




<p>Карточка персонажа №1. ЭКСКУРСОВОД</p> <p>Твоя роль: Ты представляешь музей посетителям. Ты говоришь, объясняешь и отвечаешь на вопросы.</p> <p>Твоя задача в игре:</p> <ul style="list-style-type: none"> ✧ чётко и понятно рассказывать; ✧ начинать и завершать рассказ; ✧ поддерживать интерес слушателей. <p>Бонус: Если твой рассказ был понятным и уверенным — получи +1 балл.</p>	<p>Карточка персонажа №2 ХРАНИТЕЛЬ ЭКСПОНАТОВ</p> <p>Твоя роль: Ты знаешь, что хранится в музее и почему это важно.</p> <p>Твоя задача в игре:</p> <ul style="list-style-type: none"> ✧ определить, что это за предмет; ✧ рассказать, к какому времени он относится; ✧ объяснить, почему его нужно беречь. <p>Бонус: За точное описание экспоната — +1 балл.</p>	<p>Карточка персонажа №3 ИСТОРИК</p> <p>Твоя роль: Ты следишь за исторической точностью.</p> <p>Твоя задача в игре:</p> <ul style="list-style-type: none"> ✧ проверять факты; ✧ уточнять даты и события; ✧ помогать команде не допускать ошибок. <p>Бонус: За верно указанный исторический факт — +1 балл.</p>
<p>Карточка персонажа №4 РАССКАЗЧИК</p> <p>Твоя роль: Ты делаешь историю живой и интересной.</p> <p>Твоя задача в игре:</p> <ul style="list-style-type: none"> ✧ добавлять примеры и сравнения; ✧ говорить выразительно; ✧ объяснять сложное простыми словами. <p>Бонус: Если слушателям было интересно — +1 балл.</p>	<p>Карточка персонажа №5 СВЯЗЬ С СЕМЬЁЙ</p> <p>Твоя роль: Ты отвечаешь за связь музея с семьёй и традициями.</p> <p>Твоя задача в игре: выполнять задания о семейной истории;</p> <ul style="list-style-type: none"> ✧ предлагать идеи для участия родителей и Совета отцов; ✧ объяснять значение семейной памяти. <p>Бонус: За удачную идею семейного экспоната — +1 балл.</p>	<p style="text-align: center;">Персонажи</p> 

<p>Карточка Э-1</p> <p>Перед вами музейный экспонат.</p> <p>Ответьте:</p> <ul style="list-style-type: none"> ✧ Что это за предмет? ✧ К какому времени он относится? ✧ Почему он важен для истории? 	<p>Карточка Э-2</p> <p>Этот предмет связан с Великой Отечественной войной.</p> <ul style="list-style-type: none"> ✧ Объясните, какую роль он мог сыграть в жизни людей того времени. 	<p>Карточка Э-3</p> <p>Экспонат _____ принадлежал конкретному человеку.</p> <p>Предположите:</p> <ul style="list-style-type: none"> ✧ кем он был; ✧ чем занимался; ✧ почему его вещь оказалась в музее.
<p>Карточка Э-4</p> <ul style="list-style-type: none"> ✧ Подумайте, как вы объясните назначение этого предмета ребёнку младшего школьного возраста. 	<p>Карточка Э-5</p> <ul style="list-style-type: none"> ✧ Почему этот экспонат нельзя заменить копией? ✧ Объясните значение подлинных предметов в музее. 	<p>Экспонат</p> <div style="display: flex; justify-content: space-around; align-items: center;">   </div>

<p>Карточка Л-1</p> <p>Перед вами историческая личность.</p> <p><u>Расскажите:</u></p> <ul style="list-style-type: none"> ✧ кто это; ✧ чем он прославился; ✧ почему его имя важно для истории страны. 	<p>Карточка Л-2</p> <p>Эта личность связана с Самарой.</p> <ul style="list-style-type: none"> ✧ Объясните, какой вклад она внесла в развитие города или региона. 	<p>Карточка Л-3</p> <p>Как вы объясните значение этой личности современным школьникам?</p> <ul style="list-style-type: none"> ✧ Почему о ней нужно знать сегодня?
<p>Карточка Л-4</p> <p>Свяжите жизнь этой личности с событиями Великой Отечественной войны.</p>	<p>Карточка Л-5</p> <p>Представьте, что эта личность — герой экскурсии.</p> <ul style="list-style-type: none"> ✧ Как бы вы начали рассказ о ней? 	<p>Историческая личность</p> 

<p>Карточка Г-1</p> <p>✧ За 1 минуту расскажите о предмете так, чтобы слушателям стало интересно.</p>	<p>Карточка Г-2</p> <p>✧ Начните экскурсию с приветствия и краткого вступления.</p>	<p>Карточка Г-3</p> <p>✧ Объясните сложный исторический факт простыми словами.</p>
<p>Карточка Г-4</p> <p>✧ Ответьте на вопрос посетителя, используя вежливую и спокойную речь.</p>	<p>Карточка Г-5</p> <p>✧ Завершите экскурсию коротким выводом.</p>	 <p>«Экскурсовод говорит»</p>

<p>Карточка П-1</p> <ul style="list-style-type: none"> ✧ Перед вами — младшие школьники. ✧ Как вы будете рассказывать? 	<p>Карточка П-2</p> <ul style="list-style-type: none"> ✧ Перед вами — родители. ✧ На что вы сделаете акцент? 	<p>Карточка П-3</p> <ul style="list-style-type: none"> ✧ Перед вами — гости города. ✧ Что важно рассказать о Самаре?
<p>Карточка П-4</p> <ul style="list-style-type: none"> ✧ Перед вами — ветераны. ✧ Какой стиль речи вы выберете? 	<p>Карточка П-5</p> <ul style="list-style-type: none"> ✧ Перед вами — Совет отцов. ✧ Какую роль семьи вы подчеркнёте? 	<p><i>«Посетитель музея»</i></p> 

Карточка С-1 ✧ Какой предмет из вашей семьи мог бы стать музейным экспонатом? ✧ Объясните почему.	Карточка С-2 ✧ Придумайте вопрос, который вы задали бы родителям о семейной истории.	Карточка С-3 ✧ Почему важно сохранять семейные истории для будущих поколений?
Карточка С-4 ✧ Как родители и Совет отцов могут помочь школьному музею?	Карточка С-5 ✧ Расскажите, как история одной семьи может стать частью истории страны.	<i>«Семейная память»</i>

<p>Карточка ПС-1</p> <ul style="list-style-type: none"> ✧ Говори медленно и смотри на слушателей. ✧ Получите +1 балл. 	<p>Карточка ПС-2</p> <ul style="list-style-type: none"> ✧ Используй примеры — так тебя лучше поймут. ✧ Получите +1 балл. 	<p>Карточка ПС-3</p> <ul style="list-style-type: none"> ✧ Если не знаешь ответ — скажи честно. ✧ Это признак настоящего экскурсовода.
<p>Карточка ПС-4</p> <ul style="list-style-type: none"> ✧ Улыбка помогает установить контакт с аудиторией. ✧ Получите +1 балл. 	<p>Карточка ПС-5</p> <ul style="list-style-type: none"> ✧ Экскурсия — это диалог, а не монолог. ✧ Задавай вопросы. 	<p><i>«Профессиональный совет»</i></p>