


Рассмотрено и принято на педагогическом совете МБОУ Школы №144 г.о. Самара	УТВЕРЖДЕНО Директор МБОУ Школы №144 г.о. Самара
Протокол №1 от 25.08.2022	26.08.2022 Т.В. Волохова



**АДАптированная основная образовательная программа
начального общего образования для учащихся с
ограниченными возможностями здоровья (задержка
психического развития)**

6.1

Содержание

	Стр.
Глава 1. Целевой раздел.	4
1.1. Пояснительная записка.	4
1.1.1. Нормативно-правовая и документальная основа АОП.	4
1.1.2. Цель программы:	4
1.1.3. Принципы и подходы к формированию АООП НОО обучающихся с ЗПР	5
1.1.4. Общая характеристика АОП.	6
1.1.5. Психолого-педагогическая характеристика учащихся с ЗПР	7
1.1.6. Особые образовательные потребности обучающихся с ЗПР	8
2.2. Планируемые результаты освоения обучающимися с ЗПР адаптированной общеобразовательной программы начального общего образования	9
2.2.1. Личностные результаты освоения АООП НОО обучающихся с ЗПР	9
2.2.2. Метапредметные результаты	12
2.2.3. Предметные результаты освоения АОП начального общего образования учащихся с ЗПР	14
2.2.4. Базовый уровень усвоения предметных результатов по отдельным учебным предметам на конец обучения на уровне начального общего образования	14
2.2.5. Планируемые результаты освоения обучающимися с ЗПР АООП НОО дополняются результатами освоения программы коррекционной работы.	17
2.3. Система оценки достижения обучающимися с ЗПР планируемых результатов АООП НОО	19
2.3.1. Направления и цели оценочной деятельности.	20
2.3.2. Специальные условия проведения текущей, промежуточной и итоговой	20
2.3.3. Оценка предметных результатов	21
2.3.4. Оценка результатов освоения содержания образовательных программ учащимися с ЗПР.	21
2.3.5. Формы представления образовательных результатов	30
2.3.6. Оценка достижения учащимися с задержкой психического развития планируемых результатов освоения программы коррекционной работы	31
3. СОДЕРЖАТЕЛЬНЫЙ РАЗДЕЛ	43
3.1. Программа формирования универсальных учебных действий у учащихся с ЗПР при получении НОО	43
3.1.1. Ценностные ориентиры содержания образования при получении НОО	44
3.1.2. Характеристика универсальных учебных действий для обучающихся с ЗПР в младшем школьном возрасте	44
3.1.3. УУД	45
3.1.2. Связь универсальных учебных действий с содержанием учебных предметов и коррекционных курсов начального общего образования	47
3.1.3. Типовые задачи формирования универсальных учебных действий	53
3.1.4. Преемственность формирования универсальных учебных действий при переходе от дошкольного к начальному общему образованию	54
3.1.5. Планируемые результаты освоения обучающимися с ЗПР универсальных учебных действий по завершении начального общего образования	57
3.2. Программы отдельных учебных предметов, коррекционных курсов и курсов внеурочной деятельности при получении начального общего образования	57
3.2.1. Коррекционные программы психолого-педагогического сопровождения	58
3.2.2. Программа логопедической работы с учащимися 1-4 классов коррекционно-развивающего обучения	67

3.2.3. Программа коррекционной работы.	82
3.2.4. Русский язык	105
3.2.5. Литературное чтение	109
3.2.6. Иностранный язык	112
3.2.7. Математика	115
3.2.8. Окружающий мир	116
3.2.9. Основы религиозных культур и светской этики	120
3.2.10. Искусство. Изобразительное искусство	120
3.2.11. Искусство. Музыка	123
3.2.12. Технология	124
3.2.13. Физическая культура	125
3.3. Программа духовно-нравственного развития, воспитания обучающихся с задержкой психического развития.	128
3.3.1. Цели и задачи	129
3.3.2. Основные направления духовно-нравственного развития и воспитания обучающихся	130
3.3.3. Планируемые результаты воспитания (формируемые ценностные ориентации, социальные компетенции (грамотности), модели поведения, социокультурный опыт младших школьников)	133
3.3.4. Формы организации работы.	134
3.4. Программа формирования экологической культуры, здорового и безопасного образа жизни	135
3.4.1. Цели и задачи программы	136
3.4.2. Основные направления, формы и методы реализации программы	137
3.4.3. Основные направления просветительской и мотивационной работы	138
3.4.4. Формы деятельности	140
3.4.5. Планируемые результаты	141
3.5. Программа коррекционной работы.	142
3.6. Программа внеурочной деятельности.	158
4. ОРГАНИЗАЦИОННЫЙ РАЗДЕЛ	159
4.1. Учебный план начального общего образования	159
4.2. Внеурочной деятельности	162
4.3. Календарный график	165
4.4. Система условий реализации адаптированной общеобразовательной программы начального общего образования: - Кадровые условия - Финансовое обеспечение реализации основной образовательной программы начального общего образования - Материально-технические условия - Требования к организации пространства	166

Глава 1. Целевой раздел.

1.1. Пояснительная записка.

1.1.1. Нормативно-правовая и документальная основа АООП.

Адаптированная основная общеобразовательная программа начального общего образования учащихся с задержкой психического развития (далее – АООП ЗПР) – это образовательная программа, адаптированная для обучения данной категории обучающихся с учетом особенностей их психофизического развития, индивидуальных возможностей, обеспечивающая коррекцию нарушений развития и социальную адаптацию. Адаптированная основная общеобразовательная программа начального общего образования обучающихся с ЗПР разработана в соответствии с требованиями федерального государственного образовательного стандарта начального общего образования обучающихся с ограниченными возможностями здоровья (далее — ФГОС НОО обучающихся с ОВЗ), предъявляемыми к структуре, условиям реализации и планируемому результату освоения АООП НОО обучающихся с ЗПР.

АООП ЗПР разработана в соответствии с требованиями, предъявляемыми к структуре, условиям реализации и планируемому результату освоения АООП и на основании:

- Федерального закона «Об образовании в Российской Федерации» №273-ФЗ от 29.12.2012г.;
- Федерального государственного образовательного стандарта (далее - Стандарт) обучающихся с ограниченными возможностями здоровья (приказ Министерства образования и науки Российской Федерации от 19.12.2014г. №1598 «Об утверждении федерального государственного образовательного стандарта обучающихся с ограниченными возможностями здоровья»);
- Примерной адаптированной основной общеобразовательной программы начального общего образования обучающихся с задержкой психического развития, одобренной решением федерального учебно-методического объединения по общему образованию (протокол от 22 декабря 2015 г. № 4/15);
- Санитарно-эпидемиологических правил и нормативов СанПиН 2.4.2.3286-15 «Санитарно-эпидемиологические требования к условиям и организации обучения и воспитания в организациях, осуществляющих образовательную деятельность по адаптированным основным общеобразовательным программам для обучающихся с ограниченными возможностями здоровья», утвержденные постановлением Главного государственного санитарного врача РФ от 10.07.2015 г. №26;
- Федерального перечня учебников, рекомендованных Министерством образования и науки Российской Федерации к использованию в образовательном процессе в общеобразовательных учреждениях, на текущий учебный год.
- Положения о психолого-медико-педагогической комиссии (утверждено приказом Министерства образования и науки РФ от 20.09.2013 № 1082);
- Устава МБОУ Школы №144 г.о.Самар

1.1.2. Цель программы:

обеспечение выполнения требований ФГОС НОО обучающихся с задержкой психического развития (далее ЗПР) посредством создания условий для максимального удовлетворения особых образовательных потребностей обучающихся с ЗПР, обеспечивающих усвоение ими социального и культурного опыта.

Достижение поставленной цели при разработке и реализации школой АООП НОО обучающихся с ЗПР предусматривает решение следующих **основных задач**:

- формирование общей культуры, духовно-нравственное, гражданское, социальное, личностное и интеллектуальное развитие, развитие творческих способностей, сохранение и укрепление здоровья обучающихся с ЗПР;
- становление и развитие личности в её индивидуальности, самобытности, уникальности и неповторимости;
- обеспечение доступности получения качественного начального общего образования;

- обеспечение преемственности основных образовательных программ дошкольного, начального общего, основного общего образования, среднего общего образования;
- выявление и развитие возможностей и способностей обучающихся с ЗПР, через организацию их общественно полезной деятельности, проведения спортивно - оздоровительной работы, организацию художественного творчества и др. с использованием системы клубов, секций, студий и кружков (включая организационные формы на основе сетевого взаимодействия), проведении спортивных, творческих и др. соревнований;
- использование в образовательной деятельности современных образовательных технологий деятельностного типа;
- предоставление обучающимся возможности для эффективной самостоятельной работы;
- участие педагогических работников, обучающихся, их родителей (законных представителей) и общественности в проектировании и развитии внутри школьной социальной среды;
- включение обучающихся в процессы познания и преобразования внешкольной социальной среды.

Демократические преобразования в обществе и эволюционное развитие системы специального (коррекционного) образования способствовали появлению и внедрению в практику идей инклюзивного образования обучающихся с ограниченными возможностями здоровья с ЗПР совместно с нормально развивающимися сверстниками. В связи с этим появилась необходимость придать данному процессу организованный характер, обеспечив каждому ребёнку, имеющему нарушения в психофизическом здоровье, доступную и полезную для его развития форму интеграции.

Для обучающихся с ЗПР в образовательной организации организовано инклюзивное обучение, которое представлено следующим вариантом – это совместное обучение нормально развивающихся обучающихся с обучающимися с ограниченными возможностями здоровья ЗПР в общеобразовательных классах или обучение по индивидуальному учебному плану на дому при наличии показаний.

1.1.3. Принципы и подходы к формированию АООП НОО обучающихся с ЗПР

В основу разработки и реализации АООП НОО обучающихся с ЗПР заложены дифференцированный и деятельностный подходы.

Дифференцированный подход к разработке и реализации АООП НОО обучающихся с ЗПР предполагает учет их особых образовательных потребностей, которые проявляются в неоднородности по возможностям освоения содержания образования. АООП НОО обучающихся с ЗПР создается и реализуется в соответствии с дифференцированно сформулированными требованиями в ФГОС НОО обучающихся с ОВЗ к:

- структуре АООП НОО;
- условиям реализации АООП НОО;
- результатам освоения АООП НОО.

Применение дифференцированного подхода к созданию и реализации АООП НОО обеспечивает разнообразие содержания, предоставляя обучающимся с ЗПР возможность реализовать индивидуальный потенциал развития.

Деятельностный подход основывается на теоретических положениях отечественной психологической науки, раскрывающих основные закономерности процесса обучения и воспитания обучающихся, структуру образовательной деятельности с учетом общих закономерностей развития детей с нормальным и нарушенным развитием.

Деятельностный подход в образовании строится на признании того, что развитие личности обучающихся с ЗПР младшего школьного возраста определяется характером организации доступной им деятельности (предметно-практической и учебной).

Основным средством реализации деятельностного подхода в образовании является обучение как процесс организации познавательной и предметно - практической деятельности обучающихся, обеспечивающий овладение ими содержанием образования.

В контексте разработки АООП НОО обучающихся с ЗПР реализация деятельностного подхода обеспечивает:

- придание результатам образования социально и личностно значимого характера;
- прочное усвоение обучающимися знаний и опыта разнообразной деятельности и поведения, возможность их самостоятельного продвижения в изучаемых образовательных областях;
- существенное повышение мотивации и интереса к учению, приобретению нового опыта деятельности и поведения;
- обеспечение условий для общекультурного и личностного развития на основе формирования универсальных учебных действий, которые обеспечивают не только успешное усвоение ими системы научных знаний, умений и навыков (академических результатов), позволяющих продолжить образование на следующий уровень, но и жизненной компетенции, составляющей основу социальной успешности.

В основу формирования АООП НОО обучающихся с ЗПР положены следующие принципы:

- принципы государственной политики РФ в области образования гуманистический характер образования, единство образовательного пространства на территории Российской Федерации, светский характер образования, общедоступность образования, адаптивность системы образования к уровням и особенностям развития и подготовки обучающихся и воспитанников и др.);
- принцип учета типологических и индивидуальных образовательных потребностей обучающихся;
- принцип коррекционной направленности образовательной деятельности;
- принцип развивающей направленности образовательной деятельности, ориентирующий его на развитие личности обучающегося и расширение его «зоны ближайшего развития» с учетом особых образовательных потребностей;
- онтогенетический принцип;
- принцип преемственности, предполагающий при проектировании АООП начального общего образования ориентировку на программу основного общего образования, что обеспечивает непрерывность образования обучающихся с ЗПР;
- принцип целостности содержания образования, поскольку в основу структуры содержания образования положено не понятие предмета, а - «образовательной области»;
- принцип направленности на формирование деятельности, обеспечивает возможность овладения обучающимися с ЗПР всеми видами доступной им предметно-практической деятельности, способами и приемами познавательной и учебной деятельности, коммуникативной деятельности и нормативным поведением;
- принцип переноса усвоенных знаний, умений, и навыков и отношений, сформированных в условиях учебной ситуации, в различные жизненные ситуации, что обеспечит готовность обучающегося с ЗПР к самостоятельной ориентировке и активной деятельности в реальном мире;
- принцип сотрудничества с семьей.

1.1.4. Общая характеристика АООП.

Начальное общее образование обучающимися с ЗПР может быть получено:

- в школе в очной, на основании заявления родителей или законных представителей обучающегося;
- вне организации, осуществляющей образовательную деятельность, в форме семейного образования, на основании заявления родителей или законных представителей обучающегося.

Нормативный срок освоения АООП НОО предполагает, что обучающийся с ЗПР получает образование, полностью соответствующее по итоговым достижениям к моменту за-

вершения обучения образованию обучающихся, не имеющих ограничений по возможностям здоровья, в те же сроки обучения (4 года).

АООП НОО реализуется как самостоятельно, так и посредством сетевых форм их реализации.

АООП НОО представляет собой адаптированный вариант основной образовательной программы начального общего образования (далее - ООП НОО). Требования к структуре АООП НОО (в том числе соотношению обязательной части и части, формируемой участниками образовательных отношений и их объему) и результатам ее освоения соответствуют федеральному государственному стандарту начального общего образования (далее - ФГОС НОО).

Адаптация программы предполагает введение программы коррекционной работы, ориентированной на удовлетворение особых образовательных потребностей обучающихся с ЗПР и поддержку в освоении АООП НОО, требований к результатам освоения программы коррекционной работы и условиям реализации АООП НОО. Обязательными условиями реализации АООП НОО обучающихся с ЗПР является психолого-педагогическое сопровождение обучающегося, согласованная работа учителей со специалистами (учителем-логопедом, психологом, социальным педагогом), реализующими программу коррекционной работы.

Определение варианта АООП НОО обучающегося с ЗПР осуществляется на основе рекомендаций психолого-медико-педагогической комиссии (ПМПК), сформулированных по результатам его комплексного психолого-медико-педагогического обследования, с учетом ИПР и в порядке, установленном законодательством Российской Федерации.

1.1.5. Психолого-педагогическая характеристика учащихся с ЗПР

Учащиеся с ЗПР - это дети, имеющие недостатки в психологическом развитии, подтвержденные ПМПК и препятствующие получению образования без создания специальных условий.

Категория обучающихся с ЗПР - наиболее многочисленная среди детей с ограниченными возможностями здоровья (ОВЗ) и неоднородная по составу группа школьников. Среди причин возникновения ЗПР могут фигурировать органическая и/или функциональная недостаточность центральной нервной системы, конституциональные факторы, хронические соматические заболевания, неблагоприятные условия воспитания, психическая и социальная депривация. Подобное разнообразие этиологических факторов обуславливает значительный диапазон выраженности нарушений - от состояний, приближающихся к уровню возрастной нормы, до состояний, требующих отграничения от умственной отсталости.

Все обучающиеся с ЗПР испытывают в той или иной степени выраженные затруднения в усвоении учебных программ, обусловленные недостаточными познавательными способностями, специфическими расстройствами психологического развития (школьных навыков, речи и др.), нарушениями в организации деятельности и/или поведения. Общими для всех обучающихся с ЗПР являются в разной степени выраженные недостатки в формировании высших психических функций, замедленный темп либо неравномерное становление познавательной деятельности, трудности произвольной саморегуляции. Достаточно часто у обучающихся отмечаются нарушения речевой и мелкой ручной моторики, зрительного восприятия и пространственной ориентировки, умственной работоспособности и эмоциональной сферы.

Уровень психического развития поступающего в школу ребенка с ЗПР зависит не только от характера и степени выраженности первичного (как правило, биологического по своей природе) нарушения, но и от качества предшествующего обучения и воспитания (раннего и дошкольного).

Диапазон различий в развитии обучающихся с ЗПР достаточно велик - от практически нормально развивающихся, испытывающих временные и относительно легко устранимые трудности, до обучающихся с выраженными и сложными по структуре нарушениями когнитивной и аффективно-поведенческой сфер личности. От обучающихся, способных при

специальной поддержке на равных обучаться совместно со здоровыми сверстниками, до обучающихся, нуждающихся при получении начального общего образования в систематической и комплексной (психолого-медико-педагогической) коррекционной помощи.

Различие структуры нарушения психического развития у обучающихся с ЗПР определяет необходимость многообразия специальной поддержки в получении образования и самих образовательных маршрутов, соответствующих возможностям и потребностям обучающихся с ЗПР и направленных на преодоление существующих ограничений в получении образования, вызванных тяжестью нарушения психического развития и способностью или неспособностью обучающегося к освоению образования, сопоставимого по срокам с образованием здоровых сверстников.

Дифференциация АООП НОО с ЗПР соотносится с дифференциацией этой категории обучающихся в соответствии с характером и структурой нарушения психического развития. Задача разграничения вариантов ЗПР и рекомендации варианта образовательной программы возлагается на ПМПК.

АООП НОО адресована обучающимся, достигшим к моменту поступления в образовательную организацию уровня психофизического развития близкого возрастной норме, но отмечаются трудности произвольной саморегуляции, проявляющейся в условиях деятельности и организованного поведения, и признаки общей социально-эмоциональной незрелости. Кроме того, у данной категории обучающихся могут отмечаться признаки легкой органической недостаточности центральной нервной системы (ЦНС), выражающиеся в повышенной психической истощаемости с сопутствующим снижением умственной работоспособности и устойчивости к интеллектуальным и эмоциональным нагрузкам. Но при этом наблюдается устойчивость форм адаптивного поведения.

1.1.6. Особые образовательные потребности обучающихся с ЗПР

Особые образовательные потребности различаются у обучающихся с ОВЗ разных категорий, поскольку задаются спецификой нарушения психического развития, определяют особую логику построения учебной деятельности и находят своё отражение в структуре и содержании образования. Наряду с этим современные научные представления об особенностях психофизического развития разных групп обучающихся позволяют выделить образовательные потребности, как общие для всех обучающихся с ОВЗ, так и специфические.

К общим потребностям относятся:

- получение специальной помощи средствами образования сразу же после выявления первичного нарушения развития;
- выделение пропедевтического периода в образовании, обеспечивающего преемственность между дошкольным и школьным этапами;
- получение начального общего образования в условиях образовательной организации, адекватного образовательным потребностям обучающегося с ЗПР;
- обязательность непрерывности коррекционно-развивающей деятельности, реализуемого, как через содержание предметных областей, так и в процессе индивидуальной работы;
- психологическое сопровождение, оптимизирующее взаимодействие ребенка с педагогами и соучениками;
- психологическое сопровождение, направленное на установление взаимодействия семьи и образовательной организации;
- постепенное расширение образовательного пространства, выходящего за пределы образовательной организации.

Для обучающихся с ЗПР, осваивающих АООП НОО характерны следующие специфические образовательные потребности:

- адаптация основной общеобразовательной программы начального общего образования с учетом необходимости коррекции психофизического развития;
- обеспечение особой пространственной и временной организации образовательной среды с учетом функционального состояния центральной нервной системы (ЦНС) и нейро-

динамики психических процессов обучающихся с ЗПР (быстрой истощаемости, низкой работоспособности, пониженного общего тонуса и др.);

- организация учебной деятельности с учетом специфики усвоения знаний, умений и навыков обучающимися с ЗПР («пошаговом» предъявлении материала, дозированной помощи взрослому, использовании специальных методов, приемов и средств, способствующих как общему развитию обучающегося, так и компенсации индивидуальных недостатков развития);

- обеспечение индивидуального темпа обучения и продвижения в образовательном пространстве для разных категорий обучающихся с ЗПР;

- профилактика и коррекция социокультурной и школьной дезадаптации;

- постоянный (пошаговый) мониторинг результативности образования и сформированности социальной компетенции обучающихся, уровня и динамики психофизического развития;

- обеспечение непрерывного контроля за становлением учебно-познавательной деятельности обучающегося с ЗПР, продолжающегося до достижения уровня, позволяющего справляться с учебными заданиями самостоятельно;

- постоянное стимулирование познавательной активности, побуждение интереса к себе, окружающему предметному и социальному миру;

- постоянная помощь в осмыслении и расширении контекста усваиваемых знаний, в закреплении и совершенствовании освоенных умений;

- специальное обучение «переносу» сформированных знаний и умений в новые ситуации взаимодействия с действительностью;

- постоянная актуализация знаний, умений и одобряемых обществом норм поведения;

- использование преимущественно позитивных средств стимуляции деятельности и поведения;

- развитие и отработка средств коммуникации, приемов конструктивного общения и взаимодействия (с членами семьи, со сверстниками, с взрослыми), формирование навыков социально одобряемого поведения;

- специальная психокоррекционная помощь, направленная на формирование способности к самостоятельной организации собственной деятельности и осознанию возникающих трудностей, формирование умения запрашивать и использовать помощь взрослого;

- обеспечение взаимодействия семьи и школы (сотрудничество с родителями, активизация ресурсов семьи для формирования социально активной позиции, нравственных и общекультурных ценностей)

2.2. Планируемые результаты освоения обучающимися с ЗПР адаптированной основной общеобразовательной программы начального общего образования

Личностные, метапредметные и предметные результаты освоения учащимися с ЗПР АООП ЗПР соответствуют ФГОС НОО.

Личностные результаты освоения АООП НОО включают индивидуально-личностные качества и социальные (жизненные) компетенции обучающегося, социально значимые ценностные установки, необходимые для достижения основной цели современного образования — введения обучающихся с ЗПР в культуру, овладение ими социокультурным опытом.

2.2.1. Личностные результаты освоения АООП НОО обучающихся с ЗПР

Требования ФГОС НОО обучающихся с ЗПР	Достижение требований
--	------------------------------

<p>Осознание себя как гражданина России; формирование чувства гордости за свою Родину, российский народ и историю России</p>	<p>Ученик осознаёт свою принадлежность к своей стране - России, к своему народу. Отвечает на вопросы: Что связывает тебя с родными, друзьями; с родной природой, с Родиной? Какой язык и какие традиции являются для тебя родными и почему? Что обозначает для тебя любить и беречь родную землю, родной язык? Знает и с уважением относится к Государственным символам России. Сопереживает радостям и бедам своего народа и проявляет эти чувства в добрых поступках.</p>
<p>Формирование целостного, социально ориентированного взгляда на мир в его органичном единстве природной и социальной частей;</p>	<p>Ученик воспринимает планету Земля как общий дом для многих народов, принимает как данность и с уважением относится к разнообразию народных традиций, культур, религий. Выстраивает отношения, общение со сверстниками несмотря на национальную принадлежность, на основе общекультурных принципов, уважать иное мнение историю и культуру других народов и стран, не допускать их оскорбления, высмеивания.</p>
<p>Овладение начальными навыками адаптации в динамично изменяющемся и развивающемся мире</p>	<p>Ученик умеет выстраивать добропорядочные отношения в учебном коллективе, в коллективах групп продлённого дня, дополнительного образования, во временных творческих группах</p>
<p>Принятие и освоение социальной роли обучающегося, формирование и развитие социально значимых мотивов учебной деятельности;</p>	<p>Ученик воспринимает важность (ценность) учёбы как интеллектуального труда и познания нового. Ответы на вопрос: для чего он учится, отражают учебную мотивацию. Ученик активно участвует в процессе обучения, выходит на постановку собственных образовательных целей и задач.</p>
<p>Развитие адекватных представлений о собственных возможностях, о насущно необходимом жизнеобеспечении</p>	<p>Ученик осмысленно относится к тому, что делает, знает, для чего он это делает, соотносит свои действия и поступки со своими возможностями. Различает «что я хочу» и «что я могу». Может обратиться за помощью, осваивает навыки самообслуживания</p>
<p>Формирование эстетических потребностей, ценностей и чувств</p>	<p>Ученик умеет различать «красивое» и «некрасивое», ощущает потребность в «прекрасном», которое выражается в удержании критерия «красиво» (эстетично), в отношениях к людям, к результатам труда</p>
<p>Развитие этических чувств, доброжелательности и эмоционально-нравственной отзывчивости, понимания и сопереживания чувствам других людей</p>	<p>Ученик понимает ценности нравственных норм, закреплённых в языке народа, для жизни и здоровья человека, умеет соотносить эти нормы с поступками как собственных, так и окружающих людей. Ученик проявляет доброжелательность в отношении к другим, эмоциональную отзывчивость и сопереживание к чувствам родных и близких, одноклассников, к событиям в классе, в стране</p>

<p>Развитие навыков сотрудничества со взрослыми и сверстниками в разных социальных ситуациях</p>	<p>Ученик позитивно участвует в коллективной и групповой работе учащихся, умеет входить в коммуникацию со взрослыми людьми, соблюдает в повседневной жизни нормы речевого этикета и правила устного общения (обращение, вежливые слова). В ситуации конфликта ищет пути его равноправного, ненасильственного преодоления, терпим к другим мнениям, учитывает их в совместной работе</p>
<p>Формирование установки на безопасный, здоровый образ жизни, наличие мотивации к творческому труду, работе на результат, бережному отношению к материальным и духовным ценностям</p>	<p>Ученик ориентирован на здоровый образ жизни, придерживается здорового режима дня, активно участвует в физкультурно-оздоровительных мероприятиях, имеет увлечение к творческому труду или спортивным занятиям. Проявляет бережное отношение к результатам своего и чужого труда</p>
<p>Формирование уважительного отношения к иному мнению, истории и культуре других народов;</p>	<p>Ученик учится уважительно относиться к иному мнению, умению слушать. Воспитывает в себе толерантность</p>
<p>Овладение социально-бытовыми умениями, используемыми в повседневной жизни;</p>	<p>Ученик осваивает навыки самообслуживания дома и в школе, стремится к самостоятельности и независимости в быту и помощи другим людям, знакомство с ТБ: обращение с электроприборами, правила поведения на дороге, в транспорте и при общении с незнакомыми людьми. Знакомство с правилами поведения в школе, с уставом, эмблемой школы, с правами и обязанностями ученика</p>
<p>Владение навыками коммуникации и принятыми ритуалами социального взаимодействия;</p>	<p>Ученик развивает устную и письменную коммуникацию, способность к осмысленному чтению и письму. Овладевает правилами общения, умения активно слушать, обратиться с просьбой, проблемой. Развивает умения корректно выразить свои чувства, отказ, недовольство, просьбу. Осваивает культурные формы выражения своих чувств</p>
<p>Способность к осмыслению и дифференциации картины мира, ее временно-пространственной организации;</p>	<p>Ученик развивает любознательность, способность замечать новое и задавать вопросы, включаться в исследовательскую деятельность. Ученик развивает умение передавать свои впечатления, умозаключения так, чтобы быть понятыми другими, умение делиться своими воспоминаниями, впечатлениями и планами с другими людьми</p>
<p>Способность к осмыслению социального окружения, своего места в нем, принятие соответствующих возрасту ценностей и социальных ролей;</p>	<p>Ученик учится выделять качества людей, которых можно назвать хорошим/плохим хозяином; усваивает обоснование необходимости бережного отношения к любой собственности, проявление бережного отношения к вещам, предметам труда людей; своей и чужой собственности; получает познание необходимости труда в жизни человека</p>

2.2.2. Метапредметные результаты освоения АООП НОО обучающихся с ЗПР - освоенные обучающимися универсальные учебные действия (познавательные, регулятивные и коммуникативные). Раскрываются через умения и универсальные учебные действия. В соответствии с ФГОС НОО они отражают базовый уровень планируемых результатов выстроены по следующим позициям требований.

Требования ФГОС НОО обучающихся с ЗПР	Достижение требований
Овладение способностью принимать и сохранять цели и задачи учебной деятельности, поиска средств ее осуществления.	Ученик принимает учебную задачу, соотносит свои действия с этой задачей, ищет способ её решения, осуществляя пробы
Формирование умений работы с учебной книгой для решения коммуникативных и познавательных задач в соответствии с возрастными и психологическими особенностями обучающихся;	Ученик формирует умение работать с книгой. Самостоятельно отбирает для решения предметных учебных задач необходимые словари, энциклопедии, справочники, электронные диски; сопоставляет и отбирает информацию, полученную из различных источников (словари, энциклопедии, справочники, Интернет, компетентные люди – библиотекарь, учитель старших классов)
Формирование умения планировать, контролировать и оценивать учебные действия в соответствии с поставленной задачей и условиями ее реализации; определять наиболее эффективные способы достижения результата.	Ученик намечает действия при работе в паре, составляет простой план действий при написании творческой работы, создании проектов. В диалоге с учителем вырабатывает критерии оценки и определяет степень успешности выполнения своей работы и работы всех, исходя из имеющихся критериев, может совершенствовать критерии оценки и пользоваться ими в ходе оценки и самооценки. В ходе представления проекта может дать обоснованную оценку его результатов
Формирование умения понимать причины успеха/неуспеха учебной деятельности и способности конструктивно действовать даже в ситуациях неуспеха	Сопоставляя свои действия и результат, понимать причины своего неуспеха и находить способы выхода из этой ситуации
Освоение начальных форм познавательной и личностной рефлексии	Ученик должен уметь отвечать на вопросы: Что мне удалось? Что не удалось? И почему? Как, каким способом действовал? Какой способ сложнее (удобнее, подходит или нет) и почему?
Использование знаково-символических средств представления информации для создания моделей изучаемых объектов и процессов, схем решения учебных и практических задач.	Ученик может перевести в устный текст данные из таблицы, схемы, диаграммы, может дополнить или достроить их, использовать эти средства для записи текстовой информации. Активно использует модели при анализе слов, предложений, при решении математических задач
Активное использование речевых средств и средств информационных и коммуникационных технологий (далее – ИКТ) для решения коммуникативных и познавательных задач	Ученик соблюдает в повседневной жизни нормы речевого этикета и правила устного общения (обращение, вежливые слова). Может решать разные коммуникативные задачи, адекватно используя имеющиеся у него язы-

	ковые средства (просьба, отказ, поздравление, доказательство). Умеет презентировать результаты своей деятельности, в том числе средствами ИКТ
Умение работать в материальной и информационной среде начального общего образования (в том числе с учебными моделями) в соответствии содержанием конкретного учебного предмета, формирование начального уровня культуры пользования словарями в системе универсальных учебных действий. Использование различных способов поиска (в справочных источниках и открытом учебном информационном пространстве сети Интернет), сбора, обработки, анализа, организации, передачи и интерпретации информации в соответствии с коммуникативными и познавательными задачами и технологиями учебного предмета	Ученик умеет работать в материальной и информационной среде начального общего образования (в том числе с учебными моделями) в соответствии содержанием конкретного учебного предмета, формирование начального уровня культуры пользования словарями в системе универсальных учебных действий. Ученик умеет использовать компьютерную технику для решения поисковых задач, в том числе умеет вводить текст с помощью клавиатуры, фиксировать (записывать) в цифровой форме измеряемые величины и анализировать изображения, звуки, готовить своё выступление
Овладение навыками смыслового чтения текстов различных стилей и жанров в соответствии с целями и задачами; осознанно строить речевое высказывание в соответствии с задачами коммуникации и составлять тексты в устной и письменной формах	Ученик предьявляет смысловое чтение произведений разных стилей и жанров. Ученик адекватно использует речь и речевые средства для эффективного решения разнообразных коммуникативных задач в практической деятельности и повседневной жизни, он может составлять тексты в устной и письменной форме на определённую тему с использованием разных типов речи: описание, повествование, рассуждение
Овладение логическими действиями сравнения, анализа, синтеза, обобщения, классификации по родовидовым признакам, установления аналогий и причинно-следственных связей, построения рассуждений, отнесения к известным понятиям	На изученном предметном материале предьявляет овладение логическими действиями сравнения, анализа, синтеза, обобщения, классификации по родовидовым признакам, установления аналогий и причинно-следственных связей, построения рассуждений, отнесения к известным понятиям
Готовность слушать собеседника и вести диалог; готовность признавать возможность существования различных точек зрения и права каждого иметь свою; излагать свое мнение и аргументировать свою точку зрения и оценку событий	Ученик умеет вести диалог, учитывая разные мнения; умеет договариваться и приходить к общему решению; умеет задавать вопросы, уточняя непонятое в высказывании; умеет доказательно формулировать собственное мнение
Умение договариваться о распределении функций и ролей в совместной деятельности; осуществлять взаимный контроль в совместной деятельности, адекватно оценивать собственное поведение и поведение окружающих	Ученик активно участвует в коллективном диалоге по постановке общей цели и путей её достижения, умеет договариваться о распределении функций и ролей при работе в паре, в творческой группе; умеет осуществлять взаимный контроль и оказывать в сотрудничестве необходимую взаимопомощь, адекватно оценивать собственное поведение и поведе-

	ние окружающих
Готовность конструктивно разрешать конфликты посредством учета интересов сторон и сотрудничества	Ученик проявляет готовность к решению конфликта посредством учета интересов сторон и сотрудничества, стремиться к координации различных позиций при работе в паре
Овладение начальными сведениями о сущности и особенностях объектов, процессов и явлений действительности (природных, социальных, культурных, технических и др.) в соответствии с содержанием конкретного учебного предмета	Ученик предьявляет освоенность начальных сведений о сущности и особенностях объектов, процессов и явлений действительности в соответствии с содержанием конкретных учебных предметов
Овладение базовыми предметными и межпредметными понятиями, отражающими существенные связи и отношения между объектами и процессами	Ученик предьявляет освоенность базовых предметных и межпредметных понятий, отражающих существенные связи и отношения между объектами и процессами

2.2.3. Предметные результаты освоения АООП начального общего образования учащихся с ЗПР.

Предметные результаты освоения АООП НОО обучающихся с ЗПР – освоенный обучающимися с ЗПР в ходе изучения учебных предметов опыт специфической для каждой предметной области деятельности по получению нового знания, его преобразованию и применению, а также система основополагающих элементов научного знания, лежащая в основе современной научной картины мира.

АООП НОО обучающихся с ЗПР реализуется через УМК «Школа России».

Средствами УМК «Школа России» осуществляется решение следующих задач:

- развитие личности обучающегося, его творческих способностей;
- воспитание нравственных и эстетических чувств, эмоционально-ценностного позитивного отношения к себе и окружающим,
- интереса к учению;
- формирование желания и умения учиться, освоение основополагающих элементов научного знания, лежащих в основе современной научной картины мира, и опыта его применения и преобразования в условиях решения учебных и жизненных задач.

АООП НОО обучающихся с ЗПР определяет уровень овладения предметными результатами: базовый уровень (обязательный минимум содержания основной образовательной программы) – является обязательным для всех обучающихся с задержкой психического развития.

2.2.4. Базовый уровень усвоения предметных результатов по отдельным учебным предметам на конец обучения на уровне начального общего образования

Русский язык и литературное чтение

Русский язык:

- 1) формирование первоначальных представлений о единстве и многообразии языкового и культурного пространства России, о языке как основе национального самосознания;
- 2) понимание обучающимися того, что язык представляет собой явление национальной культуры и основное средство человеческого общения, осознание значения русского языка как государственного языка Российской Федерации, языка межнационального общения;
- 3) сформированность позитивного отношения к правильной устной и письменной речи как показателям общей культуры и гражданской позиции человека;
- 4) овладение первоначальными представлениями о нормах русского и родного литературного языка (орфоэпических, лексических, грамматических) и правилах речевого этикета; уме-

ние ориентироваться в целях, задачах, средствах и условиях общения, выбирать адекватные языковые средства для успешного решения коммуникативных задач;

5) овладение учебными действиями с языковыми единицами и умение использовать знания для решения познавательных, практических и коммуникативных задач.

Литературное чтение:

1) понимание литературы как явления национальной и мировой культуры, средства сохранения и передачи нравственных ценностей и традиций;

2) осознание значимости чтения для личного развития; формирование представлений о мире, российской истории и культуре, первоначальных этических представлений, понятий о добре и зле, нравственности; успешности обучения по всем учебным предметам; формирование потребности в систематическом чтении;

3) понимание роли чтения, использование разных видов чтения (ознакомительное, изучающее, выборочное, поисковое); умение осознанно воспринимать и оценивать содержание и специфику различных текстов, участвовать в их обсуждении, давать и обосновывать нравственную оценку поступков героев;

4) достижение необходимого для продолжения образования уровня читательской компетентности, общего речевого развития, т.е. овладение техникой чтения вслух и про себя, элементарными приемами интерпретации, анализа и преобразования художественных, научно-популярных и учебных текстов с использованием элементарных литературоведческих понятий;

5) умение самостоятельно выбирать интересующую литературу; пользоваться справочными источниками для понимания и получения дополнительной информации.

Иностранный язык:

1) приобретение начальных навыков общения в устной и письменной форме с носителями иностранного языка на основе своих речевых возможностей и потребностей; освоение правил речевого и неречевого поведения;

2) освоение начальных лингвистических представлений, необходимых для овладения на элементарном уровне устной и письменной речью на иностранном языке, расширение лингвистического кругозора;

3) сформированность дружелюбного отношения и толерантности к носителям другого языка на основе знакомства с жизнью своих сверстников в других странах, с детским фольклором и доступными образцами детской художественной литературы.

Математика и информатика:

1) использование начальных математических знаний для описания и объяснения окружающих предметов, процессов, явлений, а также оценки их количественных и пространственных отношений;

2) овладение основами логического и алгоритмического мышления, пространственного воображения и математической речи, измерения, пересчета, прикидки и оценки, наглядного представления данных и процессов, записи и выполнения алгоритмов;

3) приобретение начального опыта применения математических знаний для решения учебно-познавательных и учебно-практических задач;

4) умение выполнять устно и письменно арифметические действия с числами и числовыми выражениями, решать текстовые задачи, умение действовать в соответствии с алгоритмом и строить простейшие алгоритмы, исследовать, распознавать и изображать геометрические фигуры, работать с таблицами, схемами, графиками и диаграммами, цепочками, совокупностями, представлять, анализировать и интерпретировать данные;

5) приобретение первоначальных представлений о компьютерной грамотности.

Обществознание и естествознание (Окружающий мир):

1) понимание особой роли России в мировой истории, воспитание чувства гордости за национальные свершения, открытия, победы;

2) сформированность уважительного отношения к России, родному краю, своей семье, истории, культуре, природе нашей страны, ее современной жизни;

- 3) осознание целостности окружающего мира, освоение основ экологической грамотности, элементарных правил нравственного поведения в мире природы и людей, норм здоровьесберегающего поведения в природной и социальной среде;
- 4) освоение доступных способов изучения природы и общества (наблюдение, запись, измерение, опыт, сравнение, классификация и др., с получением информации из семейных архивов, от окружающих людей, в открытом информационном пространстве);
- 5) развитие навыков устанавливать и выявлять причинно-следственные связи в окружающем мире.

Основы религиозных культур и светской этики:

- 1) готовность к нравственному самосовершенствованию, духовному саморазвитию;
- 2) знакомство с основными нормами светской и религиозной морали, понимание их значения в выстраивании конструктивных отношений в семье и обществе;
- 3) понимание значения нравственности, веры и религии в жизни человека и общества;
- 4) формирование первоначальных представлений о светской этике, о традиционных религиях, их роли в культуре, истории и современности России;
- 5) первоначальные представления об исторической роли традиционных религий в становлении российской государственности;
- 6) становление внутренней установки личности поступать согласно своей совести; воспитание нравственности, основанной на свободе совести и вероисповедания, духовных традициях народов России;
- 7) осознание ценности человеческой жизни.

Искусство. Изобразительное искусство:

- 1) сформированность первоначальных представлений о роли изобразительного искусства в жизни человека, его роли в духовно-нравственном развитии человека;
- 2) сформированность основ художественной культуры, в том числе на материале художественной культуры родного края, эстетического отношения к миру; понимание красоты как ценности; потребности в художественном творчестве и в общении с искусством;
- 3) овладение практическими умениями и навыками в восприятии, анализе и оценке произведений искусства;
- 4) овладение элементарными практическими умениями и навыками в различных видах художественной деятельности (рисунке, живописи, скульптуре, художественном конструировании), а также в специфических формах художественной деятельности, базирующихся на ИКТ (цифровая фотография, видеозапись, элементы мультипликации и пр.).

Музыка:

- 1) сформированность первоначальных представлений о роли музыки в жизни человека, ее роли в духовно-нравственном развитии человека;
- 2) сформированность основ музыкальной культуры, в том числе на материале музыкальной культуры родного края, развитие художественного вкуса и интереса к музыкальному искусству и музыкальной деятельности;
- 3) умение воспринимать музыку и выражать свое отношение к музыкальному произведению;
- 4) использование музыкальных образов при создании театрализованных и музыкально-пластических композиций, исполнении вокально-хоровых произведений, в импровизации.

Технология:

- 1) получение первоначальных представлений о созидательном и нравственном значении труда в жизни человека и общества; о мире профессий и важности правильного выбора профессии;
- 2) усвоение первоначальных представлений о материальной культуре как продукте предметно-преобразующей деятельности человека;
- 3) приобретение навыков самообслуживания; овладение технологическими приемами ручной обработки материалов; усвоение правил техники безопасности;
- 4) использование приобретенных знаний и умений для творческого решения несложных конструкторских, художественно-конструкторских (дизайнерских), технологических и организационных задач;

- 5) приобретение первоначальных навыков совместной продуктивной деятельности, сотрудничества, взаимопомощи, планирования и организации;
- 6) приобретение первоначальных знаний о правилах создания предметной и информационной среды и умений применять их для выполнения учебно- познавательных и проектных художественно-конструкторских задач.

Физическая культура:

- 1) формирование первоначальных представлений о значении физической культуры для укрепления здоровья человека (физического, социального и психологического), о ее позитивном влиянии на развитие человека (физическое, интеллектуальное, эмоциональное, социальное), о физической культуре и здоровье как факторах успешной учебы и социализации;
- 2) овладение умениями организовывать здоровьесберегающую жизнедеятельность (режим дня, утренняя зарядка, оздоровительные мероприятия, подвижные игры и т.д.);
- 3) формирование навыка систематического наблюдения за своим физическим состоянием, величиной физических нагрузок, данных мониторинга здоровья (рост, масса тела и др.), показателей развития основных физических качеств (силы, быстроты, выносливости, координации, гибкости). В том числе подготовка к выполнению нормативов Всероссийского физкультурно-спортивного комплекса «Готов к труду и обороне» (ГТО)

2.2.5. Планируемые результаты освоения обучающимися с ЗПР АООП НОО дополняются результатами освоения программы коррекционной работы.

Результаты освоения программы коррекционной работы отражают сформированность социальных (жизненных) компетенций, необходимых для решения практико-ориентированных задач и обеспечивающих становление социальных отношений обучающихся с ЗПР в различных средах:

- развитие адекватных представлений о собственных возможностях, о насущно необходимом жизнеобеспечении, проявляющееся:

в умении различать учебные ситуации, в которых необходима посторонняя помощь для её разрешения, с ситуациями, в которых решение можно найти самому;

в умении обратиться к учителю при затруднениях в учебном процессе, сформулировать запрос о специальной помощи;

в умении использовать помощь взрослого для разрешения затруднения, давать адекватную обратную связь учителю: понимаю или не понимаю;

в умении написать при необходимости SMS-сообщение, правильно выбрать адресата (близкого человека), корректно и точно сформулировать возникшую проблему.

- овладение социально-бытовыми умениями, используемыми в повседневной жизни, проявляющееся:

в расширении представлений об устройстве домашней жизни, разнообразии повседневных бытовых дел, понимании предназначения окружающих в быту предметов и вещей;

в умении включаться в разнообразные повседневные дела, принимать посильное участие;

в адекватной оценке своих возможностей для выполнения определенных обязанностей в каких-то областях домашней жизни, умении брать на себя ответственность в этой деятельности; в расширении представлений об устройстве школьной жизни, участии в повседневной

жизни класса, принятии на себя обязанностей наряду с другими детьми; в умении

ориентироваться в пространстве школы и просить помощи в случае затруднений, ориентироваться в расписании занятий; в умении включаться в разнообразные

повседневные школьные дела, принимать посильное участие, брать на себя ответственность; в стремлении участвовать в подготовке и проведении праздников дома и в школе.

- овладение навыками коммуникации и принятыми ритуалами социального взаимодействия, проявляющееся:

в расширении знаний правил коммуникации;

в расширении и обогащении опыта коммуникации ребёнка в ближнем и дальнем окружении, расширении круга ситуаций, в которых обучающийся может использовать коммуникацию как средство достижения цели;

в умении решать актуальные школьные и житейские задачи, используя коммуникацию как средство достижения цели (вербальную, невербальную);

в умении начать и поддержать разговор, задать вопрос, выразить свои намерения, просьбу, пожелание, опасения, завершить разговор;

в умении корректно выразить отказ и недовольство, благодарность, сочувствие и т.д.;

в умении получать и уточнять информацию от собеседника;

в освоении культурных форм выражения своих чувств.

- способность к осмыслению и дифференциации картины мира, ее пространственно-временной организации, проявляющаяся:

в расширении и обогащении опыта реального взаимодействия обучающегося с бытовым окружением, миром природных явлений и вещей, расширении адекватных представлений об опасности и безопасности;

в адекватности бытового поведения обучающегося с точки зрения опасности (безопасности) для себя и для окружающих;

сохранности окружающей предметной и природной среды;

в расширении и накоплении знакомых и разнообразно освоенных мест за пределами дома и школы: двора, дачи, леса, парка, реки, городских и загородных достопримечательностей и других.

в расширении представлений о целостной и подробной картине мира, упорядоченной в пространстве и времени, адекватных возрасту ребёнка;

в умении накапливать личные впечатления, связанные с явлениями окружающего мира;

в умении устанавливать взаимосвязь между природным порядком и ходом собственной жизни в семье и в школе;

в умении устанавливать взаимосвязь общественного порядка и уклада собственной жизни в семье и в школе, соответствовать этому порядку.

в развитии любознательности, наблюдательности, способности замечать новое, задавать вопросы;

в развитии активности во взаимодействии с миром, понимании собственной результативности;

в накоплении опыта освоения нового при помощи экскурсий и путешествий;

в умении передать свои впечатления, соображения, умозаключения так, чтобы быть понятым другим человеком;

в умении принимать и включать в свой личный опыт жизненный опыт других людей;

в способности взаимодействовать с другими людьми, умении делиться своими воспоминаниями, впечатлениями и планами.

- способность к осмыслению социального окружения, своего места в нем, принятие соответствующих возрасту ценностей и социальных ролей, проявляющаяся:

в знании правил поведения в разных социальных ситуациях с людьми разного статуса, с близкими в семье; с учителями и учениками в школе; со знакомыми и незнакомыми людьми;

в освоение необходимых социальных ритуалов, умении адекватно использовать принятые социальные ритуалы, умении вступить в контакт и общаться в соответствии с возрастом, близостью и социальным статусом собеседника, умении корректно привлечь к себе внимание, отстраниться от нежелательного контакта, выразить свои чувства, отказ, недовольство, благодарность, сочувствие, намерение, просьбу, опасение и другие.

в освоении возможностей и допустимых границ социальных контактов, выработки адекватной дистанции в зависимости от ситуации общения;

в умении проявлять инициативу, корректно устанавливать и ограничивать контакт;

в умении не быть назойливым в своих просьбах и требованиях, быть благодарным за проявление внимания и оказание помощи;

в умении применять формы выражения своих чувств соответственно ситуации социального контакта.

Результаты специальной поддержки освоения АООП НОО должны отражать:

способность усваивать новый учебный материал, адекватно включаться в классные занятия и соответствовать общему темпу занятий; способность использовать речевые

возможности на уроках при ответах и в других ситуа-

циях общения, умение передавать свои впечатления, умозаключения так, чтобы быть понятым другим человеком, умение задавать вопросы;

способность к наблюдательности, умение замечать новое;

стремление к активности и самостоятельности в разных видах предметно -практической деятельности;

умение ставить и удерживать цель деятельности; планировать действия;

определять и сохранять способ действий; использовать самоконтроль на всех этапах деятельности; осуществлять словесный отчет о процессе и результатах деятельности; оценивать процесс и результат деятельности;

сформированные в соответствии с требованиями к результатам освоения АООП НОО предметные, метапредметные и личностные результаты;

сформированные в соответствии АООП НОО универсальные учебные действия.

Требования к результатам освоения программы коррекционной работы конкретизируются применительно к каждому обучающемуся с ЗПР в соответствии с его потенциальными возможностями и особыми образовательными потребностями в индивидуальных образовательных маршрутах (карта индивидуального образовательного маршрута обучающегося).

Специальные требования к результатам освоения программы коррекционной работы

Требования к результатам освоения программы коррекционной работы конкретизируются применительно к каждому учащемуся с ЗПР в соответствии с его потенциальными возможностями и особыми образовательными потребностями. При возникновении трудностей в освоении обучающимся с ЗПР содержания АООП НОО, заданной действующим ФГОС НОО, учитель, педагог-психолог, учитель-логопед, социальный педагог могут оперативно дополнить структуру коррекционной программы соответствующим направлением работы, которое будет сохранять свою актуальность до момента преодоления возникших затруднений. В случае нарастания значительных стойких затруднений в обучении, взаимодействии с учителями и с учащимися класса (школы) обучающийся с ЗПР направляется на комплексное психолого - медико-педагогическое обследование с целью выработки рекомендаций по его дальнейшему обучению. Результаты освоения обучающимися с ЗПР программы коррекционной работы не выносятся на итоговую оценку.

2.3. Система оценки достижения обучающимися с ЗПР плани-руемых результатов АООП НОО

Система оценки достижения планируемых результатов освоения АООП ЗПР содержит: основные направления и цели оценочной деятельности, описание объекта и содержания оценки, критерии, процедуры и состав инструментария оценивания, формы представления результатов, условия и границы применения системы оценки;

Ориентирует образовательный процесс на духовно-нравственное развитие и воспитание обучающихся достижение планируемых результатов освоения содержания учебных предметов начального общего образования и формирование учебных действия.

Обеспечивает подход к оценке результатов освоения АООП НОО, позволяющей вести оценку предметных, метапредметных и личностных результатов начального общего образования.

Предусматривает оценку достижения обучающихся (итоговая оценка обучающихся, освоивших основную образовательную программу АООП НОО) и оценку эффективности деятельности образовательной организации;

Позволяет осуществлять динамику оценку учебных достижений обучающихся.

В процессе оценки достижения планируемых результатов духовно-нравственного развития, освоения АООП ЗПР используются различные методы и взаимно дополняющие друг друга (стандартизированные письменные и устные работы, проекты, практические работы, творческие работы, самоанализ и самооценка, наблюдения, испытания (тесты) и иное.

2.3.1. Направления и цели оценочной деятельности.

Основными **направлениями и целями** оценочной деятельности в соответствии с требованиями ФГОС НОО обучающихся с ОВЗ являются оценка образовательных достижений обучающихся и оценка результатов деятельности образовательных организаций и педагогических кадров.

Система оценки достижения обучающимися с ЗПР планируемых результатов освоения АООП НОО предполагает комплексный подход к оценке результатов образования, позволяющий вести оценку достижения обучающимися всех трех групп результатов образования: личностных, метапредметных и предметных.

Оценка результатов освоения обучающимися с ЗПР АООП НОО осуществляется в соответствии с требованиями ФГОС НОО.

Оценивать достижения обучающимся с ЗПР планируемых результатов необходимо при завершении каждого уровня образования, поскольку у обучающегося с ЗПР может быть индивидуальный темп освоения содержания образования и стандартизация планируемых результатов образования в более короткие промежутки времени объективно невозможна.

Обучающиеся с ЗПР имеют право на прохождение текущей, промежуточной и государственной итоговой аттестации освоения АООП НОО в иных формах.

2.3.2. Специальные условия проведения текущей, промежуточной и итоговой (по итогам освоения АООП НОО) аттестации обучающихся с ЗПР включают:

- особую форму организации аттестации (в малой группе, индивидуальную) с учетом особых образовательных потребностей и индивидуальных особенностей обучающихся с ЗПР;

- привычную обстановку в классе (присутствие своего учителя, наличие привычных для обучающихся мнестических опор: наглядных схем, шаблонов общего хода выполнения заданий);

- присутствие в начале работы этапа общей организации деятельности;

- адаптирование инструкции с учетом особых образовательных потребностей и индивидуальных трудностей обучающихся с ЗПР:

- 1) упрощение формулировок по грамматическому и семантическому оформлению;

- 2) упрощение многозвеневой инструкции посредством деления ее на короткие смысловые единицы, задающие поэтапность (пошаговость) выполнения задания;

- 3) в дополнение к письменной инструкции к заданию, при необходимости, она дополнительно прочитывается педагогом вслух в медленном темпе с четкими смысловыми акцентами;

- при необходимости адаптирование текста задания с учетом особых образовательных потребностей и индивидуальных трудностей обучающихся с ЗПР (более крупный шрифт, четкое отграничение одного задания от другого; упрощение формулировок задания по грамматическому и семантическому оформлению и др.);

- при необходимости предоставление дифференцированной помощи: стимулирующей (одобрение, эмоциональная поддержка), организующей (привлечение внимания, концентрирование на выполнении работы, напоминание о необходимости самопроверки), направляющей (повторение и разъяснение инструкции к заданию);

- увеличение времени на выполнение заданий;

- возможность организации короткого перерыва (10-15 мин) при нарастании в поведении ребенка проявлений утомления, истощения;

- недопустимыми являются негативные реакции со стороны педагога, создание ситуаций, приводящих к эмоциональному травмированию ребенка.

Достижение метапредметных результатов обеспечивается за счёт основных компонентов образовательного процесса — учебных предметов, представленных в обязательной части учебного плана.

Основное содержание оценки метапредметных результатов на ступени начального общего образования строится вокруг умения учиться. Оценка метапредметных результатов проводится в ходе различных процедур таких, как решение задач творческого и поискового характера, учебное проектирование, итоговые проверочные работы, комплексные работы на межпредметной основе, мониторинг сформированности основных учебных умений.

2.3.3. Оценка предметных результатов

Достижение предметных результатов обеспечивается за счет основных учебных предметов. Поэтому объектом оценки предметных результатов является способность обучающихся с ЗПР решать учебно-познавательные и учебно-практические задачи.

Оценка достижения предметных результатов ведётся как в ходе текущего и промежуточного оценивания, так и в ходе выполнения итоговых проверочных работ. Результаты накопленной оценки, полученной в ходе текущего и промежуточного оценивания, фиксируются, в форме портфеля достижений и учитываются при определении итоговой оценки. Предметом итоговой оценки освоения обучающимися основной образовательной программы начального общего образования является достижение предметных и метапредметных результатов начального общего образования, необходимых для продолжения образования.

Основным инструментом итоговой оценки являются итоговые комплексные работы – система заданий различного уровня сложности по чтению, русскому языку, математике и окружающему миру.

В учебном процессе оценка предметных результатов проводится с помощью диагностических работ (промежуточных и итоговых), направленных на определение уровня освоения темы обучающимися с ЗПР. Проводится мониторинг результатов выполнения итоговых работ – по русскому языку, математике – и итоговой комплексной работы на межпредметной основе.

Оценку этой группы результатов целесообразно начинать со 2-го класса, т. е. в тот период, когда у обучающихся уже будут сформированы некоторые начальные навыки чтения, письма и счета. Кроме того, сама учебная деятельность будет привычной для обучающихся, и они смогут ее организовывать под руководством учителя.

2.3.4. Оценка результатов освоения содержания образовательных программ учащимися с ЗПР.

Чтение.

Текст для замеров должен быть незнакомым, но все слова дети должны хорошо знать. Числительных быть не должно, прилагательных может быть от 8% до 12%. Короткие слова надо учитывать, написанные через черточку (ну-ка, из-за) считать как 2 слова. Если в начале замера скорость мала, то надо дать ученику возможность вчитаться в текст и только после этого проводить замер. Замеры проводит учитель, дается инструкция, чтобы ребенок прочитал текст в том темпе, в котором ему удобно, а потом ответил на вопросы по содержанию. Результаты фиксируются в таблице.

1 класс (отметки не выставляются)	Нормы оценок по технике чтения (1-4 классы)			
	отметка	1 полугодие	отметка	2 полугодие
		Читать по слогам небольшие предложения и связные тексты; уметь слушать; отвечать на вопросы, о чем слушали, с чего начинается, чем заканчивается услышанный текст по вопросам учителя или по иллюстрациям. Знать наизусть 3-5 стихотворений. Техника чтения на конец года 10-20 слов в минуту		

2 класс	отметка	1 полугодие (отметки не выставляются)	отметка	2 полугодие	
		Уметь читать вслух сознательно, правильно целыми словами (трудные по смыслу и по структуре слова-по слогам), соблюдать паузы и интонации, соответствующие знакам препинания; владеть темпом и громкостью речи как средством выразительного чтения; находить в тексте предложения, подтверждающие устное высказывание; давать подробный пересказ небольшого доступного текста; техника чтения 25-30 сл./мин.		5	30-40 сл. в мин, соблюдая паузы и интонации, соответствующие знакам препинания. Читать целым словом (трудные по смыслу и структуре слова- по слогам).
		4		1-2 ошибки, 25-30 сл.	
		3		3-4 ошибки, 20-25 сл.	
		2		6 и более ошибок, менее 20 сл.	
3 класс	отметка	1 полугодие	отметка	2 полугодие	
	5	Без ошибок; 40-45 сл. в мин.	5	50-60 сл. без ошибок. Читать целым словом (малоизвестные слова сложной слоговой структуры – по слогам). Владеть громкостью, тоном, мелодикой речи.	
	4	1-2 ошибки, 35-40 сл.	4	1-2 ошибки, 40-50 сл.	
	3	3-5 ошибок, 30-35 сл.	3	3-5 ошибок, 30 – 40 сл.	
	2	6 и более ошибок, менее 30 сл .	2	6 и более ошибок, менее 30 сл.	

4 класс	отметка	1 полугодие	отметка	2 полугодие
	5	Без ошибок; 60-75 сл. в мин.	5	70-80 сл. без ошибок, бегло с соблюдением орфоэпических норм, делать паузы, логические ударения.
	4	1-2 ошибки, 55-60 сл.	4	1-2 ошибки, 60-70 сл.
	3	3-5 ошибок, 50-55 сл.	3	3-5 ошибок, 55 – 60 сл.
	2	6 и более ошибок, менее 50 сл.	2	6 и более ошибок, менее 55 сл.

Русский язык.

Объем диктанта и текста для списывания:

классы	четверти			
	I	II	III	IV
1	-	-	-	15-17
2	15-20	20-25	25-30	30-35
3	40-45	45-50	50-55	55-60
4	60-65	65-70	70-75	75-80

Тексты диктантов подбираются средней трудности с расчётом на возможности их выполнения всеми обучающимися (кол-во изученных орфограмм 60 % от общего числа всех слов диктанта). Слова на неизученные правила либо не включаются, либо выносятся на доску. Предложения должны быть просты по структуре, различны по цели высказывания и состоять из 2-8 слов с включением синтаксических категорий. Для проверки выполнения грамматических разборов используются контрольные работы, в содержание которых вводится не более 2 видов грамматического разбора. Хорошо успевающим обучающимся предлагать дополнительное задание повышенной трудности. Тексты для изложения и сочинения увеличиваются на 15-20 слов. Учитывая, что сочинения и изложения носят обучающий характер, неудовлетворительные оценки не выставляются.

При выполнении грамматических заданий следует руководствоваться следующими нормами оценок.

Оценка за грамматические задания

Оценка	«5»	«4»	«3»	«2»
Уровень выполнения задания	ставится за безошибочное выполнение всех заданий, когда обучающийся обнаруживает осознанное усвоение определений, правил и умение самостоятельно применять знания при выполнении	ставится, если обучающийся обнаруживает осознанное усвоение правил, умеет применять свои знания в ходе разбора слов и предложений и правил не менее $\frac{3}{4}$ заданий	ставится, если обучающийся обнаруживает усвоение определенной части из изученного материала, в работе правильно но выполнил не менее $\frac{1}{2}$ заданий	ставится, если обучающийся обнаруживает плохое знание учебного материала, не справляется с большинством грамматических заданий

Объем словарного диктанта:

классы	количество слов

1	7-8
2	10-12
3	12-15
4	до 20

Оценки за словарный диктант

«5»	нет ошибок
«4»	1-2 ошибки или 1 исправление (1-й класс); 1 ошибка или 1 исправление (2-4 классы)
«3»	3 ошибки и 1 исправление (1-й класс); 2 ошибки и 1 исправление (2-4 классы)
«2»	4 ошибки (1-й класс); 3 ошибки (2-4 классы)

Оценивание письменных работ учащихся с ЗПР

Оценка	Программы общеобразовательной школы	Адаптированная основная общеобразовательная программа для учащихся с ЗПР
5	Не ставится при трёх исправлениях, но при одной негрубой ошибке можно ставить	Допущены 1 негрубая ошибка или 1-2 дисграфических ошибок, работа написана аккуратно
4	Допущены орфографические и 2 пунктуационные ошибки или 1 орфографическая и 3 пунктуационные ошибки	Допущены 1-2 орфографические ошибки, 1-3 пунктуационных и 1-3 дисграфических ошибок, работа написана аккуратно, но допущены 1-2 исправления
3	Допущены 3-4 орфографические ошибки и 4 пунктуационные ошибки или 5 орфографических ошибок	Допущены 3-7 орфографических ошибок, 3-4 пунктуационных, 4-5 дисграфических. Допущены 1-2 исправления
2	Допущены 5-8 орфографических ошибок	Допущено более 8 орфографических, 4 и более дисграфических ошибок.
1	Допущено более 8 орфографических ошибок	-

Классификация ошибок:

Ошибкой в диктанте следует считать:

- нарушение правил орфографии при написании слов;
- пропуск и искажение букв в словах; -замену слов;

-отсутствие знаков препинания в пределах программы данного класса; неправильное написание слов, которые не проверяют правилом (списки таких слов даны в программе каждого класса).

За ошибку в диктанте не считаются:

- ошибки на те разделы, орфографии и пунктуации, которые ни в данном классе, ни в предшествующих классах не изучались (такие орфограммы учителю следует оговорить с учащимися перед письменной работой, выписать трудное для них по написанию слово на доске);

-единичный пропуск точки в конце предложения, если первое слово следующего предложения написано с заглавной буквы;

-единичный случай замены одного слова без искажения смысла.

За одну ошибку в диктанте считаются:

- два исправления;

- две пунктуационные ошибки;

-повторение ошибок в одном и том же слове (например, в слове «ножи» дважды написано в конце «ы»).

Если же подобная ошибка встречается в другом слове, она считается за ошибку;

-при выставлении оценки все однотипные ошибки приравниваются к одной орфографической ошибке.

Негрубыми ошибками считается:

-повторение одной и той же буквы в слове;

-недописанное слово;

-перенос слова, одна часть которого написана на одной строке, а вторая опущена;

-дважды записанное одно и то же слово в предложении; -3 негрубые ошибки= 1 ошибке.

Однотипные ошибки:

-первые три однотипные ошибки = 1 ошибке, но каждая следующая подобная считается за отдельную ошибку;

-при 5 поправках оценка снижается на 1 балл.

Перечень специфических (дисграфических) ошибок учащихся с указанием вида речевого нарушения:

1. Ошибки, обусловленные несформированностью фонематических процессов, навыков звукового анализа и синтеза:

• пропуск букв и слогов – «прошла» (прощала), «жадые» (жадные), «ишка» (игрушка);

• перестановка букв и слогов – «онко» (окно), «звял» (взял), «переписал» (переписал), «натуспила» (наступила);

• недописывание букв и слогов – «дела» (делала), «лопат» (лопата), «набухл» (набухли);

• наращивание слова лишними буквами и слогами – «тарава» (трава), «катораые» (которые), «бабабушка» (бабушка), «клюкиква» (клюква);

• искажение слова – «наотух» (на охоту), «хабаб» (храбрый), «щуки» (щеки), «спеки» (с пенька);

• слитное написание слов и их произвольное деление – «насто» (на сто), «виситнастне» (висит на стене);

• неумение определить границы предложения в тексте, слитное написание предложений – «Мой отец шофёр. Работа шофёра трудная шофёру надо хорошо. знать машину после школы я тоже. Буду шофёром»;

• замена одной буквы на другую – «трюх» (трёх), «у глеста» (у клеста), «тельпан» (тюльпан), «шапаги» (сапоги), «чветы» (цветы);

• нарушение смягчения согласных – «васелки» (васильки), «смали» (смяли), «кон» (конь), «лублу» (люблю).

2. Ошибки, обусловленные несформированностью кинетической и динамической стороны двигательного акта:

• смешения букв по кинетическому сходству – о-а «бонт» (бант), б-д «убача» (удача), и-у «прурода» (природа),

п-т «спанция» (станция), х-ж «дорожки» (дорожки), л-я «кяюч» (ключ), л-м «полидор» (помидор), и-ш «лягуика» (лягушка).

3. Ошибки, обусловленные несформированностью лексико-грамматической стороны речи:

• аграмматизмы – «Саша и Леня собираит цветы». «Дети сидели на большими стульях». «Пять желтеньки спиленачки») пять желтеньких цыплят);

- слитное написание предлогов и раздельное написание приставок – «вкармане», «прилетели», «в зяля», «у учитель».

Математика.

Оценка усвоения знаний в 1 классе осуществляется через выполнение обучающимся продуктивных заданий в учебниках и рабочих тетрадях, текстовых заданий электронного приложения к учебнику, в самостоятельных и проверочных работах. Текущее, тематическое и итоговое оценивание ведётся без выставления бальной отметки, сопровождаемые словесной оценкой.

В качестве оценивания предметных результатов обучающихся 2-4 классов используется пятибалльная система оценивания.

Оценивание устных ответов по математике

«5» ставится обучающемуся, если он:

а) дает правильные ответы на все поставленные вопросы, обнаруживает осознанное усвоение правил, умеет самостоятельно использовать изученные математические понятия; б) производит вычисления, правильно обнаруживая при этом знание изученных свойств действий; в) умеет самостоятельно решить задачу и объяснить ход решения;

г) правильно выполняет работы по измерению и черчению;

д) узнает, правильно называет знакомые геометрические фигуры и их элементы;

е) умеет самостоятельно выполнять простейшие упражнения, связанные с использованием буквенной символики.

«4» ставится обучающемуся в том случае, если ответ его в основном соответствует требованиям, установленным для оценки «5», но:

а) при ответе допускает отдельные неточности в формулировках или при обосновании выполняемых действий; б) допускает в отдельных случаях негрубые ошибки;

в) при решении задач дает недостаточно точные объяснения хода решения, пояснения результатов выполняемых действий; г) допускает единичные недочеты при выполнении измерений и черчения.

«3» ставится обучающемуся, если он:

а) при решении большинства (из нескольких предложенных) примеров получает правильный ответ, даже если обучающийся не умеет объяснить используемый прием вычисления или допускает в вычислениях ошибки, но исправляет их с помощью учителя; б) при решении задачи или объяснении хода решения задачи допускает ошибки, но с помощью педагога справляется с решением.

«2» ставится обучающемуся, если он обнаруживает незнание большей части программного материала, не справляется с решением задач и вычислениями даже при помощи учителя.

За *комбинированную контрольную работу*, содержащую, например, вычислительные примеры и арифметические задачи, *целесообразно выставлять две отметки: одну - за вычисления, а другую - за решение задач*, т.к. иначе невозможно получить правильное представление о сформированного конкретного умения или навыка. Например, ученик может безошибочно выполнить все вычисления, но при решении задачи неправильно выбрать арифметическое действие, что свидетельствует о несформированности умения решать арифметическую задачу данного типа.

При выставлении отметки учитель, оценивая знания, умения и навыки, должен отчетливо представлять, какие из них к данному моменту уже сформированы, а какие только находятся в стадии формирования. Например, на момент проверки учащиеся должны твердо знать таблицу умножения. В этом случае оценивание отметками "5", "4", "3" и "2" состояния сформированности навыка целесообразно произвести по такой шкале:

- 95-100% всех предложенных примеров решены верно - "5",
- 75-94 % - «4»,
- 40-74 % - «3»,
- ниже 40% -«2».

Если работа проводится *на этапе формирования навыка*, когда навык еще полностью не сформирован, шкала оценок должна быть несколько иной (процент правильных ответов может быть ниже):

- 90-100% всех предложенных примеров решены верно-«5»,
- 55-89% правильных ответов-«4»,
- 30-54 % - «3».

Таким образом, число допущенных ошибок не является решающим при выставлении отметки. Важнейшим показателем считается правильность выполнения задания. *Не следует снижать отметку за неаккуратно выполненные записи* (кроме неаккуратно выполненных геометрических построений - отрезка, многоугольника и пр.), *за грамматические ошибки* и т.п. Эти показатели несущественны при оценивании математической подготовки ученика, так как не отражают ее уровень.

Умения "рационально" производить вычисления и решать задачи характеризует высокий уровень математического развития ученика. Эти умения сложны, формируются очень медленно, и за время обучения в начальной школе далеко не у всех детей могут быть достаточно хорошо сформированы. Нельзя снижать оценку за "нерациональное" выполнение вычисления или "нерациональный" способ решения задачи.

Кроме оценивания контрольной работы отметкой необходимо проводить *качественный анализ ее выполнения учащимися*. Этот анализ поможет учителю выявить пробелы в знаниях и умениях, спланировать работу над ошибками, ликвидировать неправильные представления учащихся, организовать коррекционную работу.

Оценивая контрольные работы во II-IV классах по пятибалльной системе оценок, учитель руководствуется тем, что при проверке выявляется не только осознанность знаний и сформированность навыков, но и умение применять их в ходе решения учебных и практических задач.

Проверка письменной работы, содержащей только примеры.

При оценке письменной работы, включающей только примеры (при числе вычислительных действий не более 12) и имеющей целью проверку вычислительных навыков учащихся, ставятся следующие отметки:

- **Оценка "5"** ставится, если вся работа выполнена безошибочно.
- **Оценка "4"** ставится, если в работе допущены 1-2 вычислительные ошибки.
- **Оценка "3"** ставится, если в работе допущены 3-5 вычислительных ошибок.
- **Оценка "2"** ставится, если в работе допущены более 5 вычислительных ошибок.

Примечание: за исправления, сделанные учеником самостоятельно, при проверке оценка не снижается.

Проверка письменной работы, содержащей только задачи.

При оценке письменной работы, состоящей только из задач (2-х или 3-х задач) и имеющей целью проверку умений решать задачи, ставятся следующие отметки: **Оценка "5"** ставится, если все задачи выполнены без ошибок.

Оценка "4" ставится, если нет ошибок в ходе решения задачи, но допущены 1-2 вычислительные ошибки.

Оценка "3" ставится, если:

- допущена одна ошибка в ходе решения задачи и 1-2 вычислительные ошибки;
- вычислительных ошибок нет, но не решена 1 задача.

Оценка "2" ставится, если:

- допущены ошибки в ходе решения всех задач;
- допущены ошибки (две и более) в ходе решения задач и более 2-х вычислительных ошибок в других задачах.

Оценка математического диктанта.

При оценке математического диктанта, включающего 12 или более арифметических действий, ставятся следующие отметки:

- **Оценка «5»** ставится, если вся работа выполнена безошибочно.
- **Оценка «4»** ставится, если неверно выполнена 1/5 часть примеров от их общего числа.

■ **Оценка «3»** ставится, если неверно выполнена 1/3 часть примеров от их общего числа.

■ **Оценка «2»** ставится, если неверно выполнена 1/2 часть примеров от их общего числа. **Грубой ошибкой** следует считать:

■ неверное выполнение вычислений;

- неправильное решение задач (пропуск действий, невыполнение вычислений, неправильный ход решения задач, неправильное пояснение или постановка вопроса к действию);

■ неправильное решение уравнения и неравенства;

■ неправильное определение порядка действий в числовом выражении со скобками или без скобок.

Ознакомление с окружающим миром и развитие речи

Проверочные работы имеют своей целью проверку усвоения изученного программно-го материала (по всей теме или по определенному ее разделу). Для проведения проверочных работ учитель может отвести весь урок или его часть (10-15 минут).

Проверочные задания по ознакомлению с окружающим миром и развитию речи направлены на выявление:

- уровня представлений и знаний о предметах и явлениях ближайшего окружения, их свойствах;
- уровня сенсорного и умственного развития;
- сформированности обобщенных представлений на основе выделения общих существенных признаков;
- умения проводить сравнение двух и более предметов с установлением их общих и отличительных признаков;
- умения рассказать о признаках предметов из своего ближайшего окружения по определенному плану;
- умения узнавать в природе и на картинке цветы, деревья, кустарники, плоды, птиц, домашних и диких животных;
 - уровня развития речи, степени систематизации словаря;
 - умения различать взаимное расположение предметов и обозначать эти отношения соответствующими словами;
 - умения работать по плану, инструкции, алгоритму;
 - умения вести наблюдения, анализировать их и делать выводы;
 - умения выбирать способ обследования предмета;
 - умения давать полные ответы на вопросы об увиденном, о собственных впечатлениях, наблюдениях и практической деятельности;
 - умения описывать предметы, явления, излагать события или рассуждать о них в определенной последовательности;
 - уровня овладения навыками предметно-практической деятельности;
 - умения составлять рассказы по сюжетной картине, по серии картинок, опорному слову, образцу;
- выделять главное, устанавливать причинно-следственные связи, делать выводы.

Виды проверочных работ

Выбор вида проверочных работ определяется необходимостью проверки знаний, умений и навыков учащихся по отдельным существенным вопросам изучаемой темы.

Основными видами проверочных работ по ознакомлению с окружающим миром и развитию речи являются:

- устные и письменные ответы на вопросы с использованием справочного материала;
- составление рассказов по опорным словам, иллюстрируемым картинкой;
- составление рассказов по серии картинок;
- составление рассказов по серии сюжетных картинок, предлагаемых в нарушенной последовательности;

- составление рассказов по сюжетным картинкам;
- составление плана рассказа при помощи картинок;
- составление рассказов о наблюдениях в природе и за деятельностью человека по плану, алгоритму;
- работа с деформированным предложением, текстом;
- пересказ по готовому образцу;
- решение речевых логических задач;
- работа по перфокартам;
- распределение (группировка) предметных картинок по заданным признакам;
- работа с лекалами, трафаретами, контурными изображениями;
- конструирование (аппликация) из палочек, геометрических фигур, природного материала, бумаги, картона, дерева;
- выполнение коллективных работ по предварительно обсужденному замыслу;
- ролевой тренинг;
- выполнение тестовых заданий.

Речевая логическая задача - рассказ-загадка о явлениях природы, предметах ближайшего окружения, ответ на которого может быть получен при уяснении связей и закономерностей между рассматриваемыми предметами, явлениями, событиями. Решение логических задач активизирует приемы умственной деятельности (сравнение, сопоставление, построение **умозаключений**), стимулирует развитие словесно-логического мышления.

Проверка и оценка знаний и умений учащихся по ознакомлению с окружающим миром и развитию речи.

Словесная оценка знаний и умений по предмету "Ознакомление с окружающим миром и развитие речи" в 1 классе в соответствии с требованиями программы производится по результатам бесед, наблюдений, практических работ, дидактических игр.

Во 2 классе знания и умения обучающихся по ознакомлению с окружающим миром и развитию речи оцениваются по результатам устного опроса, наблюдений и практических работ по предметным и сюжетным картинкам, индивидуальным карточкам.

Оценка устных ответов.

Оценка "5" ставится обучающемуся, если он даст правильный, логически законченный ответ с опорой на непосредственные наблюдения в природе и окружающем мире, на результаты практических работ; раскрывает возможные взаимосвязи; умеет ориентироваться в тексте учебника и находить правильные ответы, пользоваться планом, алгоритмом, применять свои знания на практике; дает полные ответы на поставленные вопросы.

Оценка "4" ставится, если ответ в основном соответствует требованиям, установленным для оценки «5», но обучающийся допускает отдельные неточности, нарушения логической последовательности в изложении фактического материала, неполно раскрывает взаимосвязи или испытывает трудности в применении знаний на практике. При оказании учителем обучающей помощи эти недочеты ученик исправляет сам.

Оценка «3» ставится, если обучающийся усвоил учебный материал, но допускает фактические ошибки; не умеет использовать результаты практических работ, затрудняется в установлении связей между объектами и явлениями природы, между природой и человеком: излагает материал с помощью наводящих вопросов учителя, частично использует в ответах результаты наблюдений, ограничивается фрагментарным изложением фактического материала и не может самостоятельно применять знания на практике, но с помощью учителя исправляет перечисленные недочеты.

Оценка "2" ставится обучающемуся, если он обнаруживает незнание большей части программного материала, не справляется с выполнением практических работ даже с помощью учителя, не отвечает ни на один из поставленных вопросов или отвечает на них неправильно.

Портфель достижений как инструмент оценка динамики индивидуальных образовательных достижений

Системная оценка личностных, метапредметных и предметных результатов реализуется в рамках накопительной системы – **рабочего портфеля**.

Рабочий Портфель ученика:

- является современным педагогическим инструментом сопровождения развития и оценки достижений обучающихся с ЗПР, ориентированным на обновление и совершенствование качества образования;
- позволяет учитывать возрастные особенности развития универсальных учебных действий обучающихся с ЗПР;
- предполагает активное вовлечение учащихся и их родителей в оценочную деятельность на основе проблемного анализа, рефлексии и оптимистического прогнозирования

Формы контроля и учета достижений обучающихся

Обязательные формы и методы контроля	Формы учета достижений		
	итоговая (чет-верть, год) аттестация	урочная деятельность	внеурочная деятельность
- устный опрос; - письменная и самостоятельная работа; - диктанты; - контрольное списывание; тестовые задания; - графическая работа; - изложение; - доклад; - творческая работа; - посещение уроков по программам наблюдения.	- диагностическая; контрольная работа; - диктанты; - изложение; - контроль техники чтения.	- анализ динамики; текущей успеваемости; - активность в проектах и программах в урочной деятельности.	- участие в выставках, конкурсах, соревнованиях; - активность в проектах и программах внеурочной деятельности; - творческий отчет.
		- портфолио - анализ психолого-педагогических исследований	

2.3.5. Формы представления образовательных результатов:

• табель успеваемости по предметам (с указанием требований, предъявляемых к выставлению отметок);

• тексты итоговых диагностических контрольных работ, диктантов и анализ их выполнения обучающимся (информация об элементах и уровнях проверяемого знания – знания, понимания, применения, систематизации);

• устная оценка успешности результатов, формулировка причин неудач и рекомендаций по устранению пробелов в обученности по предметам; портфель ученика;

• результаты психолого-педагогических исследований, иллюстрирующих динамику развития отдельных интеллектуальных и личностных качеств обучающегося с ЗПР, УУД.

По результатам оценки, которая формируется на основе материалов портфеля достижений, делаются выводы о:

1) сформированности у обучающегося *универсальных и предметных способов действий*, а также *опорной системы знаний*, обеспечивающих ему возможность продолжения образования на уровне основного общего образования;

2) сформированности *основ умения учиться*, понимаемой как способности к самоорганизации с целью постановки и решения учебно-познавательных и учебно-практических задач;

3) *индивидуальном прогрессе* в основных сферах развития личности — мотивационно-смысловой, познавательной, эмоциональной, волевой и саморегуляции.

Система оценки достижения обучающимися с ЗПР планируемых результатов освоения АООП НОО должна предусматривать оценку достижения учащимися с ЗПР планируемых результатов освоения программы коррекционной работы.

2.3.6. Оценка достижения учащимися с задержкой психического развития планируемых результатов освоения программы коррекционной работы.

Оценка результатов освоения обучающимися с ЗПР программы коррекционной работы, составляющей неотъемлемую часть АООП НОО, осуществляется в полном соответствии с требованиями ФГОС НОО обучающихся с ЗПР.

При определении подходов к осуществлению оценки результатов освоения обучающимися с ЗПР программы коррекционной работы целесообразно опираться на следующие принципы:

- 1) дифференциации оценки достижений с учетом типологических и индивидуальных особенностей развития и особых образовательных потребностей обучающихся с ЗПР;
- 2) динамичности оценки достижений, предполагающей изучение изменений психического и социального развития, индивидуальных способностей и возможностей обучающихся с ЗПР;
- 3) единства параметров, критериев и инструментария оценки достижений в освоении содержания АООП НОО, что сможет обеспечить объективность оценки.

Эти принципы, отражая основные закономерности целостного процесса образования обучающихся с ЗПР, самым тесным образом взаимосвязаны и касаются одновременно разных сторон процесса осуществления оценки результатов освоения программы коррекционной работы.

Основным объектом оценки достижений планируемых результатов освоения обучающимися с ЗПР программы коррекционной работы, выступает наличие положительной динамики обучающихся в интегративных показателях, отражающих успешность достижения образовательных достижений и преодоления отклонений развития.

Оценка результатов освоения обучающимися с ЗПР программы коррекционной работы может осуществляться с помощью мониторинговых процедур. Мониторинг, обладая такими характеристиками, как непрерывность, диагностичность, научность, информативность, наличие обратной связи, позволяет осуществить не только оценку достижений планируемых результатов освоения обучающимися программы коррекционной работы, но и вносить (в случае необходимости) коррективы в ее содержание и организацию. В целях оценки результатов освоения обучающимися с ЗПР программы коррекционной работы целесообразно использовать все три формы мониторинга: стартовую, текущую и финишную диагностику.

Стартовая диагностика позволяет наряду с выявлением индивидуальных особых образовательных потребностей и возможностей обучающихся, выявить исходный уровень развития интегративных показателей, свидетельствующий о степени влияния нарушений развития на учебно-познавательную деятельность и повседневную жизнь.

Текущая диагностика используется для осуществления мониторинга в течение всего времени обучения обучающегося на начальной ступени образования. При использовании данной формы мониторинга можно использовать экспресс-диагностику интегративных показателей, состояние которых позволяет судить об успешности (наличие положительной динамики) или неуспешности (отсутствие даже незначительной положительной динамики) обучающихся с ЗПР в освоении планируемых результатов овладения программой коррекционной работы. Данные экспресс-диагностики выступают в качестве ориентировочной основы для определения дальнейшей стратегии: продолжения реализации разработанной программы коррекционной работы или внесения в нее определенных корректив.

Целью финишной диагностики, приводящейся на заключительном этапе (окончание учебного года, окончание обучения на начальной ступени школьного образования), выступает оценка достижений обучающегося с ЗПР в соответствии с планируемыми результатами освоения обучающимися программы коррекционной работы.

Организационно-содержательные характеристики стартовой, текущей и финишной диагностики разрабатывает образовательная организация с учетом типологических и индивидуальных особенностей обучающихся, их индивидуальных особых образовательных потребностей.

В случаях стойкого отсутствия положительной динамики в результатах освоения программы коррекционной работы обучающегося в случае согласия родителей (законных представителей) необходимо направить на расширенное психолого-медико-педагогическое обследование для получения необходимой информации, позволяющей внести коррективы в организацию и содержание программы коррекционной работы.

Для полноты оценки достижений планируемых результатов освоения обучающимися программы коррекционной работы, следует учитывать мнение родителей (законных представителей), поскольку наличие положительной динамики обучающихся по интегративным показателям, свидетельствующей об ослаблении (отсутствии ослабления) степени влияния нарушений развития на жизнедеятельность обучающихся, проявляется не только в учебно-познавательной деятельности, но и повседневной жизни.

Оценка личностных результатов

Личностные результаты включают овладение обучающимися социальными (жизненными) компетенциями, необходимыми для решения практико-ориентированных задач и обеспечивающими формирование и развитие социальных отношений обучающихся в различных средах.

Оценка личностных результатов предполагает, прежде всего, оценку продвижения обучающегося в овладении социальными (жизненными) компетенциями, которые, в конечном итоге, составляют основу этих результатов.

Для оценки результатов продвижения ребенка в развитии жизненной компетенции используется метод экспертной группы. Она объединяет всех участников процесса начального образования ребенка, всех кто может характеризовать его поведение в разных жизненных ситуациях, в школе и дома (законные представители, учителя, специалисты).

Основной формой работы участников экспертной группы является психолого-медико-педагогический консилиум ПМПк. Экспертная группа вырабатывает согласованную оценку динамики достижений ребенка в сфере жизненной компетенции и социальном развитии.

Экспертная группа ориентируется на оценку динамики развития жизненной компетенции ребенка по позициям:

- адекватность представлений о собственных возможностях и ограничениях, о насущно необходимом жизнеобеспечении;
- способность вступать в коммуникацию со взрослыми по вопросам медицинского сопровождения и создания специальных условий для пребывания в школе, своих нужд и прав в организации обучения;
- владение социально-бытовыми умениями в повседневной жизни;
- владение навыками коммуникации и принятыми ритуалами социального взаимодействия (т. е. самой формой поведения, его социальным рисунком);
- продвижение в осмыслении и дифференциации картины мира, ее временно-пространственной организации;
- осмыслении социального окружения, своего места в нем, принятие соответствующих возрасту ценностей и социальных ролей.

Результаты оценки личностных достижений заносятся в индивидуальную карту развития обучающегося, что позволяет не только представить полную картину динамики целостного развития ребенка, но и отследить наличие или отсутствие изменений по отдельным жизненным компетенциям.

Оценка метапредметных результатов.

Метапредметные результаты включают освоенные обучающимися универсальные учебные действия (познавательные, регулятивные и коммуникативные), обеспечивающие овладение ключевыми компетенциями (составляющими основу умения учиться) и межпредмет-

ными знаниями, а также способность решать учебные и жизненные задачи и готовность к овладению в дальнейшем АОП основного общего образования.

Оценка метапредметных результатов предполагает оценку универсальных учебных действий учащихся (регулятивных, коммуникативных, познавательных), т. е. таких умственных действий обучающихся, которые направлены на анализ своей познавательной деятельности и управление ею.

Достижение метапредметных результатов обеспечивается за счёт основных компонентов образовательного процесса — учебных предметов, представленных в обязательной части учебного плана.

Основное содержание оценки метапредметных результатов на ступени начального общего образования строится вокруг умения учиться.

В качестве содержательной и критериальной базы оценки выступают планируемые регулятивные, познавательные и коммуникативные результаты обучения:

Класс	Метапредметные результаты		
	Регулятивные УУД	Познавательные УУД	Коммуникативные УУД
1	1. Организовывать свое рабочее место под руководством учителя. 2. Осуществлять контроль в форме сличения своей работы с заданным эталоном. 3. Вносить необходимые дополнения, исправления в свою работу, если она расходится с эталоном (образцом). 4. В сотрудничестве с учителем определять последовательность изучения материала, опираясь на иллюстративный ряд «маршрутного листа».	1. Ориентироваться в учебниках (система обозначений, структура текста, рубрики, словарь, содержание). 2. Осуществлять поиск необходимой информации для выполнения учебных заданий, используя справочные материалы учебника (под руководством учителя). 3. Понимать информацию, представленную в виде текста, рисунков, схем. 4. Сравнивать предметы, объекты: находить общее и различие. 5. Группировать, классифицировать предметы, объекты на основе существенных признаков, по заданным критериям.	1. Соблюдать простейшие нормы речевого этикета: здороваться, прощаться, благодарить. 2. Вступать в диалог (отвечать на вопросы, задавать вопросы, уточнять непонятное). 3. Сотрудничать с товарищами при выполнении заданий в паре: устанавливать и соблюдать очередность действий, корректно сообщать товарищу об ошибках. 4. Участвовать в коллективном обсуждении учебной проблемы. 5. Сотрудничать со сверстниками и взрослыми для реализации проектной деятельности.

Класс	Метапредметные результаты		
	Регулятивные УУД	Познавательные УУД	Коммуникативные УУД
2	1. Самостоятельно организовывать свое рабочее место. 2. Следовать режиму организации учебной и внеучебной деятельности. 3. Определять цель учебной деятельности с помо-	1. Ориентироваться в учебниках (система обозначений, структура текста, рубрики, словарь, содержание). 2. Самостоятельно осуществлять поиск необходимой информации для выполнения учебных заданий	1. Соблюдать в повседневной жизни нормы речевого этикета и правила устного общения. 2. Читать вслух и про себя тексты учебников, художественных и научно-популярных

	<p>щью учителя.</p> <p>4. Определять план выполнения заданий на уроках, внеурочной деятельности, жизненных ситуациях под руководством учителя.</p> <p>5. Следовать при выполнении заданий инструкциям учителя и алгоритмам, описывающим стандартные учебные действия.</p> <p>6. Осуществлять само- и взаимопроверку работ.</p> <p>7. Корректировать выполнение задания.</p> <p>8. Оценивать выполнение своего задания по следующим параметрам: легко или трудно выполнять, в чём сложность выполнения.</p>	<p>в справочниках, словарях, таблицах, помещенных в учебниках.</p> <p>3. Ориентироваться в рисунках, схемах, таблицах, представленных в учебниках.</p> <p>4. Подробно и кратко пересказывать прочитанное или прослушанное, составлять простой план.</p> <p>5. Объяснять смысл названия произведения, связь его с содержанием.</p> <p>6. Сравнивать и группировать предметы, объекты по нескольким основаниям; находить закономерности, самостоятельно продолжать их по установленному правилу.</p> <p>7. Наблюдать и самостоятельно делать простые выводы.</p> <p>8. Выполнять задания по аналогии</p>	<p>книг, понимать прочитанное; понимать тему высказывания (текста) по содержанию, по заголовку.</p> <p>3. Оформлять свои мысли в устной и письменной речи с учетом своих учебных и жизненных речевых ситуаций.</p> <p>4. Участвовать в диалоге; слушать и понимать других, реагировать на реплики, задавать вопросы, высказывать свою точку зрения.</p> <p>5. Выслушивать партнера, договариваться и приходить к общему решению, работая в паре.</p> <p>6. Выполнять различные роли в группе, сотрудничать в совместном решении проблемы (задачи).</p>
--	--	--	--

Класс	Метапредметные результаты		
3	<p>Регулятивные УУД</p> <p>1. Самостоятельно организовывать свое рабочее место в соответствии с целью выполнения заданий.</p> <p>2. Определять цель учебной деятельности с помощью учителя и самостоятельно, соотносить свои действия с поставленной целью.</p> <p>4. Составлять план выполнения заданий на уроках, внеурочной деятельности, жизненных ситуациях под руководством учителя.</p> <p>5. Осознавать способы и приёмы действий при решении учебных задач.</p> <p>6. Осуществлять само- и взаимопроверку ра-</p>	<p>Познавательные УУД</p> <p>1. Ориентироваться в учебниках: определять, прогнозировать, что будет освоено при изучении данного раздела; определять круг своего незнания, осуществлять выбор заданий под определённую задачу.</p> <p>2. Самостоятельно предполагать, какая дополнительная информация будет нужна для изучения незнакомого материала; отбирать необходимые источники информации среди словарей, энциклопедий, справочников в рамках проектной деятельности.</p> <p>3. Извлекать информацию, представленную в разных формах (текст, иллюстрация, таблица, схема, диаграмма, экспонат, модель и др.) И использовать преобразование</p>	<p>Коммуникативные УУД</p> <p>1. Соблюдать в повседневной жизни нормы речевого этикета и правила устного общения.</p> <p>2. Читать вслух и про себя тексты учебников, художественных и научно-популярных книг, понимать прочитанное, задавать вопросы, уточняя непонятое.</p> <p>3. Оформлять свои мысли в устной и письменной речи с учетом своих учебных и жизненных речевых ситуаций.</p> <p>4. Участвовать в диалоге; слушать и понимать других, точно реагировать на реплики, высказывать свою точку зрения, понимать необходимость аргументации своего</p>

<p>бот.</p> <p>7. Оценивать правильность выполненного задания на основе сравнения с предыдущими заданиями или на основе различных образцов и критериев.</p> <p>8. Корректировать выполнение задания в соответствии с планом, условиями выполнения, результатом действий на определенном этапе.</p> <p>9. Осуществлять выбор под определённую задачу литературы, инструментов, приборов.</p> <p>10. Оценивать собственную успешность в выполнении заданий</p>	<p>словесной информации в условные модели и наоборот.</p> <p>Самостоятельно использовать модели при решении учебных задач.</p> <p>4. Предъявлять результаты работы, в том числе с помощью ИКТ.</p> <p>5. Анализировать, сравнивать, группировать, устанавливать причинно-следственные связи (на доступном уровне).</p> <p>6. Выявлять аналогии и использовать их при выполнении заданий.</p> <p>7. Активно участвовать в обсуждении учебных заданий, предлагать разные способы выполнения заданий, обосновывать выбор наиболее эффективного способа действия</p>	<p>мнения.</p> <p>5. Критично относиться к своему мнению, сопоставлять свою точку зрения с точкой зрения другого.</p> <p>6. Участвовать в работе группы (в том числе в ходе проектной деятельности), распределять роли, договариваться друг с другом, учитывая конечную цель.</p> <p>Осуществлять взаимопомощь и взаимоконтроль при работе в группе.</p>
--	--	--

Класс	Метапредметные результаты		
4	<p>Регулятивные УУД</p> <p>1. Самостоятельно формулировать его цель, планировать действия для реализации прогнозировать результаты, осмысленно выбирать способы и приёмы действий, корректировать работу по ходу выполнения.</p> <p>2. Выбирать для выполнения определённой задачи различные средства: справочную литературу, ИКТ, инструменты и приборы.</p> <p>3. Осуществлять итоговый и пошаговый контроль результатов.</p> <p>4. Оценивать результаты собственной деятельности, объяснять по каким критериям проводилась оценка.</p> <p>5. Адекватно воспринимать аргументированную критику ошибок и учитывать её в работе над ошибками.</p> <p>6. Ставить цель собствен-</p>	<p>Познавательные УУД</p> <p>1. Ориентироваться в учебниках: определять умения, которые будут сформированы на основе изучения данного раздела; определять круг своего незнания, осуществлять выбор заданий, основываясь на своём целеполагание.</p> <p>2. Самостоятельно определять, какая дополнительная информация будет нужна для изучения незнакомого материала.</p> <p>3. Сопоставлять и отбирать информацию, полученную из различных источников (словари, энциклопедии, справочники, электронные диски, сеть Интернет).</p> <p>4. Анализировать, сравнивать, группировать различные объекты, явления, факты;</p>	<p>Коммуникативные УУД</p> <p>1. Владеть диалоговой формой речи.</p> <p>2. Читать вслух и про себя тексты учебников, других художественных и научно-популярных книг, понимать прочитанное.</p> <p>3. Оформлять свои мысли в устной и письменной речи с учетом своих речевых ситуаций.</p> <p>4. Формулировать собственное мнение и позицию; задавать вопросы, уточняя непонятое в высказывании собеседника, отстаивать свою точку зрения, соблюдая правила речевого этикета; аргументировать свою точку зрения с помощью фактов и дополнительных сведений.</p> <p>5. Критично относиться к своему мнению. Уметь</p>

	<p>ной познавательной деятельности (в рамках учебной и проектной деятельности) и удерживать ее.</p> <p>7. Планировать собственную внеучебную деятельность (в рамках проектной деятельности) с опорой на учебники и рабочие тетради.</p> <p>8. Регулировать своё поведение в соответствии с познанными моральными нормами и этическими требованиями.</p> <p>9. Планировать собственную деятельность, связанную с бытовыми жизненными ситуациями: маршрут движения, время, расход продуктов, затраты и др.</p>	<p>устанавливать закономерности и использовать их при выполнении заданий,</p> <p>устанавливать причинно-следственные связи, строить логические рассуждения, проводить аналогии, использовать обобщенные способы и осваивать новые приёмы, способы.</p> <p>5. Самостоятельно делать выводы, перерабатывать информацию, преобразовывать её, представлять информацию на основе схем, моделей, таблиц, диаграмм, сообщений.</p> <p>6. Составлять сложный план текста.</p> <p>7. Уметь передавать содержание в сжатом, выборочном, развернутом виде, в виде презентации.</p>	<p>взглянуть на ситуацию с иной позиции.</p> <p>Учитывать разные мнения и стремиться к координации различных позиций при работе в паре.</p> <p>Договариваться и приходить к общему решению.</p> <p>6. Участвовать в работе группы: распределять обязанности, планировать свою часть работы; задавать вопросы, уточняя план действий; выполнять свою часть обязанностей, учитывая общий план действий и конечную цель; осуществлять самоконтроль, взаимоконтроль и взаимопомощь.</p> <p>7. Адекватно использовать речевые средства для решения коммуникативных задач.</p>
--	--	---	--

Система внутренней оценки метапредметных результатов включает в себя следующие процедуры:

- решение задач творческого и поискового характера (творческие задания, интеллектуальный марафон, информационный поиск, задания вариативного повышенного уровня);
- проектная деятельность (проекты входящих в содержание УМК);
- текущие и итоговые проверочные работы, включающие задания на проверку метапредметных результатов обучения (включаются в Рабочую программу предмета курса);
- комплексные работы (включаются в Рабочую программу предмета курса).

Мониторинг освоения учебных программ и сформированности регулятивных, познавательных, коммуникативных учебных действий осуществляется на основе контрольно - измерительных материалов реализуемых УМК (включаются в Рабочую программу предмета курса)

Оценка предметных результатов

Предметные результаты включают освоенные обучающимися с ЗПР знания и умения, специфичные для каждой образовательной области, готовность их применения. В рамках АООП НОО в образовательной организации используются методы и формы, взаимно дополняющие друг друга оценивания учебных результатов и достижений обучающихся: контрольные, стандартизированные письменные и устные работы, проекты, практические работы, творческие работы, самоанализ и самооценка, наблюдения, испытания (тесты) и другие виды работ, диагностические контрольные работы (1 класс без балльного оценивания); текущая успеваемость, промежуточная аттестация, итоговый контроль).

Возможность определения собственных результатов образовательной деятельности предоставляется обучающимся во время интеллектуальных игр и олимпиад по образовательным областям и предметам, участия в конференциях, конкурсах, фестивалях различного

уровня, защиты исследовательской и проектной работы, подведения итогов участия обучающихся в спортивных соревнованиях и досугово-познавательных мероприятиях.

Достижение предметных результатов обеспечивается за счет основных учебных предметов. Поэтому объектом оценки предметных результатов является не само по себе освоение системы опорных знаний и способность воспроизводить их в стандартных учебных ситуациях, а способность обучающихся решать учебно-познавательные и учебно-практические задачи.

Оценка достижения предметных результатов ведётся как в ходе текущего и промежуточного оценивания, так и в ходе выполнения итоговых контрольных работ. Результаты накопленной оценки, полученной в ходе текущего, промежуточного и итогового оценивания, фиксируются в классном журнале.

Предметом итоговой оценки освоения обучающимися АООП НОО является достижение предметных и метапредметных результатов начального общего образования, необходимых для продолжения образования.

Основным инструментом итоговой оценки являются итоговые работы – система заданий различного уровня сложности по литературному чтению, русскому языку, математике и окружающему миру.

В учебной деятельности оценка предметных результатов проводится с помощью диагностических работ (стартовых, текущих, промежуточных (по четвертям и годовых), направленных на определение уровня освоения учебного материала учащимися. Проводится внутришкольный мониторинг результатов выполнения итоговых работ по русскому языку, математике.

Система оценки предметных результатов освоения учебных программ с учётом уровневого подхода предполагает выделение базового уровня достижений как ориентира при построении всей системы оценивания и организации индивидуальной работы с обучающимися. Во время обучения в 1 классах используется только качественная оценка, которая призвана всячески поощрять и стимулировать работу обучающихся. На этом этапе обучения центральным результатом является появление значимых предпосылок учебной деятельности, одной из которых является способность ее осуществления не только под прямым и непосредственным руководством и контролем учителя, но и с определенной долей самостоятельности во взаимодействии с учителем и одноклассниками.

Оценивание предметных результатов с помощью цифровой отметки в 2-4 классах. При оценивании предметных достижений обучающихся используется пятибалльная система.

Характеристика цифровой оценки (отметки) с определением уровня.

Высокий уровень достижения планируемых результатов, оценка «5» («отлично») – уровень выполнения требований значительно выше удовлетворительного: отсутствие ошибок, как по текущему, так и по предыдущему учебному материалу; не более одного недочета; логичность и полнота изложения.

Повышенный уровень достижения планируемых результатов, оценка «4» («хорошо») – уровень выполнения требований выше удовлетворительного: использование дополнительного материала, полнота и логичность раскрытия вопроса; самостоятельность суждений, отражение своего отношения к предмету обсуждения. Наличие 2 – 3 ошибок или 4 – 6 недочетов по текущему учебному материалу; не более 2 ошибок или 4 недочетов по пройденному материалу; незначительные нарушения логики изложения материала; использование нерациональных приемов решения учебной задачи; отдельные неточности в изложении материала.

Базовый уровень достижения планируемых результатов, оценка «3» («удовлетворительно») – достаточный минимальный уровень выполнения требований, предъявляемых к конкретной работе; не более 4 – 6 ошибок или 10 недочетов по текущему учебному материалу; не более 3 – 5 ошибок или не более 8 недочетов по пройденному учебному материалу; отдельные нарушения логики изложения материала; неполнота раскрытия вопроса.

Низкий уровень достижения планируемых результатов, оценка «2» («плохо») – уровень выполнения требований ниже удовлетворительного: наличие более 6 ошибок или 10 недочетов по текущему материалу; более 5 ошибок или более 8 недочетов по пройденному матери-

алу; нарушение логики; неполнота, нераскрытость обсуждаемого вопроса, отсутствие аргументации либо ошибочность ее основных положений.

Содержательный контроль и оценка предметных результатов обучающихся предусматривает выявление индивидуальной динамики качества усвоения предмета ребенком и не допускает сравнения его с другими детьми.

Контрольно-измерительные материалы прилагаются к рабочим программам. Перечень контрольно-измерительных материалов

Классы	Предмет	Форма проведения
1 класс	Русский язык	Диктант с грамматическим заданием
2 класс		
3 класс		
4 класс		
1 класс	Математика	Стандартизированная контрольная работа
2 класс		
3 класс		
4 класс		
1 класс	Окружающий мир	Тест
2 класс		
3 класс		
4 класс		
1 класс	Литературное чтение	Комплексная работа
2 класс		
3 класс		
4 класс		
1 класс	Изобразительное искусство, технология, музыка	Творческая работа
2 класс		
3 класс		Проект
4 класс		Тест
1 класс	Физическая культура	Сдача нормативов
2 класс		
3 класс		
4 класс		
4 класс	ОРКСЭ	Проект
2 класс	Иностранный язык	Контрольная работа, тест
3 класс		
4 класс		

Виды и формы контрольно-оценочных действий учащихся.

№ п/п	Вид	Время проведения	Содержание	Формы и виды оценки
1	Стартовая работа. (тест, диктант, контрольная работа и др. утверждается МО)	Начало сентября	Определяет актуальный уровень знаний, необходимый для продолжения обучения, а также намечает «зону ближайшего развития» и предметных знаний, организует коррекционную работу в зоне актуальных знаний.	Фиксируется учителем в основном журнале по пятибалльной шкале.
2.	Диагностическая	Проводится	Направлена на проверку	Результаты фиксиру-

	работа (мониторинговая)	по завершению изучения темы при освоении способов действия в учебном предмете. Количество работ зависит от поставленных учебных задач.	пооперационного состава действия, которым необходимо овладеть учащимся в рамках решения учебной задачи.	ются отдельно по каждой отдельной операции
3.	Самостоятельная работа	В соответствии с УМК и рабочей программой по предмету	Направлена, с одной стороны, на возможную коррекцию результатов предыдущей темы обучения, с другой стороны, на параллельную отработку и углубление текущей изучаемой учебной темы. Задания составляются по основным предметным содержательным линиям на двух уровнях: 1-базовый 2 - повышенный	Обучающийся сам оценивает все задания, которые он выполнил, проводит рефлексивную оценку своей работы. Учитель проверяет и оценивает выполненные школьником задания отдельно по уровням, определяет процент выполненных заданий и качество их выполнения. Далее ученик соотносит свою оценку с оценкой учителя, после чего определяет дальнейшие шаги в самостоятельной работе обучающегося.
4.	Проверочная работа (диктант контрольная работа)	В соответствии с УМК и рабочей программой по предмету	Проверяется уровень освоения обучающимися предметных способов действия.	Все задания обязательны для выполнения. Учитель оценивает все задания по пятибалльной шкале.
5.	Решение проектной задачи	В соответствии с УМК и рабочей программой по предмету	Направлена на выявление уровня формирования УУД.	Экспертная оценка по специально составленным экспертным картам.
6.	Посещение КРЗ	По расписанию.	Решает проблемы и трудности обучающихся в обучении.	Фиксируется учителем в журнале.

7.	Итоговая проверочная работа (диктант, контрольная работа, тест утверждаетсяМО)	Май	Включает основные темы учебного года. Задания рассчитаны на проверку не только знаний, но и развивающего эффекта обучения. Задания разного уровня, как по сложности (базовый, повышенный), так и по уровню (формальный, рефлексивный, ресурсный)	Оценивание по пятибалльной шкале. Сравнение результатов стартовой и итоговой работы.
----	--	-----	--	--

Выводы о достижении планируемых результатов освоения АООП ЗПР

Вывод о достижении планируемых результатов освоения АООП НОО	Показатели	
	Накопленная оценка (данные «Портфолио достижений»)	Оценки за итоговые работы
1. Выпускник овладел опорной системой знаний и учебными действиями, необходимыми для продолжения образования на следующей ступени, и способен использовать их для решения простых учебно-познавательных и учебно-практических задач средствами данного предмета.	В материалах накопительной системы оценки зафиксировано достижение планируемых результатов по всем основным разделам учебной программы, как минимум, с оценкой «зачтено» (или «удовлетворительно»).	Результаты выполнения итоговых работ свидетельствуют о правильном выполнении не менее 50% заданий базового уровня.
2) Выпускник овладел опорной системой знаний, необходимой для продолжения образования на следующей ступени, на уровне осознанного произвольного овладения учебными действиями.	В материалах накопительной системы оценки зафиксировано достижение планируемых результатов по всем основным разделам учебной программы, причём не менее чем по половине разделов выставлена оценка «хорошо» или «отлично»	Результаты выполнения итоговых работ свидетельствуют о правильном выполнении не менее 65% заданий базового уровня и получении не менее 50% от максимального балла за выполнение заданий повышенного уровня.
3) Выпускник не овладел опорной системой знаний и учебными действиями, необходимыми для продолжения образования на следующей ступени.	В материалах накопительной системы оценки не зафиксировано достижение планируемых результатов по всем основным разделам учебной программы	Результаты выполнения итоговых работ свидетельствуют о правильном выполнении менее 50% заданий базового уровня.

Показатель динамики образовательных достижений – один из основных показателей в оценке образовательных достижений. Одним из наиболее адекватных инструментов для оценивания динамики образовательных достижений служит **портфолио достижений ученика**.

Портфолио достижений — это не только современная эффективная форма оценивания, но и действенное средство для решения ряда важных педагогических задач, позволяющее:

- поддерживать высокую учебную мотивацию обучающихся воспитанников;
- поощрять их активность и самостоятельность, расширять возможности обучения и самообучения;
- развивать навыки рефлексивной и оценочной (в том числе самооценочной) деятельности обучающихся;
- формировать умение учиться — ставить цели, планировать и организовывать собственную учебную деятельность.

Портфолио достижений представляет собой специально организованную подборку работ, которые демонстрируют усилия, прогресс и достижения обучающегося в различных областях. Портфолио достижений является оптимальным способом организации текущей системы оценки.

В состав портфолио достижений включаются результаты, достигнутые учеником не только в ходе учебной деятельности, но и в иных формах активности: творческой, социальной, коммуникативной, физкультурно-оздоровительной, трудовой деятельности, протекающей как в рамках повседневной школьной практики, так и за её пределами. В портфолио достижений учеников начальной школы, который используется для оценки достижения планируемых результатов начального общего образования включаются следующие материалы:

1. Выборки детских работ — формальных и творческих, выполненных в ходе обязательных учебных занятий по всем изучаемым предметам, а также в ходе посещаемых обучающимися факультативных учебных занятий, реализуемых в рамках АООП НОО.

Обязательной составляющей портфолио достижений являются материалы стартовой диагностики, промежуточных и итоговых стандартизированных работ по отдельным предметам.

2. Систематизированные материалы наблюдений (оценочные листы, материалы и листы наблюдений, мониторинг сформированности образовательных и социальных компетенций и т. п.) за процессом овладения универсальными учебными действиями, которые ведут учителя начальных классов (выступающие и в роли учителя-предметника, и в роли классного руководителя), иные учителя-предметники, педагог-психолог, учитель-логопед, социальный педагог, организатор воспитательной работы, воспитатель группы продленного дня и другие непосредственные участники образовательных отношений.

3. Материалы, характеризующие достижения обучающихся в рамках внеучебной деятельности. Например, результаты участия в олимпиадах, конкурсах, смотрах, выставках, концертах, спортивных мероприятиях, поделки и др. Основное требование, предъявляемое к этим материалам, – отражение в них степени достижения планируемых результатов освоения примерной адаптированной образовательной программы начального общего образования.

Примерная структура портфолио:

1. Титульный лист. Содержит основную информацию (фамилия имя и отчество; учебное заведение, класс), контактную информацию и фото ученика.

2. Мой мир - здесь можно поместить любую информацию, которая интересна и важна для ребенка. Возможные заголовки листов:

«**Мое имя**» - информация о том, что означает имя, можно написать о знаменитых людях, носивших и носящих это имя. Если у ребенка редкая или интересная фамилия, можно найти информацию о том, что она означает.

«**Моя семья**» - здесь можно рассказать о каждом члене семьи или составить небольшой рассказ о своей семье.

«**Мои друзья**» - фотографии друзей, информация об их интересах, увлечениях.

«**Моя школа**» - рассказ о школе и о педагогах, небольшие заметки о любимых школьных предметах, построенные по принципу "мне нравится..., потому что...". При этом ребенок может высказаться о каждом предмете, найдя в нём что-то важное и нужное для себя.

3. Моя учёба. В этом разделе заголовки листов посвящены конкретному школьному предмету. Ученик наполняет этот раздел удачно написанными контрольными работами, интересными проектами, отзывами о прочитанных книгах, графиками роста скорости чтения, творческими работами.

4. Мои увлечения. В этот раздел ребенок помещает свои творческие работы: рисунки, сказки, стихи. Если выполнена объемная работа (поделка), нужно поместить ее фотографию. Родителям необходимо предоставить полную свободу ребенку при наполнении этого раздела!

5. Мои достижения. Здесь размещаются грамоты, сертификаты, дипломы, благодарственные письма, а также итоговые аттестационные ведомости. При этом в начальной школе не следует разделять по важности успехи в учебе (похвальный лист) и успехи, например, в спорте (диплом).

Формы оценки портфолио каждый ученик определяет для себя сам. Это может быть:

- публичная презентация в конце четверти, года (она может проходить на классном часе, собрании родителей);
- выставка «портфелей» (по желанию учащихся).

Анализ, интерпретация и оценка отдельных составляющих и портфолио достижений в целом ведутся с позиций достижения планируемых результатов с учётом основных результатов начального общего образования, закреплённых в Стандарте.

Оценивание портфолио достижений ведётся на критериальной основе.

По результатам оценивания материалов портфолио достижений, делаются выводы о:

1) сформированности у обучающегося универсальных и предметных способов действий, а также опорной системы знаний, обеспечивающих ему возможность продолжения образования в основной школе;

2) сформированности основ умения учиться, понимаемой как способности к самоорганизации с целью постановки и решения учебно-познавательных и учебно-практических задач;

3) индивидуальном прогрессе в основных сферах развития личности - мотивационно-смысловой, познавательной, эмоциональной, волевой и саморегуляции.

Решение об успешном освоении АООП НОО и переводе выпускника на следующий уровень общего образования принимается педагогическим советом в рамках регламентированных процедур, устанавливаемых Министерством образования и науки Российской Федерации на основе сделанных выводов о достижении планируемых результатов освоения АООП НОО и решение ПМПК (повторное по окончанию 4 класса). Протокол с рекомендациями хранится в личном деле ученика.

Результаты освоения обучающимися с ЗПР программы коррекционной работы не выносятся на итоговую оценку. Обучающиеся с ЗПР имеют право на прохождение текущей, промежуточной и государственной итоговой аттестации освоения АООП НОО в иных формах.

Специальные условия проведения текущей, промежуточной и итоговой (по итогам освоения АООП НОО) аттестации обучающихся с ЗПР включают:

- особую форму организации аттестации (в малой группе, индивидуальную) с учетом особых образовательных потребностей и индивидуальных особенностей обучающихся с ЗПР;

- адаптирование инструкции с учетом особых образовательных потребностей и индивидуальных трудностей обучающихся с ЗПР:

1) упрощение формулировок по грамматическому и семантическому оформлению;

2) упрощение многозвеньевой инструкции посредством деления ее на короткие смысловые единицы, задающие поэтапность (пошаговость) выполнения задания;

3) в дополнение к письменной инструкции к заданию, при необходимости, она дополнительно прочитывается педагогом вслух в медленном темпе с четкими смысловыми акцентами;

- при необходимости адаптирование текста задания с учетом особых образовательных потребностей и индивидуальных трудностей обучающихся с ЗПР (более крупный шрифт, четкое отграничение одного задания от другого; упрощение формулировок задания по грамматическому и семантическому оформлению и др.);

- при необходимости предоставление дифференцированной помощи: стимулирующей (одобрение, эмоциональная поддержка), организующей (привлечение внимания, концентрирование на выполнении работы, напоминание о необходимости самопроверки), направляющей (повторение и разъяснение инструкции к заданию);

- увеличение времени на выполнение заданий;

- возможность организации короткого перерыва (10-15 мин) при нарастании в поведении ребенка проявлений утомления, истощения;
- недопустимыми являются негативные реакции со стороны педагога, создание ситуаций, приводящих к эмоциональному травмированию ребенка.

3. СОДЕРЖАТЕЛЬНЫЙ РАЗДЕЛ

3. 1. Программа формирования универсальных учебных действий у учащихся с ЗПР при получении НОО

Программа формирования универсальных учебных действий у обучающихся с ЗПР при получении начального общего образования (далее — программа формирования УУД) конкретизирует требования федерального государственного образовательного стандарта начального общего образования обучающихся с ограниченными возможностями здоровья (ЗПР) к личностным и метапредметным и предметным результатам освоения АООП ЗПР, дополняет традиционное содержание образовательно-воспитательных программ и служит основой для разработки программ учебных предметов, курсов, дисциплин.

Программа формирования УУД обеспечивает:

- реализацию системно-деятельностного и дифференцированного подхода, положенного в основу ФГОС НОО;
- успешность (эффективность) обучения в любой предметной области, общность подходов к осуществлению любой деятельности обучающихся вне зависимости от ее предметного содержания;
- реализацию преемственности всех ступеней образования и этапов усвоения содержания образования;
- создание условий для готовности обучающихся к дальнейшему образованию, реализации доступного уровня самостоятельности в обучении;
- целостность развития личности обучающегося.

Всё это достигается путём как освоения обучающимися конкретных предметных знаний и навыков в рамках отдельных дисциплин, так и сознательного, активного присвоения ими нового социального опыта. При этом знания, умения и навыки рассматриваются как производные от соответствующих видов целенаправленных действий, если они формируются, применяются и сохраняются в тесной связи с активными действиями самих учащихся. Качество усвоения знаний определяется многообразием и характером видов универсальных действий.

Задачи программы:

- установление ценностных ориентиров начального общего образования для обучающихся;
- овладение обучающимися комплексом учебных действий, составляющих операциональный компонент учебной деятельности;
- формирование основных компонентов учебной деятельности (познавательные и учебные мотивы, учебная цель, учебная задача, учебные операции);
- определение состава и характеристики УУД;
- выявление в содержании предметных областей УУД и определение условий их формирования в образовательном процессе и жизненно важных ситуациях;
- формирование способности к саморазвитию и самосовершенствованию путем сознательного и активного присвоения социального опыта.

Программа формирования УУД содержит:

- описание ценностных ориентиров содержания образования при получении НОО;
- характеристики личностных, регулятивных, познавательных, коммуникативных УУД обучающихся;
- связь универсальных учебных действий с содержанием учебных предметов в соответствии с УМК «Школа России», коррекционных курсов и индивидуальной/подгрупповой логопедической работы;
- типовые задачи формирования личностных, регулятивных, познавательных, коммуникативных УУД у детей с ЗПР в соответствии с УМК «Школа России»;

- описание преемственности программы формирования у обучающихся универсальных учебных действий при переходе от дошкольного к начальному общему образованию в соответствии с УМК «Школа России».

3.1.1. Ценностные ориентиры содержания образования при получении НОО

Ценностные ориентиры начального общего образования отражают следующие целевые установки системы начального общего образования:

- **формирование основ гражданской идентичности личности** на основе:
 - чувства сопричастности и гордости за свою Родину, народ и историю, осознания ответственности человека за благосостояние общества;
 - восприятия мира как единого и целостного при разнообразии культур, национально-стей, религий; уважения истории и культуры каждого народа;
 - **формирование психологических условий развития общения, сотрудничества** на основе:
 - доброжелательности, доверия и внимания к людям, готовности к сотрудничеству и дружбе, оказанию помощи тем, кто в ней нуждается;
 - уважения к окружающим — умения слушать и слышать партнёра, признавать право каждого на собственное мнение и принимать решения с учётом позиций всех участников;
 - **развитие ценностно-смысловой сферы личности** на основе общечеловеческих принципов нравственности и гуманизма:
 - принятия и уважения ценностей семьи и образовательного учреждения, коллектива и общества и стремления следовать им;
 - ориентации в нравственном содержании и смысле как собственных поступков, так и поступков окружающих людей, развития этических чувств (стыда, вины, совести) как регуляторов морального поведения;
 - формирования эстетических чувств и чувства прекрасного через знакомство с национальной, отечественной и мировой художественной культурой;
 - **развитие умения учиться** как первого шага к самообразованию и самовоспитанию, а именно:
 - развитие широких познавательных интересов, инициативы и любознательности, мотивов познания и творчества;
 - формирование умения учиться и способности к организации своей деятельности (планированию, контролю, оценке);
 - **развитие самостоятельности, инициативы и ответственности личности** как условия её самоактуализации:
 - формирование самоуважения и эмоционально-положительного отношения к себе, готовности открыто выразить и отстаивать свою позицию, критичности к своим поступкам и умения адекватно их оценивать;
 - развитие готовности к самостоятельным поступкам и действиям, ответственности за их результаты;
 - формирование целеустремлённости и настойчивости в достижении целей, готовности к преодолению трудностей, жизненного оптимизма;
 - формирование умения противостоять действиям и влияниям, представляющим угрозу жизни, здоровью, безопасности личности и общества, в пределах своих возможностей, в частности проявлять избирательность к информации, уважать частную жизнь и результаты труда других людей.
- Реализация ценностных ориентиров общего образования в единстве процессов обучения и воспитания, познавательного и личностного развития обучающихся на основе формирования общих учебных умений, обобщённых способов действия обеспечивает высокую эффективность решения жизненных задач и возможность саморазвития обучающихся.

3.1.2. Характеристика универсальных учебных действий для обучающихся с ЗПР в младшем школьном возрасте

Последовательная реализация деятельностного подхода направлена на повышение эффективности образования, более гибкое и прочное усвоение знаний обучающимися с ЗПР, возможность их самостоятельного движения в изучаемой области, существенное повышение их мотивации и интереса к учёбе.

В рамках деятельностного подхода в качестве общеучебных действий рассматриваются основные структурные компоненты учебной деятельности — мотивы, особенности целеполагания (учебная цель и задачи), учебные действия, контроль и оценка, сформированность которых является одной из составляющих успешности обучения в образовательной организации обучающихся с ЗПР.

3.1.3. УУД

Понятие «универсальные учебные действия»

В широком значении термин «универсальные учебные действия» означает умение учиться, т. е. способность субъекта к саморазвитию и самосовершенствованию путём сознательного и активного присвоения нового социального опыта.

Способность обучающегося самостоятельно успешно усваивать новые знания, формировать умения и компетентности, включая самостоятельную организацию этого процесса, т. е. умение учиться, обеспечивается тем, что универсальные учебные действия как обобщённые действия открывают обучающимся возможность широкой ориентации как в различных предметных областях, так и в строении самой учебной деятельности, включающей осознание её целевой направленности, ценностно-смысловых и операциональных характеристик. Таким образом, достижение умения учиться предполагает полноценное освоение обучающимися всех компонентов учебной деятельности, которые включают: познавательные и учебные мотивы, учебную цель, учебную задачу, учебные действия и операции (ориентировка, преобразование материала, контроль и оценка). Умение учиться — существенный фактор повышения эффективности освоения обучающимися предметных знаний, формирования умений и компетентностей, образа мира и ценностно-смысловых оснований личностного морального выбора.

Функции универсальных учебных действий:

- обеспечение возможностей обучающегося с ЗПР самостоятельно осуществлять деятельность учения, ставить учебные цели, искать и использовать необходимые средства и способы их достижения, контролировать и оценивать процесс и результаты деятельности;
- создание условий для гармоничного развития личности и её самореализации на основе готовности к непрерывному образованию; обеспечение успешного усвоения знаний, формирования умений, навыков и компетентностей в любой предметной области.

Универсальный характер учебных действий проявляется в том, что они носят надпредметный, метапредметный характер; обеспечивают целостность общекультурного, личностного и познавательного развития и саморазвития личности; обеспечивают преемственность всех ступеней образовательной деятельности; лежат в основе организации и регуляции любой деятельности обучающегося независимо от её специально- предметного содержания.

Универсальные учебные действия обеспечивают этапы усвоения учебного содержания и формирования психологических способностей обучающегося.

Виды универсальных учебных действий

Личностные универсальные учебные действия обеспечивают ценностно-смысловую ориентацию обучающихся (умение соотносить поступки и события с принятыми этическими принципами, знание моральных норм и умение выделить нравственный аспект поведения) и ориентацию в социальных ролях и межличностных отношениях.

Применительно к учебной деятельности следует выделить три вида личностных действий:

- личностное, профессиональное, жизненное самоопределение;
- смыслообразование, т. е. установление обучающимися связи между целью учебной деятельности и её мотивом, другими словами, между результатом учения и тем, что побуждает к деятельности, ради чего она осуществляется. Ученик должен задаваться вопросом: *какое значение и какой смысл имеет для меня учение?* — и уметь на него отвечать;

- нравственно-этическая ориентация, в том числе, и оценивание усваиваемого содержания (исходя из социальных и личностных ценностей), обеспечивающее личностный моральный выбор.

Регулятивные универсальные учебные действия обеспечивают обучающимся с ЗПР организацию своей учебной деятельности. К ним относятся:

- целеполагание как постановка учебной задачи на основе соотнесения того, что уже известно и усвоено учащимися, и того, что ещё неизвестно;
- планирование — определение последовательности промежуточных целей с учётом конечного результата; составление плана и последовательности действий;
- прогнозирование — предвосхищение результата и уровня усвоения знаний, его временных характеристик;
- контроль в форме сличения способа действия и его результата с заданным эталоном с целью обнаружения отклонений и отличий от эталона;
- коррекция — внесение необходимых дополнений и коррективов в план и способ действия в случае расхождения эталона, реального действия и его результата с учётом оценки этого результата самим обучающимся, учителем, товарищами;
- оценка — выделение и осознание обучающимся того, что уже усвоено и что ещё нужно усвоить, осознание качества и уровня усвоения; оценка результатов работы;
- саморегуляция как способность к мобилизации сил и энергии, к волевому усилию (к выбору в ситуации мотивационного конфликта) и преодолению препятствий.

Познавательные универсальные учебные действия включают общеучебные и логические универсальные учебные действия, а также постановку и решение проблемы.

Общеучебные универсальные действия:

- самостоятельное выделение и формулирование познавательной цели;
- поиск и выделение необходимой информации, в том числе решение рабочих задач с использованием общедоступных в начальной школе инструментов ИКТ и источников информации;
- структурирование знаний;
- осознанное и произвольное построение речевого высказывания в устной и письменной форме;
- выбор наиболее эффективных способов решения задач в зависимости от конкретных условий;
- рефлексия способов и условий действия, контроль и оценка процесса и результатов деятельности;
- смысловое чтение как осмысление цели чтения и выбор вида чтения в зависимости от цели; извлечение необходимой информации из прослушанных текстов различных жанров;
- определение основной и второстепенной информации; свободная ориентация и восприятие текстов художественного, научного, публицистического и официально-делового стилей; понимание и адекватная оценка языка средств массовой информации;
- постановка и формулирование проблемы, самостоятельное создание алгоритмов деятельности при решении проблем творческого и поискового характера.

Особую группу общеучебных универсальных действий составляют ***знаково-символические действия:***

- моделирование — преобразование объекта из чувственной формы в модель, где выделены существенные характеристики объекта (пространственно-графическая или знаково-символическая);
- преобразование модели с целью выявления общих законов, определяющих данную предметную область.

Логические универсальные действия:

- анализ объектов с целью выделения признаков (существенных, несущественных);
- синтез — составление целого из частей, в том числе самостоятельное достраивание с восполнением недостающих компонентов;

- выбор оснований и критериев для сравнения, сериации, классификации объектов;
- подведение под понятие, выведение следствий;
- установление причинно-следственных связей, представление цепочек объектов и явлений;
- построение логической цепочки рассуждений, анализ истинности утверждений;
- доказательство;
- выдвижение гипотез и их обоснование.

Постановка и решение проблемы:

- формулирование проблемы;
- самостоятельное создание способов решения проблем творческого и поискового характера.

Коммуникативные универсальные учебные действия обеспечивают социальную компетентность и учёт позиции других людей, партнёров по общению или деятельности; умение слушать и вступать в диалог; участвовать в коллективном обсуждении проблем; интегрироваться в группу сверстников и строить продуктивное взаимодействие и сотрудничество со сверстниками и взрослыми.

К коммуникативным действиям относятся:


- планирование учебного сотрудничества с учителем и сверстниками — определение цели, функций участников, способов взаимодействия;
- постановка вопросов — инициативное сотрудничество в поиске и сборе информации;
- разрешение конфликтов — выявление, идентификация проблемы, поиск и оценка альтернативных способов разрешения конфликта, принятие решения и его реализация;
- управление поведением партнёра — контроль, коррекция, оценка его действий;
- умение с достаточной полнотой и точностью выражать свои мысли в соответствии с задачами и условиями коммуникации; владение монологической и диалогической формами речи в соответствии с грамматическими и синтаксическими нормами родного языка, современных средств коммуникации.


Универсальные учебные действия представляют собой целостную систему, в которой происхождение и развитие каждого вида учебного действия определяется его отношением с другими видами учебных действий и общей логикой возрастного развития. Содержание и способы общения и коммуникации обуславливают развитие способности ребёнка к регуляции поведения и деятельности, познанию мира, определяют образ «Я» как систему представлений о себе, отношений к себе.


3.1.2.Связь универсальных учебных действий с содержанием учебных предметов и коррекционных курсов начального общего образования

Формирование универсальных учебных действий в образовательной деятельности осуществляется в ходе изучения системы учебных предметов и коррекционных курсов. Требования к формированию универсальных учебных действий находят отражение в планируемых результатах освоения программ учебных предметов, курсов внеурочной деятельности и коррекционных курсов в отношении ценностно-смыслового, личностного, познавательного и коммуникативного развития обучающихся с ЗПР.

Каждый из предметов УМК «Школа России» помимо прямого эффекта обучения – приобретения определенных знаний, умений, навыков, вносит свой вклад в формирование универсальных учебных умений:

 коммуникативных умений, в том числе умения ориентироваться в ситуации общения, адекватно понимать речь партнера и строить свое речевое высказывание; контролировать и корректировать речь в зависимости от задач и ситуации общения; извлекать из текста информацию в соответствии с коммуникативной задачей;

 умения использовать знаковые системы и символы для моделирования объектов и отношений между ними;

 умений выполнять логические действия абстрагирования, сравнения, нахождения общих закономерностей, анализа, синтеза; осуществлять эвристические действия; выбирать стратегию решения; строить и проверять элементарные гипотезы.

Каждый учебный предмет в зависимости от его содержания и способов организации учебной деятельности учащихся раскрывает определенные возможности для формирования универсальных учебных действий.

Связь универсальных учебных действий с содержанием учебных предметов определяется следующими утверждениями:

1. УУД представляют собой целостную систему, в которой можно выделить взаимосвязанные и взаимообуславливающие виды действий:

- коммуникативные – обеспечивающие социальную компетентность,
- познавательные – общеучебные, логические, связанные с решением проблемы,
- личностные – определяющие мотивационную ориентацию,
- регулятивные – обеспечивающие организацию собственной деятельности.

1. Формирование УУД является целенаправленным, системным процессом, который реализуется через все предметные области, коррекционные курсы, индивидуальную/подгрупповую логопедическую работу и внеурочную деятельность.

2. Заданные ФГОС НОО УУД определяют акценты в отборе содержания, планировании и организации образовательной деятельности с учетом возрастно-психологических особенностей обучающихся с ЗПР.

3. Результаты усвоения УУД формулируются для каждого УМК в рабочих программах и являются ориентиром при организации мониторинга их достижения.

В соответствии с требованиями ФГОС НОО программа формирования УУД направлена на достижение личностных результатов обучающихся с ЗПР освоения АООП НОО, которые включают овладение обучающимися с ЗПР компетенциями, необходимыми для решения практико-ориентированных задач и обеспечивающими становление социальных отношений обучающихся в различных средах, сформированность мотивации к обучению и познанию:

- осознание себя как гражданина России, формирование чувства гордости за свою Родину, российский народ и историю России, осознание своей этнической и национальной принадлежности;

- наличие целостного, социально-ориентированного взгляда на мир в его органичном единстве природной и социальной частей;

- наличие уважительного отношения к иному мнению, истории и культуре других народов;

- наличие адекватных представлений о собственных возможностях, о насущно необходимом жизнеобеспечении;

- владение начальными навыками адаптации в динамично изменяющемся и развивающемся мире;

- владение социально-бытовыми умениями, используемыми в повседневной жизни;

- владение навыками коммуникации и принятыми ритуалами социального взаимодействия, в том числе с использованием информационных технологий;

- способность к осмыслению и дифференциации картины мира, её временно-пространственной организации;

- способность к осмыслению социального окружения, своего места в нём, принятие соответствующих возрасту ценностей и социальных ролей;

- наличие социально значимых мотивов учебной деятельности, способность принимать и выполнять социальные роли обучающегося;

- владение навыками сотрудничества со взрослыми и сверстниками в разных социальных ситуациях;

- проявление эстетических потребностей, ценностей и чувств;

- проявление этических чувств, доброжелательности и эмоционально-нравственной отзывчивости, понимания и сопереживания чувствам других людей;

- наличие установки на безопасный, здоровый образ жизни, мотивации к участию в творческой деятельности, достижению результата, бережному отношению к материальным и духовным ценностям.

Для достижения указанных личностных результатов в системе учебников УМК «Школа России» с 1 по 4 класс включены соответствующие разделы и темы, разнообразные по форме и содержанию тексты, упражнения, задания, задачи.

В курсе «Окружающий мир» — это темы «Природа России», «Страницы истории Отечества», «Родной край — часть большой страны», «Современная Россия», «Жизнь города и села», «Что такое Родина?», «Что мы знаем о народах России?», «Что мы знаем о Москве?», «Россия на карте».

В 1 классе дети знакомятся с государственными символами России (гербом и флагом), а во 2 классе на уроках музыки разучивают Гимн России, и продолжают знакомство с государственной символикой государства.

Учащиеся выполняют учебные проекты «Родной город», «Города России», «Кто нас защищает» (знакомство с Вооруженными Силами России, Государственной службой пожарной охраны, МЧС России) и др.

В курсе «Литературное чтение» — это разделы: «Устное народное творчество», «Летописи, былины, жития», «Родина», «Люблю природу русскую», «Поэтическая тетрадь», «Природа и мы», «Из русской классической литературы», «Литература зарубежных стран» и др., а также тексты и задания о нашей многонациональной стране, о традициях и обычаях ее народов и народов мира, о многообразии природы и необходимости бережного к ней отношения. Система таких заданий позволяет учащимся осознавать себя гражданами страны, формировать общечеловеческую идентичность.

В курсе «Русский язык» представлены разнообразные по форме и содержанию упражнения и задания о Родине, о защитниках российской Земли, о сохранении мира в своей стране и во всём мире. Через тексты дети знакомятся с национальными ценностями нашего отечества, памятниками старины и их создателями, русскими умельцами, руками которых созданы Царь-пушка и Царь-колокол, церковь Покрова на Нерли и др., узнают о великом достоянии нашего народа — русском языке. В этой связи даны тексты И.Д. Тургенева, А.И. Куприна, А.Н.Толстого, Д.С.Лихачёва, М.М. Пришвина, И. С. Соколова-Микитова, К.Г. Паустовского и др., поэтические строки А.С.Пушкина, И.А. Бунина, М.Ю. Лермонтова, Н.М. Рубцова, Н.И. Сладкова, С.Я.Маршака и др., убеждающие учащихся в красоте, образности, богатстве русского языка. Ученики составляют тексты, рассказы о своей малой родине — крае, городе, селе, об их достопримечательностях, природных и культурно-исторических особенностях.

В курсе «Математика» — в сюжетах текстовых задач (например, в 3 и 4 классах) представлены сведения из исторического прошлого нашей страны — о продолжительности Великой Отечественной войны и о победе в ней, о школьном музее боевой славы и о помощи ветеранам, о возрасте Российского флота, о современных достижениях России в области космонавтики; об отраслях промышленности, о богатом культурном наследии страны (например, о годах жизни А.С. Пушкина, о собрании сочинений Л.Н. Толстого, о посещении музеев, художественных галерей и др.).

В курсе «Музыка» произведения отечественного музыкального искусства рассматриваются в контексте мировой художественной культуры, широко используется принцип диалога культур. Он предполагает знакомство учащихся с народной и профессиональной музыкой различных национальностей на основе ее сопоставления и выявления общности жизненного содержания, нравственно-эстетической проблематики, различия стилей, музыкального языка, творческого почерка представителей разных эпох и культур.

В курсе «Изобразительное искусство» достижение указанных результатов осуществляется благодаря содержанию конкретных заданий и сквозному принципу построения обучающего материала, в основе которого идея «от родного порога — в мир большой культуры».

В курсе иностранного языка (немецкого, английского) с этой целью предлагаются тексты и диалоги о культуре России и аналогичные тексты о культуре и истории изучаемых стран.

Начиная со 2 класса содержание текстов, заданий и упражнений направлены на развитие идеи диалога культур России и изучаемых стран. Учащимся предлагаются увлекательные материалы об этих странах и их столицах: Берлине; о России и её столице Москве, о немецких, российских музеях, о праздниках, традициях и обычаях нашей страны и изучаемой страны.

В курсе «Основы религиозных культур и светской этики» для реализации указанных личностных результатов каждый учебник содержит общие для всех 6 модулей уроки «Россия — наша Родина» и «Любовь и уважение к Отчеству». Тема Родины, России, любви и уважения к Отчеству, единства разнообразных культурных и духовных традиций народов нашей страны лежит в основе учебной программы каждого модуля и ею же завершается. Также и в содержании каждого учебника эта тема системно представлена иллюстративным материалом, отражающим особенности российских культурных и религиозных традиций, учебным содержанием, которое раскрывается на материале отечественной истории. Кроме того, в основе содержания всех модулей лежат концептуальные понятия «мы — российский народ», «мы разные и мы вместе». Содержание религиозных и светских традиций в каждом учебнике раскрыто как содержание традиций российских народов. Таким образом, у обучающихся складывается целостный образ культурно-исторического мира России.

Каждый учебный предмет и коррекционный курс, в зависимости от предметного содержания и способов организации учебной деятельности, обеспечивает возможности для формирования **коммуникативных, познавательных и регулятивных** учебных действий у обучающихся с ЗПР.

Учебный предмет **«Русский язык»** открывает возможности для формирования логических действий анализа, сравнения, установления причинно-следственных связей. Ориентация в морфологической и синтаксической структуре языка и усвоение правил строения слова и предложения, графической формы букв обеспечивают развитие знаково-символических действий – замещения (например, звука буквой) и преобразование модели (видоизменения слова). Усвоение УУД на уроках русского языка создает условия для формирования языкового чувства как результата ориентировки ребенка в морфологической и синтаксической структуре языка и обеспечивает успешное развитие адекватных возрасту форм и функций речи, включая обобщающую и планирующую функции.

Требования к результатам изучения учебного предмета **«Литературное чтение»** включают формирование всех видов универсальных учебных действий: коммуникативных, познавательных и регулятивных (с приоритетом развития ценностно-смысловой сферы и коммуникации).

Этот предмет обеспечивает формирование следующих универсальных учебных действий:

- смыслообразования через прослеживание судьбы героя и ориентацию обучающегося в системе личностных смыслов;
- самоопределения и самопознания на основе сравнения образа «Я» с героями литературных произведений посредством эмоционально-действенной идентификации;
- основ гражданской идентичности путём знакомства с героическим историческим прошлым своего народа и своей страны и переживания гордости и эмоциональной сопричастности подвигам и достижениям её граждан;
- эстетических ценностей и выработке на их основе эстетических критериев;
- нравственно-этического оценивания через выявление морального содержания и нравственного значения действий персонажей;
- эмоционально-личностной децентрации на основе отождествления себя с героями произведения, соотнесения и сопоставления их позиций, взглядов и мнений;
- умения понимать контекстную речь на основе воссоздания картины событий и поступков персонажей;
- умения произвольно и выразительно строить контекстную речь с учётом целей коммуникации, особенностей слушателя, в том числе используя аудиовизуальные средства;
- умения устанавливать логическую причинно-следственную последовательность событий и действий героев произведения;
- умения строить план с выделением существенной и дополнительной информации;
- умения выбирать интересующую литературу; пользоваться справочниками для понимания и получения информации.

«Иностранный язык» обеспечивает прежде всего развитие коммуникативных действий, формируя коммуникативную культуру обучающихся, способствует их общему речевому развитию.

При изучении иностранного языка формируются следующие УУД:

- способность работать с текстом, опираясь на умения, приобретенные на уроках русского языка, литературного чтения, развития речи (прогнозирования содержания текста по заголовку, данным к тексту рисункам, списывание текста, выписывание отдельных слов и предложений из текста и т.п.);
- овладение разнообразными приемами раскрытия значения слова, используя словообразовательные элементы; синонимы, антонимы; контекст;
- овладение общеречевыми коммуникативными умениями;
- умение осуществлять самоконтроль и самооценку;
- умение самостоятельно выполнять задания с использованием компьютера.

При получении обучающимися начального общего образования учебный предмет **«Математика»** является основой развития познавательных универсальных действий, в первую очередь логических и алгоритмических. В процессе знакомства с математическими отношениями, зависимостями у школьников формируются учебные действия:

- планирования последовательности шагов при решении задач;
- различения способа и результата действия;
- выбора способа достижения поставленной цели;
- использования знаковосимволических средств для моделирования математической ситуации, представления информации;
- сравнения и классификации (например, предметов, чисел, геометрических фигур) по существенному основанию.

Особое значение имеет математика для формирования общего приёма решения задач как универсального учебного действия.

Формирование моделирования как универсального учебного действия осуществляется в рамках практически всех учебных предметов на уровне начального образования. В специально организованной образовательной деятельности обучающийся осваивает систему социально принятых знаков и символов, существующих в современной культуре и необходимых как для его обучения, так и для социализации.

Во всех учебниках УМК «Школа России», начиная с первого класса, вводится символика для обозначения форм работы (выполни индивидуально, в парах, коллективно), формулировки заданий (проведи линию, впиши цифры, обведи, раскрась и т.п.); введение рисунков для выделения объектов и отношений между ними, иллюстрации понятий, обозначения объектов, использование социально принятой символики (стрелки, схемы, графы, таблицы).

Учебный предмет **«Окружающий мир»** выполняет интегрирующую функцию и обеспечивает формирование у обучающихся целостной научной картины природного и социокультурного мира, отношений человека с природой, обществом, другими людьми, государством, осознания своего места в обществе, создавая основу становления мировоззрения, жизненного самоопределения и формирования российской гражданской идентичности личности.

Изучение учебного предмета «Окружающий мир» обеспечивает формирование когнитивного, эмоциональноценностного и деятельностного компонентов гражданской российской идентичности; способствует принятию обучающимися правил здорового образа жизни, пониманию необходимости здорового образа жизни в интересах укрепления физического, психического и психологического здоровья.

Изучение «Окружающего мира» направлено на формирование следующих универсальных учебных действий:

- овладение начальными формами исследовательской деятельности, включая умение поиска и работы с информацией;
- формирование действий замещения и моделирования (использование готовых моделей для объяснения явлений или выявления свойств объектов и создания моделей);
- формирование логических действий сравнения, подведения под понятия, аналогии, классификации объектов живой и неживой природы на основе внешних признаков или известных характерных свойств; установления причинноследственных связей в окружающем мире, в том числе на многообразном материале природы и культуры родного края;

- способность регулировать собственную деятельность, на познание окружающей действительности и внутреннего мира человека;

- способность осуществлять информационный поиск для решения учебных задач.

Развивающий потенциал учебного предмета **«Изобразительное искусство»** связан с формированием познавательных, регулятивных действий.

Моделирующий характер изобразительной деятельности создаёт условия для формирования метапредметных действий, замещения и моделирования явлений и объектов природного и социокультурного мира в продуктивной деятельности обучающихся. Такое моделирование является основой развития познания ребёнком мира и способствует формированию логических операций сравнения, установления тождества и различий, аналогий, причинно-следственных связей и отношений. При создании продукта изобразительной деятельности особые требования предъявляются к регулятивным действиям — целеполаганию как формированию замысла, планированию и организации действий в соответствии с целью, умению контролировать соответствие выполняемых действий способу, внесению корректив на основе предвосхищения будущего результата и его соответствия замыслу.

Приобщение к мировой и отечественной культуре и освоение сокровищницы изобразительного искусства, народных, национальных традиций, искусства других народов обеспечивают формирование гражданской идентичности личности, толерантности, эстетических ценностей и вкусов, новой системы мотивов, включая мотивы творческого самовыражения, способствуют развитию позитивной самооценки и самоуважения обучающихся.

Значимость учебного предмета **«Изобразительное искусство»** определяется его нацеленностью на развитие творческих способностей и потенциала обучающихся с ЗПР.

Сформированность УДД при освоении изобразительного искусства проявляется в:

- умении видеть и воспринимать явления художественной культуры в окружающей жизни;
- желании общаться с искусством, участвовать в обсуждении содержания и выразительных средств произведения искусства;

- активном использовании языка изобразительного искусства и различных художественных материалов для освоения содержания разных учебных предметов;

- обогащении ключевых компетенций художественно эстетическим содержанием;

- умении организовать самостоятельную художественно творческую деятельность, выбирать средства для реализации художественного замысла;

- способности оценивать результаты художественно творческой деятельности, собственной и одноклассников.

Учебный предмет **«Музыка»** обеспечивает формирование личностных, коммуникативных, познавательных действий. На основе освоения обучающимися мира музыкального искусства формируются эстетические и ценностно-смысловые ориентации обучающихся, создающие основу для формирования позитивной самооценки, самоуважения, жизненного оптимизма, потребности в творческом самовыражении. Приобщение к достижениям национальной, российской и мировой музыкальной культуры и традициям, многообразию музыкального фольклора России, образцам народной и профессиональной музыки обеспечит формирование российской гражданской идентичности и толерантности как основы жизни в поликультурном обществе.

Изучение этого учебного предмета направлено на формирование коммуникативные универсальных учебных действий на основе развития эмпатии и умения выявлять выраженные в музыке настроения и чувства и передавать свои чувства и эмоции с помощью творческого самовыражения.

Специфика учебного предмета **«Технология»** и его значимость для формирования универсальных учебных действий обусловлены:

- ключевой ролью предметной деятельности как основы формирования системы универсальных учебных действий;

- значением универсальных учебных действий моделирования и планирования, которые являются непосредственным предметом усвоения в ходе выполнения различных заданий по курсу (так, в ходе решения задач на конструирование обучающиеся учатся использовать

схемы, карты и модели, задающие полную ориентировочную основу выполнения предложенных заданий и позволяющие выделять необходимую систему ориентиров);

- широким использованием форм группового сотрудничества и проектных форм работы для реализации учебных целей курса;

- формированием первоначальных элементов ИКТкомпетентности обучающихся.

Изучение технологии обеспечивает реализацию следующих целей:

- формирование картины мира материальной и духовной культуры как продукта творческой предметнопреобразующей деятельности человека;

- развитие знаково-символического и пространственного мышления, творческого и репродуктивного воображения на основе развития способности обучающегося к моделированию и отображению объекта и процесса его преобразования в форме моделей (рисунков, планов, схем, чертежей);

- развитие регулятивных действий, включая целеполагание; планирование (умение составлять план действий и применять его для решения задач); прогнозирование (предвосхищение будущего результата при различных условиях выполнения действия); контроль, коррекция и оценка;

- формирование внутреннего плана на основе поэтапной отработки предметно-преобразующих действий;

- развитие планирующей и регулирующей функций речи;

- развитие коммуникативной компетентности обучающихся на основе организации совместной продуктивной деятельности;

- развитие эстетических представлений и критериев на основе изобразительной и художественной конструктивной деятельности;

- формирование мотивации успеха и достижений младших школьников, творческой самореализации на основе эффективной организации предметнопреобразующей символично-моделирующей деятельности;

- ознакомление обучающихся с миром профессий и их социальным значением, историей их возникновения и развития как первая ступень формирования готовности к предварительному профессиональному самоопределению;

- формирование ИКТкомпетентности обучающихся, включая ознакомление с правилами жизни людей в мире информации: избирательность в потреблении информации, уважение к личной информации другого человека, к процессу познания учения, к состоянию неполного знания и другим аспектам.

«Физическая культура» обеспечивает формирование личностных универсальных действий:

- основ общекультурной и российской гражданской идентичности как чувства гордости за достижения в мировом и отечественном спорте;

- освоение моральных норм помощи тем, кто в ней нуждается, готовности принять на себя ответственность;

- развитие мотивации достижения и готовности к преодолению трудностей на основе конструктивных стратегий умения мобилизовать свои личностные и физические ресурсы, стрессоустойчивости;

- освоение правил здорового и безопасного образа жизни.

«Физическая культура» как учебный предмет способствует:

- в области регулятивных действий развитию умений планировать, регулировать, контролировать и оценивать свои действия;

- в области коммуникативных действий развитию взаимодействия, ориентации на партнёра, сотрудничеству и кооперации (в командных видах спорта — формированию умений планировать общую цель и пути её достижения; договариваться в отношении целей и способов действия, распределения функций и ролей в совместной деятельности; конструктивно разрешать конфликты; осуществлять взаимный контроль; адекватно оценивать собственное поведение и поведение партнёра и вносить необходимые коррективы в интересах достижения общего результата).

3.1.3. Типовые задачи формирования универсальных учебных действий

Выбор модельных УУД для разработки типовых задач для оценки сформированности УУД основывается на следующих критериях:

- *показательность* конкретного вида УУД для общей характеристики уровня развития класса личностных, регулятивных, познавательных, коммуникативных УУД;
- *учет системного характера* видов УУД (одно универсальное учебное действие может быть рассмотрено как принадлежащее к различным классам. Например, рефлексивная самооценка может рассматриваться и как личностное, и как регулятивное действие. Речевое отображение действия может быть проинтерпретировано и как коммуникативное, и как регулятивное, и как знаково-символическое действие и пр.). Системный характер универсальных учебных действий позволяет использовать одну задачу для оценки сформированности нескольких видов универсальных учебных действий.
- *учет возрастной специфики* видов УУД;
- *возможности объективирования* свойств УУД при решении типовой задачи, их качественной и количественной оценки.

Требования, которым должен соответствовать методический комплекс, направленный на оценку развития УУД:

- адекватность методик целям и задачам исследования;
- теоретическая обоснованность диагностической направленности методик;
- адекватность методов (процедур, содержания конкретных заданий и уровня их сложности) возрастным и социокультурным особенностям оцениваемых групп учащихся;
- валидность и надежность применяемых методик;
- профессиональная компетентность и специальная подготовленность лиц, осуществляющих обследование (сбор диагностических данных), обработку и интерпретацию результатов;
- этические стандарты деятельности психологов.

Типовые задачи формирования универсальных учебных конструируются учителем на основании следующих общих подходов:

1. Структура задачи.

Любая задача, предназначенная для развития и/или оценки уровня сформированности УУД (личностных, регулятивных, познавательных и коммуникативных) предполагает осуществление субъектом (в свёрнутом или развернутом виде) следующих навыков: ознакомление – понимание – применение – анализ – синтез – оценка.

В общем виде задача состоит из информационного блока и серии вопросов (практических заданий) к нему.

2. Требования к задачам.

Для того, чтобы задачи, предназначенные для оценки тех или иных УУД, были валидными, надёжными и объективными, они должны быть:

- составлены в соответствии с требованиями, предъявляемыми к тестовым заданиям в целом;
- сформулированы на языке, доступном пониманию ученика, претендующего на освоение обладание соответствующих УУД;
- избыточными с точки зрения выраженности в них «зоны ближайшего развития»;
- многоуровневыми, т.е. предполагающими возможность оценить: общий подход к решению; выбор необходимой стратегии;
- «модульными», т.е. предусматривающими возможность, сохраняя общий конструкт задачи, менять некоторые из её условий.

3.1.4. Преемственность формирования универсальных учебных действий при переходе от дошкольного к начальному общему образованию

Организация преемственности формирования УУД осуществляется при переходе от дошкольного образования к начальному общему образованию. На каждом уровне образования проводится диагностика (физическая, психологическая, педагогическая) готовности учащихся с ЗПР к обучению на следующем уровне. Стартовая диагностика определяет основные про-

блемы, характерные для большинства обучающихся, и в соответствии с особенностями уровня образования на определенный период выстраивается система работы по преемственности.

Преемственность формирования универсальных учебных действий обеспечивается за счет:

- принятия в педагогическом коллективе общих ценностных оснований образования, в частности - ориентация на ключевой стратегический приоритет непрерывного образования – формирование умения учиться;

- четкого представления педагогов о планируемых результатах обучения на каждом уровне;

- целенаправленной деятельности по реализации условий, обеспечивающих развитие УУД в образовательном процессе (коммуникативные, речевые, регулятивные, общепознавательные, логические и др.).

Основанием преемственности образовательной системы становится ориентация на ключевой стратегический приоритет непрерывного образования – формирование умения учиться.

В таблице представлено значение различных видов универсальных учебных действий для успешности обучения и усвоения учебного содержания различных предметов в системе дошкольного образования и в начальной школе. Развитие универсальных учебных действий обеспечивает формирование психологических новообразований и способностей обучающихся с ЗПР, которые, в свою очередь, определяют условия высокой успешности учебной деятельности и освоения предметных дисциплин.

Значение УУД для обеспечения готовности ребенка к переходу от уровня дошкольного образования к начальному образованию

УУД	Результаты развития УУД	Значение для обучения в первом классе
Личностные действия – самоопределение, смыслообразование	Внутренняя позиция школьника	Адекватная мотивация учебной деятельности
Познавательные действия (классификация, сериация); коммуникативные действия (умение вступать в кооперацию, соотносить позиции партнеров и собственную)	Преодоление эгоцентризма и децентрация в мышлении и межличностном взаимодействии. Понятие сохранения (на примере дискретного множества).	Предпосылки формирования числа как условия освоения математики.
Познавательные и знаково-символические действия	Дифференциация планов символ/знак и означаемого. Различение символов/знаков и замещаемой предметной действительности.	Предпосылка и условие успешности овладения чтением (грамотой) и письмом. Условие усвоения математики, родного языка, формирования умения решать математические, лингвистические и другие задачи. Понимание условных изображений в любых учебных предметах.
Регулятивные действия - выделение и сохранение цели, заданной в виде образца-продукта действия, - ориентация на образец и правило выполнения	Произвольность регуляции поведения и деятельности: в форме построения предметного действия в соответствии с заданным образцом и правилом.	Организация и выполнение учебной деятельности в сотрудничестве с учителем. Направленность на овладение эталонами обобщенных способов действий способов научных понятий (русский

действия, - контроль и коррекция, - оценка		язык, математика) и предметной, продуктивной деятельности (технология, ИЗО)
Коммуникативные действия	Коммуникация как общение и кооперация. Развитие планирующей регулирующей функции речи.	Развитие учебного сотрудничества с учителем и сверстником. Условие осознания содержания своих действий и усвоения учебного содержания.

Значение УУД для успешности обучения на уровне начального общего образования

УУД	Результаты развития УУД	Значение для обучения
Личностные действия - смыслообразование - самоопределение Регулятивные действия	Адекватная школьная мотивация. Мотивация достижения. Развитие основ гражданской идентичности. Рефлексивная адекватная самооценка	Обучение в зоне ближайшего развития ребенка. Адекватная оценка учащимся границ «знания и незнания». Достаточно высокая самоэффективность в форме принятия учебной цели и работы над ее достижением.
Регулятивные, личностные, познавательные, коммуникативные действия	Функционально-структурная сформированность учебной деятельности. Произвольность восприятия, внимания, памяти, воображения.	Высокая успешность в усвоении учебного содержания. Создание предпосылок для дальнейшего перехода к самообразованию.
Коммуникативные (речевые), регулятивные действия	Внутренний план действия	Способность действовать «в уме». Отрыв слова от предмета, достижение нового уровня обобщения.
Коммуникативные, регулятивные действия	Рефлексия – осознание учащимся содержания, последовательности и оснований действий	Осознанность и критичность учебных действий.

Преимущества перехода от начального общего к основному общему образованию.

Не меньшее значение имеет проблема психологической подготовки обучающихся к переходу на уровень основного общего образования с учётом возможного возникновения определённых трудностей такого перехода - ухудшение успеваемости и дисциплины, рост негативного отношения к учению, возрастание эмоциональной нестабильности, нарушения поведения, которые обусловлены:

- необходимостью адаптации обучающихся к новой организации учебной деятельности и содержания обучения (предметная система, разные преподаватели и т.д.);

- совпадением начала кризисного периода, в который вступают младшие подростки, со сменой ведущей деятельности (переориентацией подростков на деятельность общения со сверстниками при сохранении значимости учебной деятельности);

- недостаточной готовностью обучающихся к более сложной и самостоятельной учебной деятельности, связанной с показателями их интеллектуального, личностного развития и главным образом с уровнем сформированности структурных компонентов учебной деятельности (мотивы, учебные действия, контроль, оценка);

Все эти компоненты присутствуют в программе формирования УУД и заданы в форме требований к планируемым результатам обучения.

Основанием преимущественности разных уровней образования в школе является ориентация на ключевой стратегический приоритет непрерывного образования - формирование умения

учиться, которое обеспечивается формированием системы УУД, а также на положениях ФГОС дошкольного образования, касающихся целевых ориентиров на этапе завершения дошкольного образования.

3.1.5. Планируемые результаты освоения обучающимися с ЗПР универсальных учебных действий по завершении начального общего образования

Педагогические ориентиры: Развитие личности.

В сфере личностных универсальных учебных действий у выпускников будут сформированы внутренняя позиция обучающегося, адекватная мотивация учебной деятельности, включая учебные и познавательные мотивы, ориентация на моральные нормы и их выполнение.

Педагогические ориентиры: Самообразование и самоорганизация

В сфере регулятивных универсальных учебных действий выпускники овладеют всеми типами учебных действий, направленных на организацию своей работы в образовательном учреждении и вне его, включая способность принимать и сохранять учебную цель и задачу, планировать её реализацию (в том числе во внутреннем плане), контролировать и оценивать свои действия, вносить соответствующие коррективы в их выполнение.

Педагогические ориентиры: Исследовательская культура

В сфере познавательных универсальных учебных действий выпускники научатся воспринимать и анализировать сообщения и важнейшие их компоненты — тексты, использовать знаково-символические средства, в том числе овладеют действием моделирования, а также широким спектром логических действий и операций, включая общие приёмы решения задач.

Педагогические ориентиры: Культура общения

В сфере коммуникативных универсальных учебных действий выпускники приобретут умения учитывать позицию собеседника (партнёра), организовывать и осуществлять сотрудничество и кооперацию с учителем и сверстниками, адекватно воспринимать и передавать информацию, отображать предметное содержание и условия деятельности в сообщениях, важнейшими компонентами которых являются тексты.

«Условия, обеспечивающие развитие УУД у обучающихся с ЗПР в образовательной деятельности»

Учитель знает:

– важность формирования универсальных учебных действий школьников с ЗПР; – сущность и виды универсальных умений, педагогические приемы и способы их формирования у обучающихся с ЗПР. Учитель умеет:

- отбирать содержание и конструировать образовательную деятельность с учетом формирования УДД у обучающихся с ЗПР;

- использовать диагностический инструментальный успешности формирования УДД у учащихся с ЗПР;

- привлекать родителей (законных представителей обучающихся) обучающихся с ЗПР к совместному решению проблемы формирования УДД.

3.2. Программы отдельных учебных предметов, коррекционных курсов и курсов внеурочной деятельности при получении начального общего образования.

Рабочие программы учебных предметов, курсов коррекционно-развивающей области и внеурочной деятельности, на уровне начального общего образования составлены в соответствии с требованиями к результатам освоения АООП НОО.

Программы разработаны с учетом актуальных задач воспитания, обучения и развития у обучающихся с ЗПР, их возрастных и иных особенностей, а также условий, необходимых для развития их личностных и познавательных качеств.

Структура программ соответствует ФГОС НОО.

3.2.1. Коррекционные программы психолого-педагогического сопровождения.

1. Рабочая программа «Коррекция и развитие психомоторики и сенсорных процессов» для учащихся с задержкой психического развития».

Данная программа – это курс специальных индивидуальных и групповых занятий, направленных на развитие и коррекцию психических процессов и моторной деятельности учащихся с ЗПР. Продолжительность одного занятия составляет 20 минут.

При организации коррекционно – развивающей работы значительное внимание уделяется психологическим особенностям возрастных групп, индивидуальности детей, своеобразию их поведенческих и эмоциональных реакций. Коррекционно – развивающая работа с детьми с ЗПР осуществляется по принципу дифференцированного и индивидуального подхода. Индивидуальные занятия направлены на исправление недостатков психического развития этих детей, ликвидацию пробелов в знаниях.

Коррекционные занятия проводятся с учащимися по мере выявления индивидуальных пробелов в их развитии и обучении.

Учитываются возрастные черты мышления ученика. В разных классах могут быть использованы одни и те же методики и упражнения, но при этом меняется уровень их сложности. Универсальной формой коррекционных занятий является игра.

Цель программы: Индивидуальная коррекция познавательной сферы детей, направленная подготовка к усвоению ими учебного материала.

Задачи программы:

1. Диагностика, формирование, развитие, совершенствование и коррекция познавательных процессов у детей (восприятия, внимания, памяти, мышления, моторной деятельности).
2. Стимулирование интереса к учебной и игровой деятельности.
3. Формирование позитивной мотивации к учебной деятельности.

Структура коррекционно – развивающих занятий:

- Ритуал приветствия.
- Рефлексия предыдущего занятия.
- Разминка.
- Основное содержание занятия.
- Рефлексия прошедшего занятия.
- Ритуал прощания.

В структуре занятий выделяются:

- Блок диагностики познавательных процессов: восприятия, внимания, памяти, мышления, моторной деятельности.
- Блок коррекции и развития этих познавательных процессов.

Коррекционные занятия с детьми начинаются с формирования восприятия. Восприятие – это основной познавательный процесс чувственного отражения действительности, ее предметов и явлений при их непосредственном воздействии на органы чувств. Восприятие является основой мышления и практической деятельности человека, основой ориентации человека в мире и обществе. Развитие восприятия не происходит само собой. Детей нужно учить выделять существенные признаки, свойства предметов и явлений. Одним из эффективных методов развития восприятия, воспитания наблюдательности является сравнение. Для развития пространственных представлений необходимо использовать наглядный материал; учить детей смотреть, слушать, выделять главные и существенные признаки предметов, видеть в предмете много разных деталей: развивать пространственные представления.

Внимание учащихся с ОВЗ характеризуется повышенной отвлекаемостью, неустойчивостью, снижением способности распределять и концентрировать внимание. Произвольное, непроизвольное внимание, а также свойства внимания (концентрация,

переключаемость, устойчивость, наблюдательность, распределение) значительно развиваются в результате специальных упражнений.

Важную роль для ориентировки человека в окружающем мире играет память. У всех школьников с ОВЗ наблюдаются недостатки памяти, при чем они касаются всех видов запоминания. В первую очередь у учащихся ограничен объем памяти и снижена прочность запоминания. Эти особенности влияют на запоминание как наглядного, так и словесного материала.

На коррекционных занятиях необходимо развивать те виды памяти, которые оказываются наименее развитыми у ребенка (зрительная, слуховая, словесно - логическая). Работу по формированию памяти целесообразно проводить на не учебном материале, в различных жизненных ситуациях. Важно научить детей понимать, что значит запомнить, научиться группировать материал, выделять опорные слова, составлять план, устанавливать смысловые связи, т.е., развивать не только механическую, но и произвольную память.

В развитии мыслительной деятельности учащихся с ОВЗ обнаруживается значительное отставание и своеобразие. Это выражается в несформированности таких операций, как анализ и синтез, в неумении выделять существенные признаки предмета и делать обобщения, в низком уровне развития абстрактного мышления.

В процессе занятий необходимо научить рассматривать предмет или ситуацию с разных сторон, оперировать всеми необходимыми для решения задач данными.

Понятие образного мышления подразумевает оперирование образами, проведение различных операций (мыслительных) с опорой на представления. Поэтому необходимо уделять внимание формированию у детей умения создавать в голове различные образы, т.е., визуализировать.

Для учащихся с ОВЗ наиболее сложными являются задачи проблемного характера. Им свойственно: поверхностное мышление, его направленность на случайные признаки, что особенно проявляется на словесно – логическом уровне. Через решение логических задач развивается словесно – логическое мышление. Необходимо подбирать такие задачи, которые бы требовали индуктивного (от единичного к общему) и дедуктивного (от общего к единичному) умозаключения.

Решение мыслительных задач, которые трудно даются детям, рекомендуется выполнять с применением наглядности, постепенно снижая долю ее участия в мыслительном процессе.

Уровень развития мелкой моторики – один из показателей интеллектуального развития ребенка. Доказано, что развитие движений руки находится в тесной связи с развитием речи и мышления. Техника письма также требует слаженной работы мелких мышц кисти и всей руки, и в том числе хорошо развитого зрительного восприятия и произвольного внимания. Нарушения перечисленных психических функций и моторики выражается в проявлениях дисграфии, утомляемости, негативном отношении к учебе, школьных неврозах. Коррекция связана с развитием быстроты, точности движений, развитие навыков ручной умелости, координации движений рук, развитие мелких мышц руки, развитие умения отображать эмоциональное состояние с помощью мимики и жестов. Занятия по развитию сенсорной моторики предусмотрены в 1 – 5 классах.

Коррекционно – развивающая работа с детьми представляет собой организацию целостной осмысленной деятельности ребенка и учителя, проводимой в соответствии с определенными научно обоснованными принципами:

- Развитие умений и навыков, позволяющих в комплексе развивать познавательную деятельность и личность ребенка.
- Развитие умения думать, рассуждать, строить умозаключения, используя для этого диалог ребенка и учителя, в котором учитель задает вопросы, стимулирующие мышление.

- Развитие у учащихся основных (базовых) мыслительных операций и важнейших интеллектуальных умений, составляющих ядро любой познавательной деятельности человека.
- Коррекция и развитие понимания. Формирование умения понимать общий и переносный смысл слов, фраз, текстов.

Коррекционные занятия проводятся по подгруппам и в индивидуальной форме.

Тематическое планирование по курсу: «Развитие психомоторики и сенсорных процессов»

1 класс

Раздел	Темы занятий	Количество часов	Дата
Блок 1	Входная диагностика познавательных процессов		
	1. Диагностика развития восприятия пространства, цвета, времени. (упражнения «Далеко - близко», «Выше - ниже», «Подбери нужный цвет», «Составь букет», «Когда это бывает?»)		
	2. Диагностика развития внимания (Упр. «Сравни, назови, сосчитай»)		
	3. Диагностика развития памяти. (Упр. «Что запомнили?», «Что находится на картинке?»).		
Блок 2	Коррекция, развитие и диагностика познавательных процессов		
Коррекция, развитие и диагностика восприятия	1. Развитие восприятия пространства на листе бумаги. (Упр – я «Что, где находится?», «Положи верно»)		
	2. Развитие умения ориентироваться в помещении. (Упр – я «Спрячем и найдем»)		
	3. Развитие восприятия времени. (упр. «Когда это бывает?», «Календарь», «Что было вчера?»)		
	4. Развитие восприятия целостного образа предмета, его размера. (Упр. «Найди свою половинку», «Разрезные картинки», «Что больше, выше», «Толстый, тонкий»)		
	5. Развитие восприятия цвета. (Упр. «Подбери нужный цвет»)		
	6. Диагностика развития пространства, времени, цвета.		
Коррекция, развитие и диагностика внимания	1. Развитие устойчивости внимания (Упр. «Найди дорогу», «Найди и подчеркни», «Поиск предмета»)		
	2. Развитие произвольного внимания (Упр. «Слушай и повторяй», «Смотри на руки», «Слушай команду»)		
	3. Развитие сенсорного внимания (Упр. «Исключение лишнего», «Найди два одинаковых предмета», «Поиск предмета»)		
	4. Развитие объема внимания (Упр. «Срисовывание по клеточкам»)		
	5. Диагностика развития внимания. (Упр. «Сравни, назови, сосчитай»)		
Коррекция, раз-	1. Развитие моторной памяти. (Упр. «Как прыгают жи-		

витие и диагностика памяти	вотные», «Смешанный лес»)		
	2. Развитие образной памяти. (Упр. «Разрезанная картинка», «Круг, треугольник и квадрат»)		
	3. Развитие произвольной памяти (Упр. «Кто забил гол?»)		
	4. Развитие зрительной памяти (Упр. «Запомни порядок», «Запомни движение»).		
	5. Развитие слуховой памяти (Упр. «Запомни и повтори», «Слушай хлопки»).		
	6. Диагностика развития памяти (Упр. «Что запомнили?», «Что находится на картинке?»)		
Коррекция, развитие и диагностика мышления	1. Развитие умения сравнивать. (Упр. «Назови отличительные признаки»).		
	2. Развитие умения находить предметы по заданным признакам. Отгадывание загадок.		
	3. Развитие умения классифицировать.		
	4. Развитие умения определять временные категории (Упр. «Что посажено раньше?»)		
	5. Развитие логического мышления (логические категории: меньше – больше, выше – ниже; упр. «Найди самый низкий забор», «Покажи девочку у которой самое короткое платье»)		
	6. Диагностика развития мышления.		
Блок 3.	Диагностика моторной деятельности		
	1. Исследование развития хватания, движений пальцев и кистей рук. (Методика «Теневого театр», упр. «Мозаика», «Зайчик», «Гусь»).		
	2. исследование развития соотносящих действий, подражания движениям рук. (Упр. «Пирамидка», «Покажи, как я»)		
Блок 4.	Коррекция, развитие и диагностика моторной деятельности.		
Развитие мелкой моторики	1. Пальчиковая гимнастика.		
	2. Процесс хватания. Движение пальцев и кистей рук. (методика «Теневого театр», упр. «Мозаика», конструктор «Лего»)		
Развитие сенсорной моторики. Диагностика.	Расслабление по контрасту с напряжением, с фиксацией внимания на дыхании. Дыхание в сочетании с голосом. (упр. «Напряжение, расслабление», «Колючий человек», «Голоса природы», дыхательная гимнастика)		
	2. Диагностика моторной деятельности.		
Блок 5	Заключительная диагностика		
	1. Диагностика восприятия		
	2. Диагностика внимания		
	3. Диагностика памяти		
	4. Диагностика мышления		

Тематическое планирование по курсу: «Развитие психомоторики и сенсорных процессов».

2 класс

Раздел	Темы занятий	Количество часов	Дата
Блок 1.	Входная диагностика познавательных процессов		
	1. Диагностика развития восприятия пространства, цвета, времени. (Упр. «Лабиринт», «Угадай, кого загадали»)		
	2. Диагностика развития внимания. (Упр. «Зашифрованное слово», «Медведи разбрелись»).		
	3. Диагностика развития памяти. (Упр. «Что запомнили?», «Что находится на картинке?»)		
	4. Диагностика развития мышления. (Упр. «Способность выделить существенное»)		
Блок 2.	Коррекция, развитие и диагностика познавательных процессов.		
Коррекция, развитие и диагностика восприятия.	1. Развитие восприятия пространства. (Упр. «На. Под. Над. За.»)		
	2. Развитие восприятия времени. (Упр. «Что было раньше?», «Сегодня и вчера»)		
	3. Развитие восприятия формы, цвета. (Упр. «Цветное домино», «Сложи рисунки из фигур», «Найди похожие формы»)		
	4. Диагностика развития восприятия.		
Коррекция, развитие и диагностика внимания.	1. Развитие устойчивости внимания. (Упр. «Найди отличия», «Перепутанные линии», «Зашифрованное слово»)		
	2. Развитие произвольного внимания. (Упр. «Зеваки», «Буквы алфавита»)		
	3. Развитие сенсорной памяти через упражнения на развитие внимания. (Упр. «Исключение лишнего», «Найди два одинаковых предмета»).		
	4. Развитие умения распределять внимание. (Методики «Знаковый тест (круг - крестик, круг - треугольник», «Ромашки - колокольчики»)		
	5. Развитие умения переключать внимание (Упр. «Найди пару», «Найди зайца»)		
	6. Диагностика развития внимания (Упр. «Сравни, назови, сосчитай»)		
Коррекция, развитие и диагностика памяти.	1. Развитие зрительной памяти. (Упр. «Чего не хватает?», «Узнай фигуры», методика «Запомни слова»).		
	2. Развитие слуховой памяти. (Методики «Запоминание слов», «Испорченный телефон», «Повтори»).		
	3. Развитие моторной памяти. (Упражнения «Как прыгают животные», «Смешанный лес»).		
	4. Диагностика развития памяти. (Упражнения «Что запомнил?», «Что находится на картинке?»).		
Коррекция, развитие и диагностика	1. Развитие умения сравнивать. (Методики «Четвёртый лишний», «Найди лишнее слово»).		

мышления.			
	2. Развитие умения находить предметы по заданным признакам. Отгадывание загадок.		
	3. Развитие умения классифицировать.		
	4. Развитие логического мышления (логические категории: меньше-больше, выше-ниже). (Упражнения «Найди самый низкий забор», «Покажи девочку, у которой самое короткое платье» и т.д.).		
	5. Диагностика развития мышления.		
Блок 3.	Диагностика моторной деятельности.		
	1. Диагностика развития движений пальцев и кистей рук, пластичности. (Методики «Мозаика», «Обведи»).		
	2. Диагностика координации движений (Упражнения «Радость», «Сделай, как я»).		
Блок 4.	Коррекция, развитие и диагностика моторной деятельности.		
Развитие сенсорной моторики.	1. Расслабление по контракту с напряжением. (Упражнения «Расслабление и напряжение», «Шум ветра»).		
	2. Расслабление с фиксацией на дыхание. Дыхательная гимнастика.		
Развитие мелкой моторики.	1. Пальчиковая гимнастика.		
	2. Процесс хватания. Движения пальцев и кистей рук. (Методика «Теневой театр», «Лего»).		
Развитие крупной моторики. Диагностика.	1. Координация движений. Отображение эмоциональных состояний с помощью мимики, жестов. (Упражнения «Сделай, как я», «Игра с волной», «Радость», «Печаль»).		
	2. Диагностика развития моторной деятельности.		
Блок 5.	Заключительная диагностика.		
	1. Диагностика восприятия.		
	2. Диагностика внимания.		
	3. Диагностика памяти.		
	4. Диагностика мышления.		

Тематическое планирование по курсу : «Развитие психомоторики и сенсорных процессов»

3 класс

Раздел.	Темы занятий.	Количество часов.	Дата.
Блок 1.	Входная диагностика познавательных процессов.		
	1. Исследование восприятия пространства, времени, цвета и величины. (Упражнения «Игровая школа мышления» О.А.Степанова, «Какого цвета предметы?», «Назови такой же», «Поиск по признакам»).		
	2. Исследование устойчивости внимания. (Методики «Корректурная проба», «Знаковый тест»).		
	3. Исследование зрительной, слуховой, логической памяти. (Методики «Запомни фигуры», «Запомни слова», «Запомни числа»).		

	4. Исследование словесно-логического, наглядно-действенного мышления.		
Блок 2.	Коррекция, развитие и диагностика познавательных процессов.		
Коррекция и развитие восприятия.	1. Развитие восприятия пространства. (Упражнения «Перед. За. Между. Рядом», «Угадай, кого загадали»).		
	2. Развитие восприятия времени. (Упражнения «Лови, бросай, дни недели называй», «Какой месяц спрятался?». Заучивание стихотворений, скороговорок, пословиц).		
	3. Развитие восприятия формы и цвета. (Игра «Радуга: какой цвет потерялся?», «Геометрические тела», «Что общего между геометрическими фигурами?»).		
	4. диагностика развития восприятия пространства, времени, цвета, формы.		
Коррекция и развитие внимания.	1. Развитие устойчивости внимания. (Упражнения «Корректоры» С.А.Шмаков, «Кто за кем?», «Зигзаг на доске»).		
	2. Развитие умения распределять внимание. (Упражнения С.А.Шмаков «Найти смысл», «Считай правильно», «Знаковый тест»).		
	3. Развитие концентрации и устойчивости внимания. (Упр. «Лабиринты», методика «Перепутанные линии», «Запомни предмет»)		
	4. Развитие произвольного внимания (Игры «Слухачи», «Пишущая машинка»)		
	5. Диагностика развития внимания.		
Коррекция и развитие памяти	1. Развитие зрительной памяти (Методика «Запомни фигуры, картинки»).		
	2. Развитие слуховой памяти. Запоминание слов и чисел. Воспроизведение текста. Мнемический ряд. Гений памяти.		
	3. Диагностика развития памяти.		
Коррекция и развитие мышления.	1. Развитие словесно – логического мышления: <ul style="list-style-type: none"> • Развитие умений узнавать предметы по заданным признакам; • Формирование способности выделять существенные признаки предметов; • Развитие умения классифицировать; • Развитие умения выбирать основание для классификации. 		
	2. Диагностика развития мышления.		
Блок 3.	Диагностика моторной деятельности.		
	1. Исследование движений пальцев и кистей рук, пластичности. («Теневой театр», упр. «Обведи»).		
	2. Оценка способности отображать эмоциональное состояние с помощью мимики и жестов. (Упр. «Радость, печаль»)		
Блок 4.	Коррекции, развитие и диагностика моторной деятельности.		
Развитие сенсорной моторики	1. Расслабление по контрасту с напряжением (Упр. «Тяжесть - легкость», «Расслабление и напряжение»)		
	2. Расслабление с фиксацией на дыхании. Дыхательная гимнастика.		

	настика.		
Развитие мелкой моторики.	1. Развитие пластичности и выразительности движений пальцев рук. (Методики «Теневого театр», «Обведи и вырежи», гимнастика для пальчиков).		
	2. Развитие тонких тактильных ощущений. (Упр. «Холодно – тепло - горячо», «Узнай предмет»)		
Развитие крупной моторики. Диагностика.	1. Отображение эмоциональных состояний с помощью мимики, жестов, прикосновений, движений тела.. (Упр. «Гимнастика для глаз», «Печаль», «Сугробы и солнышко»)		
	2. Диагностика моторной деятельности.		
Блок 5.	Заключительная диагностика.		
	1. Диагностика восприятия.		
	2. Диагностика внимания.		
	3. Диагностика памяти.		
	4. Диагностика мышления.		

Тематическое планирование по курсу: «Развитие психомоторики сенсорных процессов»
4 класс

Раздел	Темы занятий	Количество часов	Дата
Блок 1.	Входная диагностика познавательных процессов.		
	1. Диагностика зрительного восприятия. (Методика «Какие предметы спрятаны в рисунках?» авт. Немов Р.С.) Диагностика слухового восприятия. (Методика «Воспроизведение прочитанного текста с соблюдением последовательности»)		
	2. Диагностика внимания: <ul style="list-style-type: none"> Устойчивость (Методика «Расставь знаки» – видоизмененная методика Немова Р.С.); Концентрация (Модификация метода Пьера Рузера). 		
	3. Диагностика памяти: <ul style="list-style-type: none"> Зрительная (Методика «Тренируем память»); Слуховая (Методика «10 слов» Лурия Л.Р.) 		
	4. Диагностика мышления: <ul style="list-style-type: none"> Наглядно – действенного (Методика «Собери по образцу»); Наглядно – образного (Метод «Собери в единое целое» по представлению). 		
Блок 2	Коррекция, развитие и диагностика познавательных процессов.		
Коррекция, развитие и диагностика восприятия	1. Развитие восприятия пространства. (Упр. «Запомни и найди», «Что нарисовано»)		

	2. Развитие восприятия времени. (Упражнения «Быстро-долго», «Кто старше?»).		
	3. Развитие восприятия цвета. (Упражнения «Нарисуй цвет», «Найди такой же цвет»).		
	4. Развитие восприятия величины. (Упражнения «Спрячь игрушку»).		
	5. Диагностика развития восприятия.		
Коррекция, развитие и диагностика внимания.	1. Развитие устойчивости внимания. (Тест Бурдона, упражнения «Найди и вычеркни», «Запомни предмет», «Лабиринт»).		
	2. Совершенствование развития устойчивости и концентрации внимания. (Упражнения «Знаковый тест», «Что получилось?»).		
	3. Развитие переключаемости, распределяемости внимания. (Упражнения «Красно-чёрная таблица», «Подчеркни»).		
	4. Совершенствование развития умения распределять внимание. (Упражнение «Найди одинаковые предметы»).		
	5. Диагностика развития внимания.		
Коррекция, развитие и диагностика памяти.	1. Развитие зрительной памяти. (Упражнения «Запомни», «Чего не хватает?»).		
	2. Совершенствование развития зрительной памяти. (Игра «Фанты»).		
	3. Развитие слуховой памяти. (Упражнения «Запоминание слов и чисел», «Испорченный телефон»).		
	4. Совершенствование развития слуховой памяти. (Упражнение «Запомни своё место»).		
	5. Обобщённое занятие на развитие памяти. Повторение изученных упражнений.		
	6. Диагностика развития памяти.		
Коррекция, развитие и диагностика мышления.	1. Развитие наглядно-действенного мышления. (Упражнения «Помоги найти портрет», «Сделай самолёт»).		
	2. Развитие словесно-логического мышления. (Упражнения «Что находится справа от шкафа?», «Найди самое маленькое дерево»).		
	3. Развитие словесно-логического мышления. Определение существенных признаков и несущественных. (Упражнения «Покажи одинаковые картинки», «Кто, где живёт?»).		
	4. Развитие операции сравнения. (Упражнение «Сравни»).		
	5. Развитие операции обобщения, анализа. (Упражнения «Что лишнее?», «Чего не хватает?»).		
	6. Диагностика развития мышления.		
Блок 3.	Диагностика моторной деятельности.		
	1. Исследование развития пластичности и выразительности движений пальцев рук, оценка тактильных ощущений. (Методика «Обведи», М. Монтессори)		
	2. Оценка способности отображать эмоциональное состоя-		

	ние с помощью мимики и жестов. (Методика «Радость», «Печаль»)		
Блок 4.	Коррекция, развитие и диагностика моторной деятельности.		
Развитие мелкой моторики	1. Развитие пластичности, выразительности движений пальцев рук. (Упр. «Моя семья», «Вырежи», «Нарисуй», пальчиковая гимнастика).		
	2. Развитие тонких тактильных ощущений. (Упражнения «Ощупай и слепи», «Узнай предмет на ощупь»).		
Развитие крупной моторики.	1. Отображение эмоциональных состояний с помощью мимики, жестов, прикосновений, движений тела. (Упражнения «Гимнастика для глаз», «Колочий человек»).		
Развитие сенсорной моторики. Диагностика.	1. Развитие расслабления по контрасту с напряжением, расслабление с фиксацией на дыхание. (Упражнения «Тяжесть-лёгкость», «Море», дыхательная гимнастика).		
	2. Управление мышцами тела. (Упражнения «Зима и лето», «Солнышко»).		
	3. диагностика моторной деятельности.		
Блок 5.	Заключительная диагностика.		
	1. Диагностика восприятия.		
	2. Диагностика внимания.		
	3. Диагностика памяти.		
	4. Диагностика мышления.		

Методическое обеспечение:

1. Диагностический комплект для начальной школы.
2. Л.Ю. Субботина «Игры для развития и обучения. Дети 5-10 лет», Ярославль: Академия развития, 2001
3. Л.Ф. Тихомирова «Познавательные способности. Дети 5 -7 лет», Ярославль,: Академия развития, 2006
4. Н.Ю. Чивикова «Как подготовить ребенка к школе», - М.: Рольф, 2001
5. Л.Ю. Субботина «Учимся играя: развивающие игры для детей 5-10 лет», Екатеринбург: У – Фактория, 2005
6. М.А. Гончарова, Е.Э. Кочурова, А.М. Пышкало «Учись размышлять: развитие у детей математических представлений, воображения и мышления – пособие для начальных классов», М., Антал, 1995
7. А.А. Осипова, Л.И. Малашинская «Диагностика и коррекция внимания: программа для детей 5 – 9 лет», М., ТЦ Сфера, 2002
8. И.Н. Шевлякова «посмотри внимательно на мир: Программа коррекции и развития зрительного восприятия и пространственного мышления у детей младшего школьного возраста», М., Генезис, 2003
9. Л.Н. Копытова «развитие пространственных представлений и образного мышления», Екатеринбург, «Форум - книга», 2007
10. Л. Тихомирова «Формирование и развитие интеллектуальных способностей ребенка: младшие школьники», М., Айрис – Пресс, Рольф, 2000.

3.2.2. ПРОГРАММА ЛОГОПЕДИЧЕСКОЙ РАБОТЫ С УЧАЩИМИСЯ 1-4 КЛАССОВ КОРРЕКЦИОННО-РАЗВИВАЮЩЕГО ОБУЧЕНИЯ Пояснительная записка

Задачи обучения школьников родному языку определяются, прежде всего, той ролью, которую выполняет язык в жизни общества и каждого человека, являясь важнейшим средством общения людей, познания окружающего мира. Именно в процессе общения происхо-

дит становление школьника как личности, рост его самосознания, формирование познавательных способностей, нравственное, умственное и речевое развитие. У детей возникает потребность познать свойства родного языка, чтобы получить возможность более точно и свободно выражать свои мысли, понимать собеседника, обогащать себя всем тем, что уже создано народом - носителем этого языка.

Языковое образование и речевое развитие учащихся - это широкая социальная задача. Под развитием речи в узком смысле понимается овладение учащимися совокупностью речевых умений, обеспечивающих готовность к полноценному речевому общению в устной и письменной форме. При этом знания и умения по языку и речеведению составляют для учащихся фундамент, на котором происходит овладение речевыми умениями. Важно подчеркнуть еще и то обстоятельство, что для школьника родной язык - это не только предмет изучения, но и средство обучения другим дисциплинам. На уроках русского языка учащиеся овладевают общеучебными умениями, связанными с полноценной речевой деятельностью. Фактически все специальные речевые умения младшего школьника - умение анализировать прочитанное, устанавливая причинно-следственные связи и обобщая существенное, умение составлять план, создавать текст - повествование, описание или рассуждение с учетом его структуры, подробно, сжато или выборочно передавать его содержание - являются для него и общеучебными умениями. Поэтому речевая направленность обучения родному языку понимается и как установка на овладение средствами познания.

Таким образом, основная задача обучения родному языку - развитие школьника как личности, полноценно владеющей устной и письменной речью.

Данная программа предназначена для логопедической работы с группой учащихся с ОНР и ЗПР с 1-го по 4 классы, испытывающих трудности формирования устной и письменной речи (письма и чтения).

Весь материал, представленный в программе, рассчитан на четыре года обучения и составлен с учетом возрастных особенностей учеников и требований общеобразовательной программы начальной школы. Объем часов представлен согласно «Положению об организации работы логопедического пункта общеобразовательного учреждения» и составляет: в 1-2 классах – по 90 часов (3 часа в неделю), в 3-4 классах – по 60 часов (2 часа в неделю). Задачи, поставленные перед школьниками, усложняются с усложнением программных требований.

Поскольку все стороны речи – фонетическая, словообразовательная, грамматическая, лексическая – взаимосвязаны между собой, то в каждом классе проводится изучение всех сторон речи, при этом каждая из них изучается не изолированно, а комплексно. Принцип построения курса обучения позволяет осуществить усвоение учебного материала блоками, выделение которых из целостной системы основывается на взаимосвязи между его компонентами.

У **первоклассников**, испытывающих затруднения в формировании письма, наблюдается отставание в развитии так называемых вводных навыков, необходимых для успешного обучения, в том числе и речевых. К речевым навыкам относят умение четко, в соответствии с нормой, произносить все звуки речи, различать их на слух, выделять из слова; наличие достаточного словарного запаса и полной сформированности грамматического строя; умение связно высказываться по темам, доступным пониманию ребенка. У семилетних детей из группы риска по письму оказываются нарушенными все компоненты речевой системы, правда, каждая не в одинаковой степени.

Звукопроизношение и фонематическое восприятие

Сохранней всего бывает звукопроизношение: не все дети имеют нарушения в произношении звуков; количество детей с нарушениями звукопроизношения примерно такое же, как в популяции. Чаще всего встречается искажение сонорных звуков (более двух третей от всех звуковых нарушений). Встречаются сигматизмы, чаще межзубное произнесение с, з, ц.

У части детей могут сохраняться проявления инфантильной речи по типу легкого физиологического косноязычия. Могут наблюдаться и затруднения в произношении более

сложных по звуко-слоговой структуре слов. Типична нестойкость этих расстройств, их тесная зависимость от утомления.

Постановка звуков у детей группы риска по дисграфии не вызывает особых трудностей, в то время как автоматизация и дифференциация требуют длительной и систематической работы. Это связано с недостаточностью в развитии фонематических процессов. У большинства детей рассматриваемой группы процесс становления фонематических представлений не закончился к моменту поступления в школу. Вследствие этого детям трудно выполнить задание по воспроизведению слоговых рядов после однократного прослушивания, даже если этот ряд включает только, два слога. Плохо ориентируются дети и при различении слов-паронимов, то есть слов, отличающихся одним звуком.

При обследовании фонематического слуха второклассников с дисграфией обращает на себя внимание способность детей к различению оппозиционных звуков в составе слогов и слов, предъявляемых попарно (па-ба, палка-балка). При серийном предъявлении, даже когда ряд состоит из трех компонентов (па-ба-ба, палка-балка-балка), количество ошибок резко возрастает. Это говорит о некотором недоразвитии фонематического слуха. Задания, направленные на проверку сформированности фонематических представлений (придумать слова с заданным звуком, подобрать картинки, названия которых содержат заданный звук) выполняются детьми очень плохо, что связано как с недоразвитием собственно фонематических процессов, так и с бедностью словарного запаса детей с дисграфией.

Звуковой анализ слова

В связи с недоразвитием фонематических процессов у данной категории детей запаздывает становление навыков звукового анализа. Им доступен, как правило, лишь самый легкий вид; выделение звука из слова в том случае, если звук стоит в сильной позиции. Наиболее доступно выделение гласного звука из начала слова под ударением: аист, окунь, утка. Нередко нужно прибегать к утрированному произнесению слова с усилением голоса на выделяемом звуке, чтобы добиться ответа. Встречаются ошибки при определении гласного в середине слова, даже если слово состоит из одного слога (мак, кот, суп, сыр и т. д.).

Наибольшие трудности вызывает выделение безударного гласного из конца слова: вместо гласного звука обычно выделяется целый слог (сум-ка). Трудно детям «оторвать» согласный от гласного в начале слова, если этот согласный взрывной (к, г). В данном случае тоже выделяют слог (ко-ты). Таким образом, одной из характерных ошибок первоклассников, испытывающих трудности формирования письма, при проведении звукового анализа является подмена его слоговым анализом.

Слоговой анализ слова

Но и при выполнении слогового анализа слова у детей тоже встречается много ошибок. Им, в первую очередь, трудно различить понятия «слог» и «звук», так как оба они обозначаются как «часть слова». Следующая трудность при расчленении слова на слоги состоит в том, что некоторые сонорные звуки (л', н', м', р', й) воспринимаются ими как слогообразующие, так как могут произноситься с призвуком гласного звука. В таком случае слово «руль» будет делиться на два слога: ру-ль, так же как и ко-нь, ча-й и т. д.

Много ошибок допускают первоклассники при делении слов на слоги, если в слове оказывается два гласных звука рядом: например, в слове «аист» они не выделяют два слога.

Словарный запас

Поступающие в **первый** класс дети рассматриваемой группы обладают бедным и малодифференцированным словарным запасом. При назывании картинок, подобранных по определенным темам (цветы, деревья, посуда, одежда и т. д.), смешивают названия сходных предметов, называя блюдце тарелкой, чашку - кружкой, майку - рубашкой и т. д.. Первоклассники неуверенно пользуются словами-обобщениями, смешивают их (овощи-фрукты, одежда-обувь, ягоды-фрукты). Им трудно выполнить и задание на перечисление объектов, входящих в понятие более широкого объема: назвать, какие знает ягоды, цветы, фрукты и т. д. В основном, дети называют не более одного-двух предметов. Выполняя задание назвать детенышей животных, затрудняются в тех случаях, когда слова являются не однокоренными (собака - щенок, лошадь - жеребенок, свинья - поросенок, корова - теленок, овца - ягненок).

Они обнаруживают недифференцированность и глагольного словаря: часто называют одним словом различные действия, совершаемые разными субъектами: человек ходит, черепаха ходит, конь ходит, белка ходит. Крайне мало в речи первоклассников прилагательных. Даже прилагательные, обозначающие цвет, представлены несколькими словами: белый, черный, красный, зеленый, синий. Нет четких названий при обозначении оттенков цветов: «Это не красный, а чуть красный (розовый)». Из оценочных прилагательных чаще всего встречаются слова «хороший», «плохой», а пространственные ограничиваются парой «большой - маленький».

Еще одна категория слов, плохо усвоенная детьми с дисграфией - слова-названия деталей предметов одежды, частей тела животных: кузов, кабина, руль у машины; рукав, манжеты, воротник у платья; панцирь, хобот, клюв.

Приведенные факты свидетельствуют о бедности словарного запаса, о неспособности актуализировать достаточное количество слов по определенной тематике.

Бедность словаря детей с нарушениями письма обусловлена их низкой любознательностью, недостаточным развитием интеллектуальных интересов. Детей характеризует низкая осведомленность, которая проявляется в незнании многих общеупотребительных слов, слов-названий цветов, деревьев, животных, птиц и других категорий слов, входящих в активную речь нормально развивающихся сверстников. Не владеют дети описываемой категории и многими словами-обобщениями (транспорт, инструменты, насекомые, головные уборы), не знают названий месяцев и смешивают понятия «времена года» и «месяцы».

Для устной речи **второклассников** с нарушениями письма присущи ошибки словообразовательного характера («лошаденок», «куренок», «щененок»), отсутствие разнообразных словообразовательных моделей, бедность в выборе приставок. Речь не богата и синтаксическими конструкциями: чаще всего используются простые предложения с одним дополнением или обстоятельством. Встречаются ошибки в употреблении падежных форм и предлогов.

Существенные пробелы в сфере словообразования в устной речи способствуют затруднениям на письме. Неумение **третьеклассников** образовывать новые слова, в том числе и однокоренные, не дает возможности проверять безударную гласную в корне и таким образом ведет к большому количеству ошибок.

Что касается темы «Однокоренные слова», то затруднения у детей вызваны не только отставанием в области грамматических обобщений, но и недостаточным овладением логическими операциями. При объединении слов в группу однокоренных надо опираться не только на внешнее сходство в буквенном составе, но, в большей степени, на сходство значений, то есть на смысл слов. Детям с дисграфией часто трудно установить смысловую связь между двумя родственными словами, если сходство значений не так явно выражено. Поэтому при попытке подбора родственных слов младшие школьники или совсем не выполняют задание, или подбирают слова по случайному внешнему сходству (гора - город). Но чаще всего они подменяют подбор родственных слов изменением слова по числам или падежам, называя ту или иную форму слова (гора - горы - горой).

По количеству употребляемых в активном словаре слов у **третьеклассников** с дисграфией преобладают имена существительные, но при этом их запас невелик. Дети не знают многих общеупотребительных слов, смешивают названия сходных предметов (кружка - чашка, тарелка - блюдо), очень мало знают слов-названий различных цветов, деревьев, одежды и предметов быта. Учащиеся младших классов не владеют многими родовыми понятиями (мебель, транспорт, ягоды). Так, при выполнении задания назвать одним словом группу однородных предметов, дети часто называют общий функциональный признак этих предметов, выраженный глаголом (столы, стулья, диваны - чтоб сидеть; рубашки, брюки, платья - продают, одуванчики, розы, ромашки - они растут). Часто используются слишком широкие родовые понятия (платье, пальто, юбка - вещи; яблоки, груши, сливы - еда).

Результаты обследования словообразовательных навыков учащихся **четвертых** классов с дисграфией показывают, что у них недостаточно сформированы практические умения и навыки в области словообразования. У части детей к моменту обучения не угасает так называемое словотворчество (неадекватное использование тех или иных морфем при образовании

слов, приводящее к детским неологизмам вроде «накомпотился»), тогда как этап образования детских неологизмов в норме охватывает лишь дошкольное детство. Наличие словотворчества показывает, что дети еще не умеют правильно сочетать морфемы в каждом случае в соответствии с нормами языка и правилами морфемной сочетаемости. В процессе усвоения родного языка ребенок постепенно овладевает этими нормами и безошибочно начинает употреблять сходные суффиксы и приставки с нужными корнями к моменту поступления в школу (лесок, но мостик; пришел, но подошел). Дети с дисграфией и в школьном возрасте часто неуверенно пользуются словообразовательными моделями, допускают ошибки при употреблении суффиксов и приставок. Особенно много ошибок обнаруживается, когда школьники выполняют задания по образованию новых слов. В условиях разговорно-бытовой речи не всегда можно заметить несостоятельность в данной сфере речевой деятельности, так как дети предпочитают пользоваться словами без суффиксов и приставок. Это, в свою очередь, ведет к обеднению словарного запаса и не помогает преодолевать аграмматизм в области словообразования, так как без практики, без упражнений речевые умения не будут совершенствоваться.

При обследовании всех компонентов речевой системы учащихся четвертого класса с дисграфией (звукопроизношения, фонематических процессов, словаря, грамматического строя и связной речи), обнаруживается большое отставание в развитии словаря. В структуре речевого дефекта у учащихся с дисграфией недоразвитие словаря занимает большое место.

В словарном запасе младших школьников с дисграфией обращает на себя внимание почти полное отсутствие имен прилагательных, за исключением прилагательных, обозначающих цвет. Подбирая определения к предметам, дети пользуются исключительно характеристиками по цвету (стол черный, стул желтый и т. д.). Кроме этого, используются прилагательные, обозначающие размер (большой - маленький), а из оценочных - плохой - хороший.

Также очень беден глагольный словарь. Сходные действия, как правило, называют одним словом (белка ходит, черепаха ходит, конь ходит). Дети редко пользуются приставками для обозначения оттенков действия или употребляют одну приставку (пришел в школу, подошел к другу, вошел в класс - все эти глаголы заменяются одним словом - пришел).

Грамматический строй и связная речь

В устной речи **первоклассников** с дисграфией нет такого количества аграмматизмов, как у детей с общим недоразвитием речи. Они в основном правильно изменяют имена существительные по падежам, согласовывают прилагательные и глаголы с существительными в роде и числе. Но это кажущееся отсутствие ошибок связано, в первую очередь, с тем, что в речи детей мало прилагательных, безударные окончания произносятся неотчетливо, а самое главное, речь ограничивается бытовой тематикой, знакомой ребенку. При попытках же пересказа текста, составления рассказа по картинке количество ошибок в грамматическом оформлении фразы резко возрастает. Появляются ошибки не только в управлении, то есть использовании падежных форм, но и в согласовании. Характерной ошибкой является опускание предлогов, особенно предлога *в*: «Живу Биробиджане». Наблюдается смешение предлогов *в* и *на* в винительном и предложном падежах, предлогов *с* и *из* в родительном падеже, *над* и *под* в творительном падеже, *под* и *из-под* («под столом - из-под стола» воспроизводится как «под столом - под стола»). Наибольшее количество ошибок в употреблении падежных форм дают именительный и родительный падежи множественного числа, объективно трудные для различения всех вариантов окончаний и детям с нормальным речевым развитием.

Связная речь не развита в силу недостаточности словарного запаса, низкого уровня познавательной активности, удовлетворенности уровнем бытового общения. Ребенок и не осознает необходимости развивать эту сторону речи, обходясь диалогической формой. В какой-то мере такой низкий уровень развития связной речи обусловлен пробелами в воспитании и обучении в дошкольном детстве, а также социальной запущенностью. Известно, что связная речь развивается только при обучении.

Уровень развития устной речи **второклассников** с дисграфией достаточен для бытового общения. Звукопроизношение не характеризуется грубыми искажениями и заменами,

нарушений в произношении звуков не больше, чем у второклассников массовых классов. Главным образом, встречаются фонетические дефекты (ротацизмы, ламбдацизмы, сигматизмы). У части детей наблюдаются затруднения в произношении более сложных по звуко-слоговой структуре слов. Отличие устной речи младших школьников с дисграфией от нормально развивающихся сверстников выражается в некоторой смазанности артикуляции, в связи с чем речь носит неотчетливый характер. У многих детей, к тому же, имеются некоторые расстройства голоса: у части детей наблюдается тихий, слабо модулированный голос, другие дети не могут произвольно регулировать силу голоса и говорят слишком громко.

Бедность словаря **третьеклассников** с нарушениями письма обусловлена их низкой любознательностью, недостаточным развитием интеллектуальных интересов. Детей характеризует низкая осведомленность, которая проявляется в незнании многих общеупотребительных слов, слов-названий, цветов, деревьев, животных, птиц и других категорий слов, входящих в активную речь нормально развивающихся сверстников. Не владеют дети описываемой категории и многими словами-обобщениями (транспорт, инструменты, насекомые, головные уборы), не знают названий месяцев и смешивают понятия «времена года» и «месяцы».

Речь не богата и синтаксическими конструкциями: чаще всего используются простые предложения с одним дополнением или обстоятельством. Встречаются ошибки в употреблении падежных форм и предлогов.

В устной речи младших школьников встречаются ошибки, связанные с недостаточным усвоением грамматического строя языка, особенно в части вариантов и исключения из правил. Так, при словоизменении имен существительных в единственном числе, дети часто не правильно употребляют падежные окончания, пользуясь только одним из нескольких вариантов (был в лесе, стоял на мосте). Часты смешения предлогов, употребляющихся с одним падежом (пришел со школы, слез из дерева). Не различают дети форм родительного и винительного падежей неодушевленных существительных (вижу мяч - не вижу мяч). Особенно много ошибок встречается при попытках образования множественного числа существительных в именительном и родительном падежах. В данных случаях выбираются или наиболее употребительные окончания и распространяются на все слова (креслы - стулы - дома) или окончания смешиваются. В таком случае встречаются и правильные, и ошибочные формы (города – дома - торта; пара туфлей, много чулков, пара сапогов, пара носков).

В устной и письменной речи **четвероклассников** встречается много ошибок, связанных со словоизменением основных частей речи - так называемые аграмматизмы.

Большие затруднения вызывают у детей задания на понимание логико-грамматических оборотов речи, связанных с падежными формами. В таких оборотах окончания несут на себе смысловую нагрузку и изменение окончания полностью меняет смысл высказывания: «Шоколадку купила Ира» или «Шоколадка купила Иру». Детям такие предложения кажутся одинаковыми.

Наиболее стойкими аграмматизмами являются ошибки согласования. Как известно, имена прилагательные, в отличие от существительных, имеющих родовую принадлежность, изменяются по родам, и правильно употреблять окончания прилагательных нужно только, умея определять род существительных. В норме категория рода усваивается детьми достаточно рано, к трем годам. Если же этот процесс задержался, то гораздо позже дети научатся и согласовывать другие части речи по роду, так как они не уверены в роде существительного. Дети с нарушениями письма часто затрудняются отнести то или иное существительное к нужному роду, поэтому допускают ошибки в согласовании. И даже если в устной речи таких ошибок может и не обнаружиться много (просто безударные окончания звучат примерно одинаково), то на письме ошибки в согласовании прилагательных с существительными в роде - довольно частое явление. В роде с существительными согласуются и глаголы прошедшего времени. Трудности согласования глаголов аналогичны трудностям, возникающим при согласовании прилагательных.

Связная речь у **третьеклассников** с дисграфией страдает не в меньшей степени, чем словарь и грамматический строй. Наибольшие затруднения вызывает составление самостоятельного рассказа, а также рассказа по картинке или серии картин. При попытке расска-

зять по картинке ребенок непоследовательно переходит с описания одной детали на другую, затем возвращается на предыдущую. Другой вид связной речи - пересказ текста - дается младшим школьникам лучше, особенно если у кого-нибудь достаточно хорошо развита механическая память. Но в большинстве случаев пересказ получается неполным, с пропуском многих, в том числе существенных, деталей, с перестановкой частей, что говорит о недостаточном понимании смысла услышанного. Многие дети не приступают к самостоятельному пересказу и ждут наводящих вопросов. Причем, им понадобятся не проблемные, а подробные, воспроизводящие сюжет текста вопросы.

Коррекция недостатков в развитии связной речи у учащихся **четвертых** классов осуществляется на всех логопедических занятиях независимо от темы: дети учатся полно и подробно планировать выполнение того или иного занятия, объяснять свой ответ. При ответах дети должны пользоваться полными развернутыми предложениями, при этом использовать несколько предложений, чтобы составилось маленькое связное высказывание. Учитель-логопед поощряет попытки детей строить развернутые ответы с помощью вопросов. Постепенно опорные вопросы сворачиваются, остается помощь в виде побуждения к составлению рассказа.

Для создания ситуаций, приводящих к активному использованию речи, применяются кукольные персонажи, с которыми дети охотнее общаются. Дети с более развитой речью могут взять на себя роли таких персонажей, и это послужит мощным стимулом к развитию их речи. Ампула кукольного персонажа - не очень грамотный, но симпатичный «Горопыжка», которого хочется поправить, но не высмеять. Его ошибки заметней, чем собственные. Так дети научатся искать ошибки и в своих работах.

Письменная речь

Письмо

Трудности формирования навыка письма, с которыми столкнулся не готовый к обучению в школе первоклассник, остаются непреодоленными и во втором классе. Дети не владеют навыками последовательного звукобуквенного анализа слов сложной звуко-слоговой структуры. Им доступны простые формы звукового анализа: выделение первого звука, нахождение места звука, исходя из трех позиций (начало, середина, конец слова), а также последовательный звукобуквенный анализ слов типа *кот*. Особенно трудно детям установить соотношение между звуками и буквами в словах, имеющих несоответствие по количеству звуков и букв: в словах с мягким знаком на конце и в середине слова, с йотированными гласными *я, е, ё, к* в начале слова или после гласных *ь* и *ъ*.

В результате имеющихся трудностей дети не овладевают навыками письма в том объеме, какой требуется в первом массовом классе, оказываются несостоятельными при написании слуховых диктантов и других письменных работ, предусмотренных программой. В их диктантах встречаются ошибки, указывающие на недостаточную сформированность навыков звукобуквенного анализа и синтеза:

пропуски гласных букв в середине слова;
недописывание гласных букв на конце слова; пропуски слогов; перестановки букв;
вставка лишних букв; персеверации.

Кроме данной группы ошибок, в письменных работах второклассников с дисграфией встречается достаточно много ошибок на замену и смешение букв. Постоянная замена одной буквы другой встречается не часто, обычно дети смешивают буквы (то есть наряду с ошибочным написанием бывает правильное, а также происходит двойная замена: то *с* на *ш*, то *ш* на *с*, например).

Причины таких замен и смешений разные. Недостатки фонемного распознавания выражаются в ошибках на замену букв, обозначающих близкие по акустико-артикуляционному укладу звуки:

смешение глухих и звонких согласных п-б, т-д, к-г, с-з, ш-ж, в-ф; смешение свистящих и шипящих согласных с-ш, з-ж
смешение аффрикат ч-ц, ч-щ, щ-с; смешение лабиализованных гласных е-ю;

смешение твердых и мягких согласных звуков, на письме выражающееся в заменах гласных букв а-я, о-е, у-ю, ы-и.

Довольно многочисленными бывают ошибки на смешение букв по кинетическому сходству:

смешение гласных букв о-а, стоящих под ударением;

смешение строчных букв б-д, п-т, х-ж, л-м, н-ю, и-у, ч-ъ;

смешение прописных букв г-р.

Такие замены и смешения вызваны близостью элементов сравниваемых графем и, главное, тем, что их написание начинается одинаково. Контроль за двигательным актом во время письма должны осуществлять зрительный и кинестетический анализаторы. Но у младших школьников, не овладевших навыком письма должным образом, кинестезии еще не играют главной роли в предупреждении ошибок. Поэтому, написав первый элемент буквы, ребенок может далее ошибочно выбрать последующий элемент (и-у, б-д) или неправильно передать количество однородных элементов (л-м, п-т). Причиной таких ошибок И. Н. Садовникова считает неправомерное введение безотрывного письма с первых недель первого класса.

Коррекция ошибок данного типа осуществляется при помощи упражнений, направленных на развитие пространственных представлений учащихся.

Кроме ошибок на уровне буквы в письменных работах учащихся с дисграфией второго класса встречается много ошибок, связанных с недоразвитием словарного запаса: на правописание безударных гласных в корне слова, на правописание суффиксов и приставок.

К синтаксическим ошибкам, допускаемым в большом количестве учениками 2 класса, относятся:

отсутствие точки в конце предложения; отсутствие заглавной буквы в начале предложения; точка не на нужном месте; написание каждого предложения с новой строки.

В связи с недоразвитием пространственных представлений дети допускают ошибки на правописание предлогов и приставок.

Чтение

К концу первого класса дети с недостатками письменной речи не овладевают навыком чтения в объеме, предусмотренном учебной программой. Многие не знают некоторых букв, медленно, по слогам читают слова даже простой слоговой структуры, допускают многочисленные ошибки (пропуски букв, перестановки букв и слогов). Из-за нарушения внимания наблюдается потеря строки, то есть переходы на соседнюю строчку. При чтении вслух отмечается наличие литеральных (буквенных), а иногда вербальных (словесных) замен, создается впечатление угадывания, большой неуверенности при чтении. У детей быстро наступает утомление и увеличивается количество ошибок.

Логопедическая программа коррекции пробелов в развитии лексико-грамматического строя речи применяется на групповых занятиях в **третьих-четвертых** классах.

Необходимость данной работы подтверждается результатами обследования устной и письменной речи учащихся с дисграфией.

ПРОГРАММА

1 класс

Цель:

Предупреждение неуспеваемости, обусловленной различными нарушениями устной и письменной речи. Подготовка к обучению грамоте.

Задачи:

1. дать понятие о слове и предложении;
2. обобщить сведения по звукобуквенному составу языка;
3. уяснить смысловозначительную роль фонемы;
4. учить проводить звукобуквенный анализ слов с установлением соответствия между звуками и буквами;
5. закрепить навыки деления слов на слоги, опираясь на знания о слогообразующей роли гласных букв

Предложение (5 часов)

Понятие о предложении. Большая буква в начале предложения. Интонационная законченность предложения. Составление предложения из 3-х слов. Главные члены предложения.

Слово (10 часов)

Слово. Понятие. Различение понятий «Слово-предложение». Слова, обозначающие предмет. Слова, обозначающие действия предмета. Дифференциация слов, обозначающих предмет и слов, обозначающих действия. Выделение слов-предметов и слов-действий предметов из предложения. Слова, обозначающие признак предмета. Изменение слов-признаков по родам. Вычленение слов-признаков на фоне других слов. Закрепление понятий о словах-предметах, действиях предметов, признаках предметов.

Слоговой анализ и синтез слов (6 часов)

Выделение первого слога в слове. Слогообразующая роль гласных звуков. Определение порядка слогов в слове. Составление слов из слогов. Деление двусложных слов на слоги. Деление трехсложных слов на слоги. Контрольное задание по теме «Слоговой анализ и синтез слов».

Звуки речи. Звуковой анализ и синтез слов (8 часов)

Знакомство с органами речи. Образование звуков речи. Работа над функциональным дыханием. Выделение первого звука в слове. Определение количества и места звуков в слове. Соотношение между буквами и звуками в слове. Буква – смысловозначитель. Различие звуков и букв.

Ударение (4 часа)

Ударение. Соотношение слова с его ритмическим рисунком. Место ударения в слове. Смысловозначительная роль ударения. Выделение ударного слога в слове, его ударного гласного.

Гласные и согласные звуки (8 часов)

Гласные первого ряда. Образование гласных [а, о, у, э, ы]. Гласные второго ряда. Образование гласных [я, е, ю, е, и]. Выделение гласных звуков их ряда заданных звуков, слогов и слов. Образование согласных звуков. Уточнение артикуляционно-акустических признаков согласных. Дифференциация гласных и согласных звуков. Твердые и мягкие согласные. Выделение на слух твердое и мягкое звучание согласных. Обозначение мягкости согласных при помощи гласных второго ряда.

Звонкие и глухие согласные (30 часов)

Уточнение артикуляции и акустических признаков звонких и глухих согласных. Различение звонких и глухих согласных на слух и в произношении на материале слогов и слов. Звуки [п-п']. Буква П. Звуки [б-б']. Буква Б. Дифференциация [б-п] в устной и письменной речи в слогах и словах. Выделение [б-п] в предложениях. Звуки [т-т']. Буква Т. Звуки [д-д']. Буква Д. Выделение звуков [д-т] в слогах и словах. Выделение [д-т] в предложениях. Звуки [г-г']. Буква Г. Звуки [к-к']. Буква К. Выделение звуков [к-г] в слогах и словах. Выделение [г-к] в предложениях. Звуки [с-с']. Буква С. Звуки [з-з']. Буква З. Дифференциация з-с в слогах и словах. Дифференциация з-с в предложениях. Звуки [в-в']. Буква В. Звуки [ф-ф']. Буква Ф. Дифференциация в-ф в слогах и словах. Дифференциация в-ф в предложениях. Звук [ш]. Буква Ш. Звук [ж]. Буква Ж. Дифференциация Ш-Ж в слогах и словах. Дифференциация Ш-Ж в предложениях. Звук [ч]. Буква Ч. Звук [щ]. Буква Щ. Дифференциация [ч-щ] в слогах и словах. Дифференциация [ч-щ] в предложениях.

Сонорные согласные (4 часа)

Звук [Л]. Буква Л. Звук [Р]. Буква Р. Дифференциация [р-л] в предложениях. Дифференциация [р-л] в слогах и словах.

Развитие связной речи (8 часов)

Обучение последовательному пересказу по вопросам. Обучение последовательному пересказу с опорой на действия. Обучение последовательному пересказу с опорой на предметные картинки.

Использование лексических тем с национально-региональным компонентом «Осень». Особенности осени ЕАО.

«Овощи и фрукты». Ознакомление с разнообразием овощей и фруктов родного края.

«Дикие животные». Ознакомление с редкими животными области. «Детеныши диких животных».

«Рыбы». Ознакомление с рыбой наших рек и озер.

«Школьные принадлежности».

«Части предметов».

«Птицы». Знакомство с птицами Дальнего Востока.

«Домашние животные». Ознакомление с домашними животными родного края. «Детеныши домашних животных».

«Зима». Особенности зимы нашего края.

«Весна». Особенности весны нашего края.

«Цветы и растения». Растительный мир области.

Основные требования к знаниям и умениям к концу 1 класса:

Учащиеся должны знать:

конструкцию предложения; основное отличие звука от буквы; звукобуквенный анализ и синтез слов; слоговой анализ слова.

Учащиеся должны уметь:

вычленять звуки из слова, правильно их произносить;

отличать гласные звуки и буквы от согласных;

распознавать и дифференцировать парные, сонорные, свистящие и шипящие согласные звуки и буквы;

обозначать на письме мягкость согласных звуков гласными буквами **е, ё, и, ю, я**;

делить слово на слоги; выделять в слове ударный слог;

правильно записывать предложения – употреблять заглавную букву в начале, точку в конце предложения;

пересказывать несложные тексты.

2 класс

Цель:

Предупреждение неуспеваемости, обусловленной различными нарушениями устной и письменной речи.

Задачи:

1. активизировать имеющийся словарный запас и уточнить конструкции предложения (с не-большим распространением);

2. формировать полноценный звукобуквенный анализ с установлением соотношения между буквами и звуками в слове;

3. формировать навыки правильного письма и чтения, развивать языковое чутьё;

4. развивать навыки слухопроизводительной дифференциации гласных и согласных звуков;

5. формировать навыки различения звуков в письменной речи, опираясь на артикуляционные и акустические признаки;

6. уточнить конкретно-пространственные знания (использование предлогов в устной и письменной речи);

7. обогатить словарный запас путем накопления представлений об окружающем мире.

Предложение и слово (6 часов)

Предложение и слово. Анализ предложения. Главные члены предложения. Интонационная законченность предложения. Слова, обозначающие предмет. Слова, обозначающие действие предмета. Дифференциация слов-предметов и слов-действия предметов. Слова, обозначающие признак предмета.

Слогообразующая роль гласного. Ударение (3 часа)

Слогообразующая роль гласного. Слоговой анализ и синтез слов. Слог. Деление слов на слоги. Выделение гласных из ряда звуков, слогов, слов. Ударение. Выделение ударного гласного и ударного слога в слове

Твердые и мягкие согласные звуки и буквы (12 часов)

Мягкий знак на конце слова. Смыслоразличительная роль мягкого знака на конце слова. Мягкий знак в середине слова. Смыслоразличительная роль мягкого знака в середине слова. Разделительный мягкий знак. Дифференциация гласных 1 и 2 ряда. Дифференциация гласных [а-я] в слогах, словах и предложениях устно и на письме. Дифференциация гласных [о-е] в слогах, словах и предложениях устно и на письме. Дифференциация гласных [у-ю] в слогах, словах и предложениях устно и на письме. Дифференциация гласных [и-ы] в слогах, словах и предложениях устно и на письме. Дифференциация гласных [ю-ё] в слогах, словах и предложениях устно и на письме.

Глухие и звонкие согласные звуки. Парные согласные (8 часов)

Выделение звонких и глухих согласных из ряда звуков. Дифференциация [б-п] в устной и письменной речи. Дифференциация [т-д] в устной и письменной речи. Дифференциация [г-к] в устной и письменной речи. Дифференциация [з-с] в устной и письменной речи. Дифференциация [в-ф] в устной и письменной речи. Дифференциация [ш-ж] в устной и письменной речи.

Согласные звуки, имеющие артикуляционно-акустические сходства

(17 часов) Дифференциация [з-ж] в слогах, словах и предложениях.

Дифференциация [з-ж] в

связной речи. Дифференциация [с-ш] в слогах, словах и предложениях. Дифференциация [с-ш] в связной речи. Дифференциация [ч-ть] в слогах, словах и предложениях. Дифференциация [ч-ть] в связной речи. Дифференциация [с-ц] в слогах, словах и предложениях. Дифференциация [с-ц] в связной речи. Дифференциация [сь-щ] в слогах, словах и предложениях. Дифференциация [сь-щ] в связной речи. Дифференциация [щ-ч] в слогах, словах и предложениях. Дифференциация [ц-т] в слогах, словах и предложениях. Дифференциация [ц-т] в связной речи. Дифференциация [ц-ч] в слогах, словах и предложениях. Дифференциация [ц-ч] в связной речи.

Согласные звуки, имеющие кинетическое сходство (25 часов)

Дифференциация [б-д] в слогах, словах и предложениях. Дифференциация [б-д] в связной речи. Дифференциация [п-т] в слогах, словах и предложениях. Дифференциация [п-т] в связной речи. Дифференциация [о-а] в слогах, словах и предложениях. Дифференциация [о-а] в связной речи. Дифференциация [и-у] в слогах, словах и предложениях. Дифференциация [и-у] в связной речи. Дифференциация [г-р] в слогах, словах и предложениях. Дифференциация [г-р] в связной речи. Дифференциация [х-ж] в слогах, словах и предложениях. Дифференциация [х-ж] в связной речи. Дифференциация [у-ч] в слогах, словах и предложениях. Дифференциация [у-ч] в связной речи. Дифференциация [л-м] в слогах, словах и предложениях. Дифференциация [л-м] в связной речи. Дифференциация [н-ю] в слогах, словах и предложениях. Дифференциация [н-ю] в связной речи. Дифференциация [л-я] в слогах, словах и предложениях. Дифференциация [л-я] в связной речи. Дифференциация [н-к] в слогах, словах и предложениях. Дифференциация [н-к] в связной речи. Дифференциация [а-д] в слогах, словах и предложениях. Дифференциация [а-д] в связной речи.

Дифференциация сонорных звуков (7 часов)

Дифференциация [л-й] в слогах, словах и предложениях. Дифференциация [л-й] в связной речи. Дифференциация [л-р] в слогах, словах и предложениях. Дифференциация [л-

р] в связной речи. Дифференциация [ль-рь] в слогах, словах и предложениях. Дифференциация [ль-рь] в связной речи.

Предлоги (12 часов)

Практическое знакомство с предлогами. Предлоги в, на. Предлоги на, с (со). Предлоги в, из. Предлоги с, из. Предлоги по, к. Предлоги за, из-за. Предлоги над, под. Предлоги под, из-под. Закрепление предлогов. Упражнение в раздельном написании предлогов со словами. Составление предложений из заданных слов с предлогами. Употребление предлогов в связной речи.

Использование лексических тем с национально-региональным компонентом «Овощи- фрукты». Ознакомление с разнообразием овощей и фруктов родного края. «Осень». Особенности осени ЕАО.

«Мебель». Знакомство с продукцией мебельной фабрики города.

«Посуда».

«Насекомые».

«Рыбы». Ознакомление с исчезающими видами рыбы наших рек и озер.

«Профессии». Профессии нашего города.

«Семья». Показать, что историю делают простые люди, наши близкие.

«Зима». Особенности зимы родного края.

«Зимующие птицы». Знакомство с зимующими птицами Дальнего Востока.

«Животные леса». Ознакомление с животными, обитающими в наших лесах.

«Детеныши животных».

«Весна». Особенности весны в нашем крае.

«Труд на селе». Ознакомление с трудом сельских жителей нашей области.

«Домашние животные». Ознакомление с разнообразностью домашних животных родного края.

«Растения весной». Продолжать знакомство с растительным миром области

Основные требования к знаниям и умениям к концу 2 класса:

Учащиеся должны знать:

гласные и согласные звуки и буквы, их признаки; гласные ударные и безударные; согласные твердые и мягкие, глухие и звонкие; названия предметов по различным лексическим темам; структуру предложения.

Учащиеся должны уметь:

правильно ставить вопрос к слову и по вопросу определять слова, обозначающие предмет, признак предмета, действие предмета;

распознавать буквы, имеющие близкие по акустико-артикуляционному укладу звуки;

распознавать буквы, имеющие близкие по кинетическому укладу звуки;

распознавать сонорные звуки и буквы;

распознавать парные согласные;

обозначать на письме мягкость согласных гласными буквами 2 ряда и буквой **Ь**;

писать раздельно предлоги со словами;

правильно записывать предложения: употреблять заглавную букву в начале предложения, ставить точку, восклицательный или вопросительный знак в конце предложения.

3 класс

Цель:

Предупреждение неуспеваемости, обусловленной различными нарушениями устной и письменной речи.

Задачи:

1.восполнить пробелы в развитии лексического запаса и грамматического строя речи;

2.закрепить навыки звукобуквенного анализа с установлением соотношения между буквами и звуками в слове;

3.обогащать словарный запас как путём накопления новых слов, являющихся различными частями речи, так и за счёт умения активно пользоваться различными способами словообразования;

4.подготовить к усвоению морфологического состава слова;

5.расширять словарный запас путём усвоения смысловых, эмоциональных оттенков речи, конструкций предложения;

6.развивать навыки построения связного высказывания, отбора языковых средств, адекватных смысловой концепции.

Предложение и слово (2 часа)

Речь и предложение. Предложение и слово.

Слоговой анализ и синтез слова (8 часов)

Слово и слог. Уточнение понятий. Выделение первого слога в слове. Слоγοобразующая роль гласных букв. Определение количества слогов в слове. Составление слов из слогов. Деление слов на слоги.

Звуки и буквы (4 часа)

Звуки и буквы. Уточнение понятий. Определение и сравнение количества звуков и букв в словах. Гласные звуки и буквы. Дифференциация гласных 1 и 2 ряда. Согласные звуки и буквы. Твёрдые и мягкие согласные.

Обозначение мягкости с помощью мягкого знака (3 часа)

Обозначение мягкости согласных посредством буквы **ь**. Мягкий знак в конце слова.

Мягкий знак в середине слова. Разделительный мягкий знак. Сравнение по смыслу и произношению.

Обозначение мягкости с помощью гласных (9 часов)

Твёрдые и мягкие согласные звуки перед гласными А-Я. Твёрдые и мягкие согласные звуки перед гласными О-Ё. Твёрдые и мягкие согласные звуки перед гласными У-Ю. Твёрдые и мягкие согласные звуки перед гласными Ы-И. Твёрдые и мягкие согласные звуки перед Е. Непарные твёрдые согласные звуки [ж], [ш],[ц]. Непарные мягкие согласные звуки [ч],[щ],[й].

Непарные согласные. Глухие и звонкие согласные (7 часов)

Непарные глухие согласные Х, Ц, Ч, Щ. Непарные звонкие согласные Й, Л, М, Н. Оглушение звонких согласных в середине слова. Оглушение звонких согласных на конце слов.

Предложения (5 часов)

Повествовательные предложения. Использование в речи притяжательных прилагательных. Вопросительные предложения. Использование в речи относительных прилагательных. Восклицательные предложения. Использование в речи качественных прилагательных.

Морфологический состав слова(8 часов)

Корень как главная часть слова. Родственные слова. Упражнение в подборе родственных слов. Однокоренные слова, не являющиеся родственными. Дифференциация родственных и однокоренных слов. Сложные слова. Соединительная гласная е или о в середине слова. Приставка. Префиксальный способ образования слов. Суффикс. Суффиксальный способ образования слов. Окончание.

Безударный гласный (3 часа)

Безударные гласные в корне. Антонимы. Подбор проверочных слов к безударным гласным в корне.

Предлоги и приставки (6 часов)

Соотнесение предлогов и глагольных приставок. Слова-синонимы. Слитное написание слов с приставками. Раздельное написание слов с предлогами. Соотнесение предлогов с глагольными приставками. «Не» с глаголами.

Связная речь (5 часов)

Пересказ с опорой на серию сюжетных картинок. Пересказ с опорой на сюжетную картинку. Пересказ по вопросам. Пересказ текста по опорным словам. Пересказ текста по предметным картинкам.

Использование лексических тем с национально-региональным компонентом

« Как я провел лето». Особенности лета в нашем городе.

«Осень». Ознакомление с работой на селе в ЕАО.

«Птицы». Знакомство с представителями редких и охраняемых птиц ЕАО, занесенных в Красную книгу.

«Растения и животные». Знакомство с представителями редких и охраняемых видов животного и растительного мира ЕАО, занесенных в Красную книгу.

«Дикие животные и их детеныши». Продолжить знакомить с обитателями тайги.

«Зима». Продолжить знакомить с климатом ЕАО в разные времена года.

«Зимние забавы».

«Весна». Продолжить знакомить с климатом ЕАО в разные времена года.

«Водоём и его обитатели». Продолжить знакомство с обитателями водоемов нашей области.

«В гостях у бабушки». Продолжить знакомство с жизнью на селе.

«Работа в поле». Познакомить с сельскими профессиями нашей области.

Основные требования к знаниям и умениям к концу 3 класса:

Учащиеся должны знать:

слоговой анализ и синтез слова; мягкость согласных; морфологический состав слова: корень, окончание, приставку, суффикс; предложения: повествовательные, вопросительные, восклицательные.

Учащиеся должны уметь:

производить звукобуквенный анализ слов;

устанавливать соотношения между буквами и звуками в слове;

пользоваться различными способами словообразования;

владеть первичными навыками усвоения морфологического состава слова;

использовать в речи различные конструкции предложений.

строить связное высказывание, устанавливать логику (связность, последовательность);

точно и четко формулировать мысли в процессе подготовки связного высказывания.

4 класс

Цель:

Предупреждение неуспеваемости, обусловленной различными нарушениями устной и письменной речи.

Задачи:

1.расширить и уточнить словарный запас учащихся как путём накопления новых слов, являющихся различными частями речи, так и за счёт умения активно пользоваться различными способами словообразования;

2.совершенствовать навыки усвоения морфологического состава слова;

3.уточнить значение используемых синтаксических конструкций: развивать и совершенствовать грамматическое оформление речи путем овладения детьми словосочетаниями, связью слов в предложении, моделями предложений различных синтаксических конструкций;

4.учить устанавливать логику (связность, последовательность), точное и четкое формулирование мысли в процессе подготовки связного высказывания, отбор языковых средств, адекватных смысловой концепции.

Состав слова (10 часов)

Состав слова. Корень как главная часть слова. Суффикс. Уменьшительно-ласкательные суффиксы. Суффиксы профессий. Суффиксы прилагательных. Приставка. Приставки пространственного значения. Приставки временного значения. Многочисленные приставки. Окончание.

Безударные гласные (2 часа)

Безударные гласные. Определение безударного гласного в корне, требующего проверки. Выделение слов с безударным гласным. Слова – антонимы.

Согласные звуки и буквы (4 часа)

Согласные звуки и буквы. Парные согласные. Согласные звуки и буквы. Оглушение звонких согласных в середине слова. Оглушение звонких согласных в конце слова.

Словосочетания и предложения (2 часа)

Словосочетание и предложение. Выделение словосочетаний из предложений. Составление предложений из словосочетаний.

Согласование (2 часа)

Согласование. Согласование слов в числе. Согласование слов в роде.

Словоизменение прилагательных (3 часа)

Согласование имени существительного с именем прилагательным в роде. Согласование имен прилагательных с именами существительными по падежам.

Словоизменение глаголов (3 часа)

Настоящее время глаголов. Согласование глаголов с именами существительными в числе. Прошедшее время глаголов. Согласование глаголов с именами существительными в роде.

Предлоги и приставки (4 часа)

Соотнесение предлогов и глагольных приставок. Слова – синонимы. Раздельное написание глаголов с предлогами, слитное написание с приставками. Дифференциация предлогов и приставок.

Управление. Словоизменение имен существительных по падежам (16 часов)

Слова, отвечающие на вопросы Кто? Что? (именительный падеж). Слова, отвечающие на вопросы Кого? Чего? (родительный падеж). Слова, отвечающие на вопросы Кому? Чему? (дательный падеж). Слова, отвечающие на вопросы Кого? Что? (винительный падеж). Родительный или винительный? Слова, отвечающие на вопросы Кем? Чем? (творительный падеж). Слова, отвечающие на вопросы О ком? О чем? (предложный падеж). Множественное число имен существительных. Именительный падеж. Родительный падеж. Дательный падеж. Винительный падеж. Творительный падеж. Предложный падеж. Закрепление падежных форм в словосочетаниях и предложениях.

Части речи (2 часа)

Понятие о подлежащем и сказуемом как частях речи. Составление предложений по вопросам и опорным словосочетаниям. Понятие о второстепенных членах предложения. Подбор прилагательных к словам – предметам.

Связь слов в словосочетаниях и предложениях (4 часа)

Связь слов в словосочетаниях. Разбор словосочетаний. Определение значения. Составление предложений по картинкам. Простые предложения. Составление предложений по картинкам. Сложные предложения. Распространение и сокращение. Восстановление деформированного текста.

Связная речь (8 часов)

Составление рассказа из предложений, данных вразбивку. Составление рассказа по его началу. Составление рассказа по данному концу. Составление вступления и заключения к рассказу. Составление рассказа по данному плану.

Использование лексических тем с национально-региональным компонентом Профессии нашего города.

«Растения и животный мир». Закрепление знаний о представителях флоры и фауны нашего края.

«Транспорт». Уточнение знаний о транспорте города.

«Перелетные птицы». Ознакомления с птицами, зимующими в нашем крае.

«Мебель». Совершенствование знаний о мебели, производимой на мебельных фабриках нашего города.

«Дикие животные». Красная книга ЕАО.

«Профессии и инструменты». Знакомство с профессиями сельских жителей нашего края.

«Жилища животных». Знакомство с жилищами животных, обитающих в наших лесах.

«Зимние зарисовки». Особенности зимы нашего края.

«Дикие и домашние животные». Особенности животного мира нашего края.

Основные требования к знаниям и умениям к концу 4 класса:

Учащиеся должны знать:

изученные части речи и их признаки; признаки главных и второстепенных членов предложения; морфологический состав слова.

Учащиеся должны уметь:

- активно пользоваться различными способами словообразования;
- владеть навыками усвоения морфологического состава слова;
- владеть словосочетаниями, связью слов в предложении, моделями предложений различных синтаксических конструкций;
- устанавливать логику (связность, последовательность), точно и четко формулировать мысли в процессе подготовки связного высказывания;
- составлять план текста.

3.2.3. Программа коррекционной работы

Программа коррекционной работы содержит следующие разделы:

1. Пояснительная записка, в которой определяются общие цели, принципы коррекционной работы в образовательной организации.
2. Перечень, содержание и план реализации индивидуально ориентированных коррекционных мероприятий, обеспечивающих удовлетворение особых образовательных потребностей обучающихся с ОВЗ (ЗПР), их интеграцию в организации осуществляющей образовательную деятельность и освоение ими АООП НОО.
3. Система комплексного психолого-медико-педагогического сопровождения детей с ЗПР, в условиях образовательной деятельности включающего психолого-педагогическое обследование обучающихся с целью выявления их особых образовательных потребностей, мониторинг динамики развития обучающихся, их успешности в освоении АООП НОО, условия коррективной образовательных мероприятий.
4. Описание специальных условий и воспитания обучающихся с ОВЗ (ЗПР), в том числе и безбарьерной среды и их жизнедеятельности.
4. Механизм взаимодействия в разработке и реализации коррекционных мероприятий учителей и других специалистов образовательного учреждения в области коррекционной педагогики;
5. Планируемые результаты коррекционной работы.

Пояснительная записка.

Одной из важнейших задач начального образования в соответствии с Федеральным государственным образовательным стандартом начального общего образования является обеспечение «реализации права на образование обучающихся с ограниченными возможностями здоровья». Программа коррекционной работы разработана в соответствии с требованиями Закона «Об образовании РФ», Федерального государственного образовательного стандарта начального общего образования, Единой концепции специального федерального государственного стандарта для детей с ограниченными возможностями здоровья (ЗПР), а также с учетом опыта работы образовательной организации по данной проблематике.

Программа коррекционной работы в организации обеспечивает удовлетворение особых образовательных потребностей детей с ограниченными возможностями здоровья ЗПР, их интеграцию в организацию осуществляющей образовательную деятельность и освоение ими основной образовательной программы начального общего образования. Программа коррекционной работы предусматривает индивидуализацию специального сопровождения обучающихся с ЗПР.

Содержание программы коррекционной работы определяется с учетом особых образовательных потребностей обучающихся с ЗПР на основе рекомендаций ПМПК.

Реализация программы осуществляется на основе следующих принципов:

- Достоверности - профессиональный анализ специалистами образовательной организации медицинских показателей учащихся (медицинский работник); психологической (школьный психолог, учитель-логопед) и педагогической (учитель, завуч) диагностики. Оценка предпосылок и причин возникающих трудностей с учетом социального статуса обучающегося, семьи, условий обучения и воспитания;

■ Гуманистической направленности — опора на потенциальные возможности ученика, его интересы и потребности; создание ситуаций успеха в учении, общении со сверстниками и взрослыми;

■ Педагогической целесообразности - создание карты «Индивидуального образовательного маршрута»; интеграция усилий педагогического коллектива (учитель, медицинский специалист, психолог, учитель-логопед, социальный педагог и др.).

Программа коррекционной работы обеспечивает:

■ выявление особых образовательных потребностей детей с ОВЗ (ЗПР) и осуществление индивидуально ориентированной психолого-медико-педагогической помощи таким детям;

■ возможность освоения детьми с ОВЗ АООП НОО и их интеграции в образовательной организации.

Программа коррекционной работы позволяет каждому члену педагогического коллектива увидеть, как протекает учебная деятельность у обучающегося, определить характер трудностей, особенности усвоения им знаний-умений и способов действий. Позволяет оценить усилия коллектива и изменения, произошедшие в развитии обучающегося. В соответствии с ФГОС НОО обучающихся с ОВЗ на коррекционную работу отводится не менее 5 часов в неделю на одного обучающегося в зависимости от его потребностей

Цель и задачи программы

Цель: обеспечение коррекции недостатков в физическом и психическом развитии обучающихся с ограниченными возможностями здоровья ЗПР и оказание помощи обучающимся этой категории в освоении АООП НОО.

Задачи:

– своевременное выявление обучающихся с трудностями адаптации, обусловленными ограниченными возможностями здоровья ЗПР;

– определение особых образовательных потребностей обучающихся с ЗПР, детей-инвалидов;

– определение особенностей организации образовательной деятельности для рассматриваемой категории детей в соответствии с индивидуальными особенностями каждого обучающегося, структурой нарушения развития и степенью его выраженности;

– создание условий, способствующих освоению обучающимся с ЗПР АООП НОО и их интеграции в образовательной организации;

– осуществление индивидуально ориентировано психолого-медико-педагогической помощи детям с ОВЗ с учётом особенностей психического и (или) физического развития, индивидуальных возможностей обучающихся (в соответствии с рекомендациям психолого-медико-педагогической комиссии);

– организация индивидуальных и (или) групповых занятий для обучающихся с выраженным нарушением в физическом и (или) психическом развитии;

– реализация системы мероприятий по социальной адаптации обучающихся с ЗПР;

– оказание родителям (законным представителям) детей с ЗПР консультативной и методической помощи по медицинским, социальным, правовым и другим вопросам.

Принципы формирования программы:

■ Соблюдение интересов ребёнка. Принцип определяет позицию специалиста, который призван решать проблему ребёнка с максимальной пользой и в интересах ребёнка.

■ Системность. Принцип обеспечивает единство диагностики, коррекции и развития, т. е. системный подход к анализу особенностей развития и коррекции нарушений детей с ОВЗ, а также всесторонний многоуровневый подход специалистов различного профиля, взаимодействие и согласованность их действий в решении проблем ребёнка, участие в данном процессе всех участников образовательных отношений.

■ Непрерывность. Принцип гарантирует ребёнку и его родителям (законным представителям) непрерывность помощи до полного решения проблемы или определения подхода к её решению.

■ Вариативность. Принцип предполагает создание вариативных условий для получения образования детьми с ЗПР.

■ Рекомендательный характер оказания помощи. Принцип обеспечивает соблюдение гарантированных законодательством прав родителей (законных представителей) детей с ЗПР выбирать формы получения детьми образования, организации, осуществляющие образовательную деятельность, защищать законные права и интересы детей, включая обязательное согласование с родителями (законными представителями) вопроса о направлении (переводе) детей с ЗПР в специальные (коррекционные) организации, осуществляющие образовательную деятельность.



Перечень, содержание и план реализации индивидуально – ориентированных коррекционных мероприятий.

На фоне сегодняшней социокультурной ситуации проблема коррекции в развитии детей является предметом повышенного внимания. Процесс сопровождения ребенка начинается с момента фиксации проблемы и завершается тогда, когда она оказывается решенной. При этом важным является не только коррекция, но и профилактика и предупреждение любых отклонений в здоровье. Коррекционная работа занимает центральное положение в системе образования детей с нарушениями развития. Одним из сложных этапов коррекционной работы является коррекция недостатков учебной деятельности. В образовательной организации сложилась система работы по данному направлению.

Программа коррекционной работы позволяет реализовать лично ориентированный подход через медико-психолого-педагогическое сопровождение ребенка, способствующее достижению обучающимся с ЗПР планируемых результатов освоения АООП НОО. Она имеет подчиненную, вспомогательную функцию по отношению к АООП НОО, может уточняться и корректироваться.

Предметом программы коррекционной работы является создание комплекса условий (средств, механизмов) для повышения эффективности обучения и воспитания детей с ОВЗ. К числу основных условий относятся:

- введение системы регулярного, углубленного, комплексного и разностороннего изучения обучающихся в процессе различных видов деятельности на уроке, во внеурочное время, в семье;
- интеграция полученных в ходе медицинского, психологического и педагогического изучения ребенка данных, объединяемых в симптомо-комплексы;
- разработка и реализация педагогических технологий (диагностико-информационных, обучающе - образовательных, коррекционных, реабилитационных);
- объединение усилий педагогов, медицинских и социальных работников в оказании всесторонней помощи и поддержки детям с ОВЗ;
- расширение перечня педагогических, психотерапевтических, социальных и правовых услуг детям и родителям;
- развитие системы отношений в направлении педагог-ребенок-родитель-медицинские работники.

Практическая работа по реализации программы коррекционной работы предполагает:

- повышение уровня медико-психолого-педагогической компетентности педагога-психолога, учителей, специалистов, родителей (законных представителей);
- разработку новых педагогических технологий, учитывающих особенности детей с ЗПР;
- координацию деятельности медицинских и образовательных учреждений по осуществлению комплексного медико-психолого-педагогического сопровождения.

Программа коррекционной работы позволяет педагогам обеспечить возможность оптимального применения методов и приемов коррекционно- развивающей работы с учетом индивидуально-типологических особенностей детей через изучение трудностей обучения по обязательным предметам начальной школы, выявленных у младших школьников.

Программа коррекционной работы может предусматривать индивидуализацию специального сопровождения обучающегося с ЗПР.

При возникновении трудностей в освоении обучающимся с ЗПР содержания АООП НОО педагога, осуществляющие психолого-педагогическое сопровождение, должны оперативно дополнить структуру программы коррекционной работы соответствующим направлением работы, которое будет сохранять свою актуальность до момента преодоления возникших затруднений.

В случае нарастания значительных стойких затруднений в обучении, взаимодействии с учителями и обучающимися школы (класса) обучающийся с ЗПР направляется на комплексное психолого-медико-педагогическое обследование с целью выработки рекомендаций по его дальнейшему обучению.

Программа коррекционной работы на уровне начального общего образования включает в себя взаимосвязанные направления, отражающие её основное содержание:

- **диагностическая работа** обеспечивает своевременное выявление детей с ограниченными возможностями здоровья, проведение их комплексного обследования и подготовку рекомендаций по оказанию им психолого-медико-педагогической помощи в условиях образовательной организации;

- **коррекционно-развивающая работа** обеспечивает своевременную специализированную помощь в освоении содержания образования и коррекцию недостатков в физическом и (или) психическом развитии детей с ЗПР в условиях образовательной организации; способствует формированию универсальных учебных действий у обучающихся (личностных, регулятивных, познавательных, коммуникативных);

- **консультативная работа** обеспечивает непрерывность специального сопровождения детей с ЗПР и их семей по вопросам реализации дифференцированных психолого-педагогических условий обучения, воспитания, коррекции, развития и социализации обучающихся;

- **информационно-просветительская работа** направлена на разъяснительную деятельность по вопросам, связанным с особенностями образовательного процесса для данной категории детей, со всеми участниками образовательных отношений — обучающимися (как имеющими, так и не имеющими недостатки в развитии), их родителями (законными представителями), педагогическими работниками.

Диагностическая работа включает:

- своевременное выявление детей, нуждающихся в специализированной помощи;
- раннюю (с первых дней пребывания ребёнка в образовательной организации) диагностику отклонений в развитии и анализ причин трудностей адаптации;
- комплексный сбор сведений о ребёнке на основании диагностической информации от специалистов разного профиля;
- определение уровня актуального и зоны ближайшего развития обучающегося с ЗПР, выявление его резервных возможностей;
- изучение развития эмоционально-волевой сферы и личностных особенностей обучающихся;
- изучение социальной ситуации развития и условий семейного воспитания ребёнка;
- изучение адаптивных возможностей и уровня социализации ребёнка с ЗПР;
- системный разносторонний контроль специалистов за уровнем и динамикой развития ребёнка;
- анализ успешности коррекционно-развивающей работы.

Коррекционно-развивающая работа включает:

- выбор оптимальных для развития ребёнка с ЗПР коррекционных программ/методик, методов и приёмов обучения в соответствии с его особыми образовательными потребностями;
- организацию и проведение специалистами индивидуальных и групповых коррекционно-развивающих занятий, необходимых для преодоления нарушений развития и трудностей обучения; системное воздействие на учебно-познавательную деятельность ребёнка в динамике образовательного процесса, направленное на формирование универсальных учебных действий и коррекцию отклонений в развитии;
- коррекцию и развитие высших психических функций;

– развитие эмоционально волевой и личностной сферы ребёнка и психокоррекцию его поведения;

– социальную защиту ребёнка в случае неблагоприятных условий жизни при психотравмирующих обстоятельствах.

Консультативная работа включает:

– выработку совместных обоснованных рекомендаций по основным направлениям работы с обучающимся с ЗПР, единых для всех участников образовательных отношений;

– консультирование специалистами педагогов по выбору индивидуально ориентированных методов и приёмов работы с обучающимся с ЗПР;

– консультативную помощь семье в вопросах выбора стратегии воспитания и приёмов коррекционного обучения ребёнка с ЗПР.

Информационно-просветительская работа предусматривает:

– различные формы просветительской деятельности (лекции, беседы, информационные стенды, печатные материалы), направленные на разъяснение участникам образовательных отношений — обучающимся (как имеющим, так и не имеющим недостатки в развитии), их родителям (законным представителям), педагогическим работникам — вопросов, связанных с особенностями образовательного процесса и сопровождения детей с ЗПР;

– проведение тематических выступлений для педагогов и родителей (законных представителей обучающихся) по разъяснению индивидуально типологических особенностей различных категорий детей с ОВЗ.

I. Работа ПМПк по анализу рекомендаций Безенчукской территориальной психолого-медико-педагогической комиссии — сентябрь.

II. Проведение педагогической диагностики успешности обучения младших школьников и анализ ее результатов — сентябрь, декабрь, май.

Используются материалы педагогической диагностики обучения младших школьников, разработанные авторами системы учебников «Школа России». Проверочные тестовые работы, материалы методических пособий для учителей. Проведение по результатам педагогической диагностики совещания по обсуждению путей коррекции выявленных трудностей обучения — сентябрь, декабрь, май.

III. Разработка индивидуальных траекторий развития, включающих: карту «Индивидуального образовательного маршрута».

Для учащихся, имеющих ряд трудностей предметного и общеучебного характера, допустима разработка Индивидуальной траектории преодоления трудностей.

При разработке коррекционных программ учитываются условия успешного проведения коррекционно-развивающей работы.

IV. Проведение мероприятий с целью расширения педагогических знаний родителей о работе с детьми, которые нуждаются в особом педагогическом внимании — в течение года.

Мероприятия по работе с семьей:

1. Родительские собрания

■ «Психология младшего школьника, испытывающего трудности обучения и общения»;

■ «Особенности взаимодействия родителей и ребенка в условиях его недостаточного физического и психического развития»;

■ «Свободное время ребенка с ограниченными возможностями здоровья».

2. Индивидуальные консультации педагога-психолога, социального педагога, учителя, завуча, учителя-логопеда.

5. Книжные выставки для родителей на классных собраниях.

6. Тематические выставки детских работ. Темы: «Я — ученик», «Я и мои друзья», «Моя семья и моя школа», «Люблю я отдыхать в ...» и пр.

7. Классные родительские уголки. Рубрики «Чему мы учимся (научились)», «Не боюсь я ошибок таких: ...», «Мы готовимся к празднику...», «Как научить ребенка быть внимательным (усидчивым, вежливым) ...» и пр.

V. Работа по повышению квалификации педагогического коллектива с учетом особенностей контингента обучающихся — в течение года.

5.1. Проведение школьных Педагогических советов Темы педагогических советов:

- 1) Диагностика готовности к обучению, успешности обучения младших школьников;
- 2) Психологические особенности обучения и воспитания детей с особыми возможностями обучения и развития;
- 3) Анализ урока в классе, в котором обучаются дети с особыми образовательными возможностями;

5.2. Участие в курсовой подготовке и переподготовке по проблемам обучения детей с особыми образовательными возможностями.

5.3. Обмен опытом с другими общеобразовательными учреждениями.

Предполагается использование средств обучения, обеспечивающих дифференциацию и индивидуализацию учебной работы на уроке и во внеурочное время: учебники (рубрики «Трудное задание», «Работа в парах» и др.), рабочие тетради, а также коррекционно-развивающие тетради и курсы внеурочной деятельности по направлениям: спортивно-оздоровительное, духовно-нравственное, социальное, общеинтеллектуальное, общекультурное.

Описание специальных условий обучения и воспитания обучающихся с ОВЗ. Психолого-педагогическое обеспечение:

- обеспечение дифференцированных условий (оптимальный режим учебных нагрузок, вариативные формы получения образования и специализированной помощи) в соответствии с рекомендациями психолого-медико-педагогической комиссии;
- обеспечение психолого-педагогических условий (коррекционная направленность учебно-воспитательного процесса; учёт индивидуальных особенностей ребёнка; соблюдение комфортного психоэмоционального режима; использование современных педагогических технологий, в том числе информационных, компьютерных для оптимизации образовательного процесса, повышения его эффективности, доступности);
- обеспечение специализированных условий (выдвижение комплекса специальных задач обучения, ориентированных на особые образовательные потребности обучающихся с ограниченными возможностями здоровья; введение в содержание обучения специальных разделов, направленных на решение задач развития ребёнка, отсутствующих в содержании образования нормально развивающегося сверстника; использование специальных методов, приёмов, средств обучения, специализированных образовательных и коррекционных программ, ориентированных на особые образовательные потребности детей;
- дифференцированное и индивидуализированное обучение с учётом специфики нарушения развития ребёнка; комплексное воздействие на обучающегося, осуществляемое на индивидуальных и групповых коррекционных занятиях);
- обеспечение здоровьесберегающих условий (оздоровительный и охранительный режим, укрепление физического и психического здоровья, профилактика физических, умственных и психологических перегрузок обучающихся, соблюдение санитарно-гигиенических правил и норм); обеспечение участия всех детей с ограниченными возможностями здоровья, независимо от степени выраженности нарушений их развития, вместе с нормально развивающимися детьми в проведении воспитательных, культурно-развлекательных, спортивно-оздоровительных и иных досуговых мероприятий;
- развитие системы обучения и воспитания детей, имеющих сложные нарушения психического и (или) физического развития.

Программно-методическое обеспечение

В процессе реализации программы коррекционной работы могут быть использованы коррекционно-развивающие программы, диагностический и коррекционно-развивающий инструментарий, необходимый для осуществления профессиональной деятельности учителя, педагога-психолога, социального педагога, учителя-логопеда и др.

В случаях обучения детей с выраженными нарушениями психического и (или) физического развития по индивидуальному учебному плану целесообразным является использование специальных (коррекционных) образовательных программ, учебников и учебных пособий для

специальных (коррекционных) образовательных учреждений (соответствующего вида), в том числе цифровых образовательных ресурсов.

Рабочие программы для учащихся с ОВЗ составляются на основе примерных и авторских программ по учебным предметам. Они соответствуют требованию ФГОС НОО.

Специальных программ коррекционно-развивающего обучения для среднего звена, утвержденных Министерством образования и науки РФ, не существует, поэтому были использованы опубликованные в журнале «Дефектология» рекомендации к изменению и перераспределению учебного материала: Некоторые изменения в программах обучения детей с задержкой психического развития (V-IX классы) // Дефектология, 1993, №1-4.

Обучение детей, имеющих сложную структуру дефекта, проводится по индивидуальным учебным планам и программам, составленным специалистами школы и согласованным с родителями учащихся.

Программы определяют цели и задачи изучения предмета, возможные уровни освоения учебного материала, критерии и способы оценки образовательных результатов. Содержание программ обеспечивает возможность изучать предметы, как на уровне основного общего образования, так и на универсальном и профильном уровнях среднего общего образования.

Количество часов, отведенное на изучение программно учебного материала, планируется исходя из учебного плана.

Педагоги, используя всю имеющуюся информацию о возможностях ребенка, более целенаправленно осуществляют индивидуальный подход с использованием коррекционных методик.

На уровне начального общего образования осуществляется 4-х летнее обучение, обеспечивающее формирование общеучебных навыков, обобщенных способов учебной, познавательной, коммуникативной и практической деятельности.

Кадровое обеспечение

Важным моментом реализации программы коррекционной работы является кадровое обеспечение. Коррекционная работа осуществляется специалистами соответствующей квалификации, имеющими специализированное образование.

С целью обеспечения освоения обучающимися ЗПР АООП НОО, коррекции недостатков их физического и (или) психического развития в штатном расписании организации имеются ставка учителя-логопеда. Уровень квалификации работников образовательного учреждения для каждой занимаемой должности соответствует квалификационным характеристикам по соответствующей должности.

Программу коррекционной работы может осуществлять специалист, работающий в иной организации (Т ПМПК и др.).

Материально-техническое обеспечение

Материально-техническое обеспечение заключается в создании надлежащей материально-технической базы, позволяющей обеспечить адаптивную и коррекционно-развивающую среды образовательного учреждения, в том числе надлежащие материально-технические условия, обеспечивающие возможность для беспрепятственного доступа детей с недостатками физического и (или) психического развития в здания и помещения образовательного учреждения и организацию их пребывания и обучения в учреждении (специально оборудованные учебные места, специализированное учебное, реабилитационное, медицинское оборудование, а также оборудование и технические средства обучения лиц с ОВЗ индивидуального и коллективного пользования, для организации коррекционных и реабилитационных кабинетов, организации спортивных и массовых мероприятий, питания, обеспечения медицинского обслуживания, оздоровительных и лечебно-профилактических мероприятий, хозяйственно-бытового и санитарно-гигиенического обслуживания).

Для организации коррекционных занятий для обучающихся с ЗПР имеется кабинет учителя-логопеда, кабинет музыки.

Информационное обеспечение

Создана система широкого доступа детей с ограниченными возможностями здоровья ЗПР, родителей (законных представителей), педагогов к сетевым источникам информации, в орга-

низации есть доступ к Интернету, на сайте организации систематически обновляется информация, для данной категории обучающихся и специалистов, имеются ссылки на ЭОР и сетевые ресурсы, помогающие организовать коррекционную работу.

Механизм взаимодействия в разработке и реализации коррекционных мероприятий учителей и других специалистов образовательной организации в области коррекционной педагогики.

Основными механизмами реализации программы коррекционной работы являются оптимально выстроенное взаимодействие специалистов организации, обеспечивающее комплексное, системное сопровождение образовательной деятельности, и социальное партнерство, предполагающее профессиональное взаимодействие образовательной организации с внешними ресурсами (организациями различных ведомств, другими институтами общества).

Взаимодействие специалистов образовательной организации предусматривает:

- многоаспектный анализ психофизического развития обучающегося с ЗПР;
- комплексный подход к диагностике, определению и решению проблем обучающегося с ЗПР, к предоставлению ему квалифицированной помощи с учетом уровня психического развития;
- разработку карты индивидуального образовательного маршрута обучающихся с ЗПР и оказания коррекционной помощи.

Организационно-управленческой формой сопровождения обучающихся с ЗПР является Психолого-медико-педагогический консилиум (ПМПк). Его деятельность направлена на оказание специализированной помощи обучающимся, родителям (законным представителям), педагогам. План работы ПМПк образовательной организации утверждается каждый год.

Основное содержание деятельности ПМПк заключается в организации и проведении комплексного изучения личности ребенка, выявление актуального уровня и особенностей развития познавательной деятельности, потенциальных возможностей ребенка, выборе дифференцированных педагогических условий коррекционного воздействия, адекватных развитию ребенка образовательных программ, разработке рекомендаций для учителя и родителей с целью обеспечения индивидуального подхода в обучении и воспитании.

Комплексное обследование ребенка специалистами как важная составляющая системы комплексного психолого-медико-педагогического сопровождения ребенка с ЗПР осуществляется в соответствии с общей программой психолого-медико-педагогического изучения ребенка.

В результате своевременной диагностики и с учетом рекомендаций ПМПк для организации коррекционной помощи обучающегося с ЗПР специалистами школьного ПМПк разрабатывается **Дневник индивидуального сопровождения учащегося** (Приложение 1).

На первом плановом консилиуме на основе результатов диагностики определяются ведущие направления работы специалистов (классный руководитель, учитель-предметник, медицинский работник, учитель-логопед) с конкретным обучающимся с ЗПР на определенный период времени. Данная информация записывается в карте индивидуального образовательного маршрута. В ней отмечаются изменения в содержании и организации сопровождающей работы с ребенком на основе промежуточной диагностики и наблюдений; итоги работы, оценка эффективности на итоговом ПМПк по итогам диагностики и наблюдений; указываются дальнейшие рекомендации по работе (на следующий период времени). По данным обследования ребенка каждым специалистом составляется заключение и разрабатываются рекомендации. Результаты обследования обсуждаются на ПМПк и вырабатывается коллегиальное заключение ПМПк. Для обеспечения комплексного психолого-медико-педагогического сопровождения обучающихся с ЗПР специалисты образовательного учреждения (учитель, учитель-логопед, педагог-психолог) взаимодействуют в планировании и реализации коррекционных программ, на уровне подготовки коллегиального заключения ПМПк на обучающегося, содержащего обобщенную характеристику структуры его психофизического развития (без указания диагноза), и обобщенных рекомендаций

Программа психолого-медико-педагогического изучения обучающегося		
Содержание	Методы изучения	Специалисты
<p>Выявление состояния физического и психического здоровья обучающихся.</p> <p>Изменения в физическом развитии, нарушение движений.</p> <p>Включенность в урок, сконцентрированность на задании;</p> <p>Организация деятельности и способы выполнения заданий; утомляемость, состояние анализаторов; адаптация к детскому коллективу.</p> <p>Выявление проблем и трудностей ребенка. Обследование актуального уровня психического и речевого развития, определение зоны ближайшего развития.</p> <p>Внимание: устойчивость, переключаемость, объем, работоспособность.</p> <p>Мышление: визуальное (линейное, структурное); понятийное (интуитивное, логическое); абстрактное, речевое, образное.</p> <p>Память: зрительная, слуховая, моторная, смешанная. Быстрота и прочность запоминания. Индивидуальные особенности. Моторика. Речь.</p> <p>Жизненная компетенция.</p> <p>Равномерность проявлений и продуктивность познавательной активности в различных познавательных процессах.</p>	<p>Обследование обучающегося врачом по направлению мед. работника.</p> <p>Изучение документации.</p> <p>Наблюдения во время занятий, на переменах, на прогулке.</p> <p>Беседы с педагогами, родителями. Наблюдение за обучающимся во время образовательной деятельности, занятиях и во внеурочное время.</p> <p>Наблюдения за речью ребенка на занятиях и в свободное время.</p> <p>Изучение письменных работ ребенка.</p> <p>Беседы с ребенком, с родителями.</p> <p>Логопедическое обследование.</p> <p>Дефектологическое обследование.</p> <p>Психологическое обследование.</p>	<p>Медицинский работник, Педагог-психолог,</p> <p>Педагоги – учителя-предметники, классный руководитель</p> <p>Учителя-предметники.</p> <p>Классный руководитель.</p> <p>Учитель-логопед.</p>
<p>Семья ребенка: состав семьи, условия воспитания.</p> <p>Умение учиться: организованность, выполнение требований педагогов, самостоятельная работа, самоконтроль.</p> <p>трудности в овладении новым материалом.</p> <p>Выявление сформированности УУД. Выявление сформированности компонентов учебной деятельности. Мотивы учебной деятельности.</p> <p>Прилежание, отношение к отметке, похвале или порицанию учителя,</p> <p>Эмоционально-волевая сфера: преобладание настроения ребенка; наличие аффективных вспышек; способность к волевому усилию, внушаемость, проявления негативизма. Выявление эмоциональной устойчивости, устойчивости волевых процессов. Особенности личности: интересы, потребности, идеалы, убеждения. Наличие чувства долга и ответственности. Соблюдение правил поведения в обществе, школе, дома.</p> <p>Взаимоотношения с коллективом: роль в коллективе, симпатии, дружба</p>	<p>Посещение семьи ребенка.</p> <p>Наблюдения во время занятий.</p> <p>Изучение работ обучающегося, его портфолио.</p> <p>Анкетирование обучающихся по выявлению школьных трудностей.</p> <p>Беседа с родителями и учителями-предметниками.</p> <p>Анкетирование родителей и учителей.</p> <p>Наблюдение за обучающимся в различных видах деятельности.</p> <p>Психологическое обследование.</p>	<p>Классный руководитель</p> <p>Учителя-предметники.</p> <p>Педагог-психолог</p>

с детьми, отношение к младшим и старшим товарищам. Выявление сформированности социально-нравственного поведения. Нарушения в поведении: гиперактивность, замкнутость, аутистические проявления, обидчивость, эгоизм. Поведение. Уровень притязаний и самооценка.		
--	--	--

Задачи и виды сопровождающей деятельности участников ПМПк

Участники консилиума	Этап подготовки к консилиуму	На заседаниях консилиума	Этап реализации принятых на консилиуме решений
Заместитель директора	1. Организационная помощь в проведении основных диагностических мероприятий	1. Организация работы консилиума (руководство и координация усилий всех участников консилиума). 2. Анализ карт индивидуальных образовательных маршрутов.	1. Помощь учителям и воспитателям в реализации решений консилиума. 2. Руководство процессом сопровождения по результатам проведения консилиума
Педагог-психолог	1. Проведение диагностических исследований. 2. Подготовка материалов к консилиуму	1. Предоставление участникам консилиума необходимой психологической информации об обучающихся. 2. Заполнение карт индивидуальных образовательных маршрутов.	1. Проведение развивающих, коррекционных и консультативных занятий с детьми. 2. Проведение групповых и индивидуальных консультаций с пед. коллективом и родителями. 3. Планирование совместной работы с учителями.
Учитель (классный руководитель, предметник)	1. Составление педагогической характеристики на обучающихся, отражающей основные показатели учебной деятельности ребенка. 2. Информация об особенностях общения учащихся со сверстниками	1. Предоставление педагогической информации об обучающихся участникам консилиума. 2. Заполнение карт индивидуальных образовательных маршрутов.	1. Координирующая деятельность по реализации коррекционных программ развития обучающихся. 2. Осуществление коррекционных занятий с обучающимися класса
Учитель-логопед	1. Обследование устной и письменной речи детей. 2. Подготовка речевых карт	1. Предоставление и обсуждение информации о речевом развитии обучающихся. 2. Участие в разработке индивидуальных образовательных маршрутов дальнейшей работы с обучающимися.	1. Проведение коррекционно-развивающих логопедических занятий с детьми. 2. Индивидуальное и групповое консультирование родителей. 3. Контроль за уровнем речевой дея-

		2. Заполнение карт индивидуальных образовательных маршрутов.	тельности обучающихся в учебно-воспитательном процессе
Учитель физической культуры	I. Информация о физическом состоянии, развитии двигательных навыков	1. Выступление с данными о развитии двигательных навыков обучающихся. 2. Заполнение индивидуальных образовательных маршрутов (по необходимости)	1. Проведение лечебно-физкультурных занятий с обучающимися, имеющими отклонения в физическом развитии. 2. Консультирование пед. коллектива и родителей (законных представителей).

Логопедическое сопровождение

Направления	Задачи	Содержание и формы работы	Ожидаемые результаты
Диагностическое	Выявление учащихся с нарушениями общего и речевого развития, определение структуры и степени выраженности дефекта, отслеживание динамики общего и речевого развития.	Знакомство с заключением ПМПК (сентябрь). Диагностика речевого развития обучающихся (сентябрь, май). Изучение состояния навыков письменной речи учащихся (сентябрь-май). Заполнение речевых карт (сентябрь), карты индивидуального образовательного маршрута.	Планирование коррекционно-развивающей работы с учащимися. Составление рекомендаций для родителей и учителей. Речевые карты, карты индивидуального образовательного маршрута
Коррекционно-развивающее	Коррекция общего и речевого развития обучающихся- направленная на формирование УУД, необходимых для их самостоятельной учебной деятельности.	Проведение индивидуальных и групповых логопедических занятий.	Реализация рабочей программы по преодолению речевых нарушений.
Профилактическое	Обеспечение комплексного подхода к коррекции недостатков общего и речевого развития обучающихся.	Направление детей на ПМПк, районное ПМПК, к детскому неврологу, психиатру, офтальмологу, сурдологу и другим медицинским специалистам по результатам диагностики (по согласию родителей и законных представителей)	Контроль выполнения назначений медиков, беседы с родителями о позитивных результатах комплексного подхода к коррекции речевого недоразвития

Педагогическое сопровождение

Направления	Задачи	Содержание и формы работы	Ожидаемые результаты
<p>Диагностическое</p>	<p>1. Подготовка диагностического инструментария для проведения коррекционной работы. 2. Организация педагогического сопровождения детей, чье развитие осложнено действием неблагоприятных факторов. 3. Установление объема знаний, умений и навыков, выявление трудностей, определение условий, в которых они будут преодолеваться. 4. Проведение комплексной диагностики уровня сформированности УУД</p>	<p>Изучение Протоколов ТПМПК. Анкетирование Беседы. Тестирование. Наблюдение.</p>	<p>Создание аналитической справки об уровне сформированности УУД. Заполнение карт индивидуальных образовательных маршрутов обучающихся с ЗПР</p>
<p>Коррекционное</p>	<p>1. Преодоление затруднений учащихся в учебной деятельности. 2. Овладение навыками адаптации учащихся к социуму. 3. Развитие творческого потенциала учащихся. 4. Создание условий для развития сохранных функций; формирование положительной мотивации к</p>	<p>Проведение групповых и индивидуальных коррекционных занятий. Все виды коррекционной работы направлены на развитие универсальных учебных действий: личностных, коммуникативных, познавательных, регулятивных. Содержание и формы коррекционной работы учителя: - наблюдение за учениками в учебной и внеурочной деятельности (ежедневно); - поддержание постоянной связи с учителями-предметниками, школьным психологом, учителем –логопедом, медицинским работником, администрацией школы, родителями; - составление психолого-педагогической характеристики учащегося с ЗПР с использованием методов наблюдения, беседы, экспериментального обследования,</p>	<p>Исправление или сглаживание отклонений и нарушений развития, преодоление трудностей в обучении. Формирование позитивного отношения к учебному процессу и к школе в целом. Усвоение учащимися учебного материала. Овладение необходимыми знаниями, умениями и навыками в рамках ФГОС.</p>

	<p>обучению у детей с умственной отсталостью;</p> <p>5.Повышение уровня общего развития, восполнение пробелов предшествующего развития и обучения; коррекция отклонений в развитии познавательной и эмоционально-личностной сферы;</p> <p>6.Формирование механизмов волевой регуляции в процессе осуществления заданной деятельности; воспитание умения общаться, развитие коммуникативных навыков.</p>	<p>где отражаются особенности его личности, поведения, межличностных отношений с родителями и одноклассниками, уровень и особенности интеллектуального развития и результаты учебы, основные виды трудностей, возникающих в процессе обучения ребёнка.</p> <ul style="list-style-type: none"> - составление индивидуального образовательного маршрута сопровождения учащегося (вместе с психологом и учителями-предметниками), где отражаются пробелы знаний и намечаются пути их ликвидации, способ предъявления учебного материала, темп обучения, направления коррекционной работы; - контроль успеваемости и поведения учащихся в классе; - формирование микроклимата в классе, способствующего тому, чтобы каждый учащийся чувствовал себя в школе комфортно; - ведение документации (психолого-педагогические дневники наблюдения за учащимися и др.); - организация внеурочной деятельности, направленной на развитие познавательных интересов учащихся, их общее развитие. <p>Для повышения качества коррекционной работы необходимо выполнение следующих условий:</p> <ul style="list-style-type: none"> - формирование УУД на всех этапах учебного процесса; - обучение детей (в процессе формирования представлений) выявлению характерных, существенных признаков предметов, развитие умений сравнивать, сопоставлять; - побуждение к речевой деятельности, осуществление контроля за речевой деятельностью детей; - установление взаимосвязи между воспринимаемым предметом, его словесным обозначением и практическим действием; 	
--	---	---	--

		<ul style="list-style-type: none"> - использование более медленного темпа обучения, многократного возвращения к изученному материалу; - максимальное использование сохранных анализаторов ребенка; - разделение деятельности на отдельные составные части, элементы, операции, позволяющее осмысливать их во внутреннем отношении друг к другу; - использование упражнений, направленных на развитие внимания, памяти, восприятия. <p>Оказание помощи учащимся в преодолении их затруднений в учебной деятельности -проводится педагогами на уроках и во внеурочное время. На уроках математики, русского языка учитель предлагает задания, которые требуют выбора наиболее эффективных способов выполнения и проверки. Создавать ситуацию осознания причины успеха /неуспеха учебной деятельности и способности конструктивно действовать даже в ситуации неуспеха. Преодолению «неуспешности» отдельных учеников помогают задания для групповой и коллективной работы, когда общий успех работы сглаживает чью-то неудачу и способствуя пониманию результата. Создать возможность каждому ребенку действовать конструктивно в пределах своих возможностей и способностей. В конце уроков целесообразно предлагать детям задания для самопроверки. Это позволяет учащимся сделать вывод о достижении цели.</p> <p>Обучение учащихся умению планировать учебные действия: учащиеся составляют план учебных действий при решении текстовых задач, при применении алгоритмов вычислений, при работе над учебными проектами. Всё это создаёт условия для формирования умений проводить пошаговый, тематический и итоговый контроль полученных знаний и освоенных способов действий. Развитие творческого потенциала учащихся начальной школы осуществляется в рамках урочной и внеурочной</p>	
--	--	--	--

		<p>деятельности.</p> <p>Формирование и освоение творческих способов и приёмов действий основывается на системе заданий творческого и поискового характера, направленных на развитие у учащихся познавательных УУД и творческих способностей. Проблемы творческого и поискового характера решаются также при работе над учебными проектами и проектными задачами.</p>	
Профилактическое	<p>Построение педагогических прогнозов о возможных трудностях и обсуждение программ педагогической коррекции.</p>	<p>Обсуждение возможных вариантов решения проблемы с психологом и медицинским работником школы. Принятие своевременных мер по предупреждению и преодолению запущенности в учебе.</p> <ul style="list-style-type: none"> -Осуществление дифференцированного подхода в обучении; - использование в ходе урока стимулирующих и организующих видов помощи; - осуществление контроля за текущей успеваемостью и доведение информации до родителей; - привлечение к участию коллективных творческих дел; - вовлечь ребенка в спортивную секцию, библиотеку. 	<p>Предупреждение отклонений в развитии ребенка.</p>

Психологическое сопровождения детей с ОВЗ.

Цель психологического сопровождения детей с ОВЗ:

Создание оптимальных условий для детей с трудностями в обучении в соответствии с их возрастными и индивидуально-типологическими особенностями, состоянием соматического и нервно-психического здоровья, способствующих их интеллектуальному, личностному и эмоционально-волевому развитию; содействие социально-культурной адаптации в современном социуме.

Задачи:

- Актуализация и развитие познавательных процессов и мыслительных операций с учетом уровня актуального развития учащихся;
- Создание условий для сохранения и укрепления здоровья учащихся, посредством внедрения современных здоровьесберегающих технологий;
- Содействие становлению и развитию личностных качеств и эмоционально-волевых особенностей учащихся, способствующих нормальному протеканию процесса обучения и воспитания и осуществлять их коррекцию;
- Развитие коммуникативных умений и навыков, необходимых для продуктивного взаимодействия с социумом;
- Создание условий для эффективной социально-психологической адаптации школьников к новым условиям жизни, помощь в решении проблем социального взаимодействия, улучшение климата межличностных взаимоотношений.

Основные направления психологического сопровождения учащихся обусловлены особыми образовательными потребностями детей с ОВЗ:

1. Диагностическое направление – заключается в проведении первичного обследования школьников, организованного в рамках комплексного изучения развития учащихся специалистами школы, и дальнейшего динамического наблюдения за развитием учащихся.

2. Коррекционно-развивающее направление – предполагает разработку и реализацию коррекционных программ, планирование содержания занятий, комплектование групп учащихся.

3. Аналитическое направление – определяет взаимодействие специалистов в работе, а также позволяет корректировать программы занятий в соответствии с достижениями учащихся.

4. Консультативно-просветительское и профилактическое направление – обеспечивает оказание помощи педагогам и родителям в вопросах воспитания и обучения ребенка, предполагает разработку рекомендаций в соответствии с возрастными и индивидуально-типическими особенностями детей, состоянием их соматического и психического здоровья, способствует повышению профессиональной компетенции учителей, включению родителей в решение коррекционно-воспитательных задач.

5. Организационно-методическое направление – включает подготовку и участие психолога в консилиумах, методических объединениях, педагогических советах, оформлении документации.

Содержание и формы работы обучающихся с ОВЗ направлены на создание системы комплексной помощи в освоении основной образовательной программы начального общего образования, коррекцию недостатков в физическом и (или) психическом развитии обучающихся, их социальную адаптацию.

В основе этой работы лежит единство четырех функций: диагностики проблем, информации о проблеме и путях ее решения, консультация на этапе принятия решения и разработка плана решения проблемы, помощь на этапе решения проблемы.

Основными принципами содержания и форм работы в образовательном учреждении обучающихся с ОВЗ являются: соблюдение интересов ребенка; системность; непрерывность; вариативность и рекомендательный характер.

Психолого-педагогическое сопровождение детей с ОВЗ осуществляют психолог, классный руководитель. В рамках должностных обязанностей каждый из участников образовательного процесса составляет план работы по сопровождению обучающихся. В системе работы следующие формы:

- проведение индивидуальной работы с учащимися и их родителями: тематические беседы, посещение семей, подготовка рекомендаций, характеристик на ТПМПК;
- проведение малых педагогических советов, административных советов;
- ведение карт наблюдений динамики учебных навыков;
- посещение, взаимопосещение уроков, анализ уроков с точки зрения здоровьесбережения;
- разработка методических рекомендаций учителю;

- анкетирование учащихся, диагностика;
- обследование школьников по запросу родителей (законных представителей); Содержание и формы работы
- наблюдение за учениками во время учебной и внеурочной деятельности (ежедневно);
- поддержание постоянной связи с учителями-предметниками, школьным психологом, медицинским работником, администрацией школы, родителями;
- составление психолого-педагогической характеристики учащегося с ОВЗ при помощи методов наблюдения, беседы, экспериментального обследования, где отражаются особенности его личности, поведения, межличностных отношений с родителями и одноклассниками, уровень и особенности интеллектуального развития и результаты учебы, основные виды трудностей при обучении ребенка:
 - составление индивидуального маршрута сопровождения учащегося (вместе с психологом и учителями- предметниками), где отражаются пробелы знаний и намечаются пути их ликвидации, способ предъявления учебного материала, темп обучения, направления коррекционной работы;
 - контроль успеваемости и поведения учащихся в классе;
 - формирование такого микроклимата в классе, который способствовал бы тому, чтобы каждый учащийся с ОВЗ чувствовал себя комфортно;
 - ведение документации (психолого-педагогические дневники наблюдения за учащимися и др.);
 - организация внеурочной деятельности, направленной на развитие познавательных интересов учащихся, их общее развитие.

Для повышения качества коррекционной работы необходимо выполнение следующих условий:

- формирование УУД на всех этапах учебного процесса;
- обучение детей (в процессе формирования представлений) выявлению характерных, существенных признаков предметов, развитие умений сравнивать, сопоставлять;
- побуждение к речевой деятельности, осуществление контроля за речевой деятельностью детей;
- установление взаимосвязи между воспринимаемым предметом, его словесным обозначением и практическим действием;
- использование более медленного темпа обучения, многократного возвращения к изученному материалу;
- максимальное использование сохранных анализаторов ребенка;
- разделение деятельности на отдельные составные части, элементы, операции, позволяющее осмысливать их во внутреннем отношении друг к другу;
- использование упражнений, направленных на развитие внимания, памяти, восприятия.

Организация групповых и индивидуальных занятий, которые дополняют коррекционно-развивающую работу и направлены на преодоление специфических трудностей и недостатков, характерных для учащихся с ОВЗ.

В содержание исследования ребенка психологом входит следующее:

- Сбор сведений о ребенке у педагогов, родителей. Ежегодно в первую неделю сентября психологом и логопедом с целью выявления группы риска школьной дезадаптации первоклассников. С 1-го октября проводится наблюдение за процессом адаптации первоклассников, используются методы: Анкета Н.Г.Лускановой «Школьная мотивация и учебная активность» (приложение к программе № 4), методика Гинзбурга «Изучение мотивов учения» (приложение к программе № 4). Также используются анкета №1 (приложение к программе № 4) для изучения социально-психологической адаптации к школе учащегося с ограниченными возможностями здоровья, и анкета № 2 (приложение к программе № 4) для изучения психологического климата в коллективе и эффективности учебно-воспитательного процесса. Важно получить факты жалоб, с которыми обращаются. При этом необходимо учитывать сами проявления, а не квалификацию их родителями, педагогами или самими детьми.
 - Изучение истории развития ребенка. Психолог методами анкетирования и бесед с родителями выявляет обстоятельства, которые могли повлиять на развитие ребенка (внутриутробные поражения, родовые травмы, тяжелые заболевания в первые месяцы и годы жизни). Имеют значение наследственность (психические заболевания или некоторые конституциональные черты), семья,

среда, в которой живет ребенок (социально неблагополучная, ранняя депривация). Необходимо знать характер воспитания ребенка (чрезмерная опека, отсутствие внимания к нему и др.).

- Изучение работ ребенка (тетради, рисунки, поделки и т. п.).
- Обследование ребенка по окончании адаптационного периода проводится, если ребенок не справляется с программным материалом, где психолог использует следующие методики: просмотр письменных работ, моторные пробы, классификация, 4-лишний, последовательные картинки, тест Тулуз-Пьерона, кратковременная речевая память, кратковременная зрительная память. Беседует с целью уточнения запаса представлений об окружающем мире, уровня развития речи. Заполняется протокол первичного обследования ПМПк и дневник динамического наблюдения ((раздел АООП ЗПР «Оценочные и методические материалы»))

- Анализ материалов обследования. Психолог анализирует полученные о ребенке сведения и данные собственного обследования, выявляются его резервные возможности. В сложных дифференциально-диагностических случаях проводятся повторные обследования.

- Выработка рекомендаций по обучению и воспитанию.
- Составление дневников индивидуального сопровождения. (приложение № 1).
- Составление индивидуального образовательного маршрута.

В каждом конкретном случае определяются ведущие направления в работе с ребенком. Для одних детей на первый план выступает ликвидация пробелов в знаниях учебного материала; для других - формирование произвольной деятельности, выработка навыка самоконтроля; для третьих необходимы специальные занятия по развитию моторики и др.

Приложение № 1

Дневник индивидуального сопровождения учащегося

Ф.И.О. ребенка _____

Дата рождения _____

Домашний адрес _____

Начало ведения дневника _____

Программа обучения _____

Основание _____

(протокол ТПМПк №, дата, заявление родителей дата, приказ №, дата)

I. Сведения социального характера

1. Состав семьи

Мать _____
(Ф.И.О., образование, место работы)

Отец _____
(Ф.И.О., образование, место работы)

Дополнительные сведения о семье _____

II. Медицинские данные

1. Заключение ТПМПк (программа обучения) _____

2. Данные изменений в состоянии здоровья ребенка (по результатам м/о)

III. Психолого-педагогическая коррекционная работа

№	Дата	Специалист	Содержание коррекционной работы (КР)	Результаты КР

IV. Психолого-педагогическая информация (мониторинг развития).

Характеристики	Мониторинг развития		
	Данные на начало года	Данные на конец года	Характер динамики

V. Сформированность учебных навыков.

№	Дата	Предмет	Вид работы	Качество выполнения	Основные направления коррекционной работы

--	--	--	--	--	--

VI. Сведения о работе с родителями.

Дата	Специалист	Родитель	Форма и содержание работы.

VII. Психолого-педагогические характеристики учащегося.

Подписи учителя и специалистов.

Психотерапевтическая работа с семьей.

Цель – повышение уровня родительской компетентности и активизация роли родителей в воспитании и обучении ребенка. Проводится на индивидуальных консультациях специалистами, на родительских собраниях.

Реализация индивидуального образовательного маршрута требует постоянного отслеживания направления развития детей, что делает необходимым разработку системы начальной, текущей и итоговой диагностики по годам обучения.

2.5.6. Планируемые результаты коррекционной работы.

Специальные требования к результатам освоения программы коррекционной работы.

Результатом коррекции развития обучающихся с ЗПР может считаться не столько успешное освоение ими АООП НОО, сколько освоение жизненно значимых компетенций:

- ~ развитие адекватных представлений о собственных возможностях и ограничениях, о насущно необходимом жизнеобеспечении, способности вступать в коммуникацию со взрослыми по вопросам медицинского сопровождения и созданию специальных условий для пребывания в образовательной организации, своих нуждах и правах в организации обучения;

- ~ овладение социально-бытовыми умениями, используемыми в повседневной жизни;

- ~ овладение навыками коммуникации;

- ~ дифференциация и осмысление картины мира и ее временно-пространственной организации;

- ~ осмысление своего социального окружения и освоение соответствующих возрасту системы ценностей и социальных ролей.

Требования к результатам формирования жизненной компетенции

Жизненно значимые компетенции	Требования к результатам
Развитие адекватных представлений о собственных возможностях и ограничениях, о насущно необходимом жизнеобеспечении, способности вступать в коммуникацию со взрослыми по вопросам медицинского сопровождения и созданию специальных	<p>Умение адекватно оценивать свои силы, понимать, что можно и чего нельзя.</p> <p>Умение пользоваться личными адаптивными средствами в разных ситуациях.</p> <p>Понимание того, что пожаловаться и попросить о помощи при проблемах в жизнеобеспечении – это нормально и необходимо.</p> <p>Умение адекватно выбрать взрослого и обратиться к нему за помощью, точно описать возникшую проблему,</p>

<p>условий для пребывания в школе, своих нуждах и правах в организации обучения</p>	<p>иметь достаточный запас фраз и определений. Готовность выделять ситуации, когда требуется привлечение родителей, умение объяснять учителю (работнику школы) необходимость связаться с семьей. Умение обратиться к взрослым при затруднениях в учебном процессе, сформулировать запрос о специальной помощи</p>
<p>быть активным участником жизни школы</p>	<p>Стремление к самостоятельности и независимости в быту и помощи другим людям в быту. Овладение навыками самообслуживания: дома и в школе. Умение включаться в разнообразные повседневные дела. Умение принимать посильное участие, брать на себя ответственность в каких-то областях домашней жизни. Представления об устройстве школьной жизни. Умение ориентироваться в пространстве школы, в расписании занятий. Готовность попросить о помощи в случае затруднений. Готовность включаться в разнообразные повседневные школьные дела и принимать в них посильное участие, брать на себя ответственность. Понимание значения праздника дома и в школе, того, что праздники бывают разными. Стремление порадовать близких.</p>
<p>коммуникативные навыки</p>	<p>Умение решать актуальные жизненные задачи, используя коммуникацию как средство достижения цели (вербальную, невербальную). Умение начать и поддержать разговор, задать вопрос, выразить свои намерения, просьбу, пожелание, опасения, завершить разговор. Умение корректно выразить отказ и недовольство, благодарность, сочувствие и т.д. Умение получать и уточнять информацию от собеседника. Освоение культурных форм выражения своих чувств. Расширение круга ситуаций, в которых обучающийся может использовать коммуникацию как средство достижения цели. Умение передать свои впечатления, соображения, умозаключения так, чтобы быть понятым другим человеком. Умение принимать и включать в свой личный опыт жизненный опыт других людей. другими людьми</p>

<p style="writing-mode: vertical-rl; transform: rotate(180deg);">Дифференциация и осмысление картины мира и её менно-пространственной организации</p>	<p>Адекватность бытового поведения обучающегося с точки зрения опасности/безопасности и для себя, и для окружающих; сохранности окружающей предметной и природной среды.</p> <p>Использование вещей в соответствии с их функциями, принятым порядком и характером наличной ситуации.</p> <p>Расширение и накопление знакомых и разнообразно освоенных мест за пределами дома и школы: двор, дача, лес, парк, речка, городские и загородные достопримечательности и др.</p> <p>Активность во взаимодействии с миром, понимание собственной результативности.</p> <p>Накопление опыта освоения нового при помощи экскурсий и путешествий. Умение накапливать личные впечатления, связанные с явлениями окружающего мира, упорядочивать их во времени и пространстве.</p> <p>Умение устанавливать взаимосвязь порядка природного и уклада собственной жизни в семье и в школе, вести себя в быту сообразно этому пониманию.</p> <p>Умение устанавливать взаимосвязь порядка общественного и уклада собственной жизни в семье и в школе, соответствовать этому порядку.</p> <p>Прогресс в развитии любознательности, наблюдательности, способности замечать новое, задавать вопросы, включаться в совместную со взрослым исследовательскую деятельность.</p> <p>Умение адекватно использовать принятые в окружении обучающегося социальные ритуалы.</p>
<p style="writing-mode: vertical-rl; transform: rotate(180deg);">Осмысление своего социального окружения освоение соответствующих возрасту систем мышлений и социальных ролей</p>	<p>Умение корректно выразить свои чувства, отказ, недовольство, благодарность, сочувствие, намерение, просьбу, опасение.</p> <p>Знание правил поведения в разных социальных ситуациях с людьми разного статуса.</p> <p>Умение проявлять инициативу, корректно устанавливать и ограничивать контакт.</p> <p>Умение не быть назойливым в своих просьбах и требованиях, быть благодарным за проявление внимания и оказание помощи.</p> <p>Умение применять формы выражения своих чувств соответственно ситуации социального контакта.</p> <p>Расширение круга освоенных социальных контактов.</p>

Содержание мониторинга динамики развития обучающихся с ОВЗ (ЗПР)

Критерии и показатели динамики развития обучающихся с ОВЗ (ЗПР) напрямую связаны с компетенциями, жизненно значимыми для обучающихся с ОВЗ

Критерии и показатели	Уровни (отмечаются индивидуально для каждого учащегося)
-----------------------	---

	Видимые изменения (высокий уровень)	Изменения незначительные (средний уровень)	Изменения незначительные (низкий уровень)
<p><u>Дифференциация и осмысление картины мира:</u></p> <ul style="list-style-type: none"> - интересуется окружающим миром природы, культуры, замечает новое, задаёт вопросы - включается в совместную со взрослым исследовательскую деятельность - адекватно ведёт себя в быту с точки зрения опасности/безопасности и для себя, и для окружающих - использует вещи в соответствии с их функциями, принятым порядком и характером наличной ситуации 			
<p><u>Овладение навыками коммуникации:</u></p> <ul style="list-style-type: none"> - реагирует на обращенную речь и просьбы - понимает и адекватно реагирует на речь окружающих <ul style="list-style-type: none"> - начинает, поддерживает и завершает разговор - корректно выражает отказ и недовольство, благодарность, сочувствие и т.д. - передаёт свои впечатления, соображения, умозаключения так, чтобы быть понятым другим человеком. - делится своими воспоминаниями, впечатлениями и планами с другими людьми <ul style="list-style-type: none"> - слышит свои речевые ошибки и старается их исправлять - замечает ошибки в речи одноклассников 			
<p><u>Осмысление своего социального окружения:</u></p> <ul style="list-style-type: none"> - доброжелателен и сдержан в отношениях с одноклассниками - уважительно относится к взрослым (учителям, родителям, т.д.) - достаточно легко устанавливает контакты и взаимоотношения - соблюдает правила поведения в школе - мотив действий – не только «хочу», но и «надо» - принимает и любит себя - чувствует себя комфортно с любимыми людьми любого возраста, с одноклассниками <p><u>Последовательное формирование произвольных</u></p>			

<p><u>процессов:</u></p> <ul style="list-style-type: none"> - умеет концентрировать внимание, может удерживать на чем-либо свое внимание - использует различные приемы запоминания - учится продумывать и планировать свои действия - способен к саморегуляции и адекватной самооценки своих поступков - управляет своими эмоциями, поведением, действиями - доводит до конца начатое дело - знает цель своих действий и поступков - старается выполнять все задания и просьбы учителя. 			
---	--	--	--

Критерии оценки ожидаемых результатов

1. Достижение наилучших для данных условий результатов.
 2. Повышение уровня реальных возможностей каждого ребенка с дальнейшей ориентацией на формы продолжения образования.
 3. Длительность сохранения учащимися умственной работоспособности.
- Обеспечение условий коррекции недостатков учебной деятельности.

Диагностический инструментарий

1. Анкетирование родителей, педагогов.
2. Диагностика УУД учащихся.
3. Диагностика работоспособности, мотивации обучающихся.
4. Диагностика определения степени помощи.
5. Промежуточная диагностика (изменение результатов)

Уровни обучаемости:

I уровень учебной деятельности – общекультурный, демонстрирует обучающий, который понимает основные положения курса, умеет объяснить правило, может применить его по образцу, отвечает на вопросы репродуктивного уровня.

II уровень – прикладной – требует от обучающего, кроме перечисленного, также выполнения заданий в измененной ситуации, умения демонстрировать понимание системности(взаимосвязи) понятийного аппарата темы, курса, не выходя за ее рамки.

III уровень – творческий – демонстрируют обучающие, способные решать проблемы, выходящие за рамки курса, самостоятельно выбирать цели и программу действий.

Русский язык

Виды речевой деятельности

Слушание. Осознание цели и ситуации устного общения. Адекватное восприятие звучащей речи. Понимание на слух информации, содержащейся в предъявляемом тексте, определение основной мысли текста, передача его содержания по вопросам.

Говорение. Выбор языковых средств в соответствии с целями и условиями общения для эффективного решения коммуникативной задачи. Практическое овладение диалогической формой речи. Овладение умениями начать, поддержать, закончить разговор, привлечь внимание и т. п. Практическое овладение устными монологическими высказываниями в соответствии с учебной задачей (описание, повествование, рассуждение). Овладение нормами речевого этикета в ситуациях учебного и бытового общения (приветствие, прощание, извинение, благодарность, обращение с просьбой). Соблюдение орфоэпических норм и правильной интонации.

Чтение. Понимание учебного текста. Выборочное чтение с целью нахождения необходимого

материала. Нахождение информации, заданной в тексте в явном виде. Формулирование простых выводов на основе информации, содержащейся в тексте. Интерпретация и обобщение содержащейся в тексте информации. Анализ и оценка содержания, языковых особенностей и структуры текста.

Письмо. Письмо букв, буквосочетаний, слогов, слов, предложений в системе обучения грамоте. Владение разборчивым, аккуратным письмом с учётом гигиенических требований к этому виду учебной работы. Списывание, письмо под диктовку в соответствии с изученными правилами. Письменное изложение содержания прослушанного и прочитанного текста (подробное, выборочное). Создание небольших собственных текстов (сочинений) по интересной детям тематике (на основе впечатлений, литературных произведений, сюжетных картин, серий картин, просмотра фрагмента видеозаписи и т. п.).

Обучение грамоте

Фонетика. Звуки речи. Осознание единства звукового состава слова и его значения. Установление числа и последовательности звуков в слове. Сопоставление слов, различающихся одним или несколькими звуками.

Различение гласных и согласных звуков, гласных ударных и безударных, согласных твёрдых и мягких, звонких и глухих.

Слог как минимальная произносительная единица. Деление слов на слоги. Определение места ударения.

Графика. Различение звука и буквы: буква как знак звука. Владение позиционным способом обозначения звуков буквами. Буквы гласных как показатель твёрдости—мягкости согласных звуков. Функция букв *е, ё, ю, я*. Мягкий знак как показатель мягкости предшествующего согласного звука.

Знакомство с русским алфавитом как последовательностью букв.

Чтение. Формирование навыка слогового чтения (ориентация на букву, обозначающую гласный звук). Плавное слоговое чтение и чтение целыми словами со скоростью, соответствующей индивидуальному темпу ребёнка. Осознанное чтение слов, словосочетаний, предложений и коротких текстов. Чтение с интонациями и паузами в соответствии со знаками препинания. Развитие осознанности и выразительности чтения на материале небольших текстов и стихотворений.

Знакомство с орфоэпическим чтением (при переходе к чтению целыми словами). Орфографическое чтение (проговаривание) как средство самоконтроля при письме под диктовку и при списывании.

Письмо. Усвоение гигиенических требований при письме. Развитие мелкой моторики пальцев и свободы движения руки. Развитие умения ориентироваться на пространстве листа в тетради и на пространстве классной доски.

Овладение начертанием письменных прописных (заглавных) и строчных букв. Письмо букв, буквосочетаний, слогов, слов, предложений с соблюдением гигиенических норм. Владение разборчивым, аккуратным письмом. Письмо под диктовку слов и предложений, написание которых не расходится с их произношением. Усвоение приёмов и последовательности правильного списывания текста.

Понимание функции небуквенных графических средств: пробела между словами, знака переноса.

Слово и предложение. Восприятие слова как объекта изучения, материала для анализа. Наблюдение над значением слова.

Различение слова и предложения. Работа с предложением: выделение слов, изменение их порядка.

Орфография. Знакомство с правилами правописания и их применение:

- раздельное написание слов;

- обозначение гласных после шипящих (*ча — ща, чу — шу, жи — ши*);
- прописная (заглавная) буква в начале предложения, в именах собственных;
- перенос слов по слогам без стечения согласных;
- знаки препинания в конце предложения.

Развитие речи. Понимание прочитанного текста при самостоятельном чтении вслух и при его прослушивании. Составление небольших рассказов повествовательного характера по серии сюжетных картинок, материалам собственных игр, занятий, наблюдений.

Систематический курс

Фонетика и орфоэпия. Различение гласных и согласных звуков. Нахождение в слове ударных и безударных гласных звуков. Различение мягких и твёрдых согласных звуков, определение парных и непарных по твёрдости—мягкости согласных звуков. Различение звонких и глухих звуков, определение парных и непарных по звонкости—глухости согласных звуков. Определение качественной характеристики звука: гласный - согласный; гласный ударный — безударный; согласный твёрдый — мягкий, парный — непарный; согласный звонкий — глухой, парный — непарный. Деление слов на слоги. Ударение, произношение звуков и сочетаний звуков в соответствии с нормами современного русского литературного языка. Фонетический разбор слова.

Графика. Различение звуков и букв. Обозначение на письме твёрдости и мягкости согласных звуков. Использование на письме разделительных **ъ** и **ь**.

Установление соотношения звукового и буквенного состава слова в словах типа *стол, конь*; в словах с йотированными гласными *е, ё, ю, я*; в словах с непроизносимыми согласными.

Использование небуквенных графических средств: пробела между словами, знака переноса, абзаца.

Знание алфавита: правильное название букв, знание их последовательности. Использование алфавита при работе со словарями, справочниками, каталогами.

Лексика многозначных словах, о прямом и переносном значении слова. Наблюдение за использованием в речи синонимов и антонимов.

Состав слова (морфемика). Овладение понятием «родственные (однокоренные) слова». Различение однокоренных слов и различных форм одного и того же слова. Различение однокоренных слов и синонимов, однокоренных слов и слов с омонимичными корнями. Выделение в словах с однозначно выделяемыми морфемами окончания, корня, приставки, суффикса. Различение изменяемых и неизменяемых слов. Представление о значении суффиксов и приставок. Образование однокоренных слов с помощью суффиксов и приставок. Разбор слова по составу.

Морфология. Части речи; деление частей речи на самостоятельные и служебные.

Имя существительное. Значение и употребление в речи. Умение опознавать имена собственные. Различение имён существительных, отвечающих на вопросы «кто?» и «что?». Различение имён существительных мужского, женского и среднего рода. Изменение существительных по числам. Изменение существительных по падежам. Определение падежа, в котором употреблено имя существительное. Различение падежных и смысловых (синтаксических) вопросов. Определение принадлежности имён существительных к 1, 2, 3-му склонению. Морфологический разбор имён существительных.

Имя прилагательное. Значение и употребление в речи. Изменение прилагательных по родам, числам и падежам, кроме прилагательных на *-ий, -ья, -ов, -ин*. Морфологический разбор имён прилагательных.

Местоимение. Общее представление о местоимении. Личные местоимения, значение и употребление в речи. Личные местоимения 1, 2, 3-го лица единственного и множественного числа. Склонение личных местоимений.

Глагол. Значение и употребление в речи. Неопределённая форма глагола. Различение глаголов, отвечающих на вопросы «что сделать?» и «что делать?». Изменение глаголов по временам.

Изменение глаголов по лицам и числам в настоящем и будущем времени (спряжение). Способы определения I и II спряжения глаголов (практическое овладение). Изменение глаголов прошедшего времени по родам и числам. **Морфологический разбор глаголов.**

Наречие. Значение и употребление в речи.

Предлог. Знакомство с наиболее употребительными предлогами. Функция предлогов: образование падежных форм имён существительных и местоимений. Отличие предлогов от приставок.

Союзы **и, а, но**, их роль в речи. Частица **не**, её значение.

Синтаксис. Различение предложения, словосочетания, слова (осознание их сходства и различий). Различение предложений по цели высказывания: повествовательные, вопросительные и побудительные; по эмоциональной окраске (интонации): восклицательные и невосклицательные.

Нахождение главных членов предложения: подлежащего и сказуемого. Различение главных и второстепенных членов предложения. Установление связи (при помощи смысловых вопросов) между словами в словосочетании и предложении.

Нахождение и самостоятельное составление предложений с однородными членами без союзов и с союзами **и, а, но**. Использование интонации перечисления в предложениях с однородными членами.

Различение простых и сложных предложений.

Орфография и пунктуация. Формирование орфографической зоркости, использование разных способов выбора написания в зависимости от места орфограммы в слове. Использование орфографического словаря.

Применение правил правописания:

- сочетания **жи—ши, ча—ща, чу—щу** в положении под ударением;
- сочетания **чк—чн, чт, щн**;
- перенос слов;
- прописная буква в начале предложения, в именах собственных;
- проверяемые безударные гласные в корне слова;
- парные звонкие и глухие согласные в корне слова;
- непроизносимые согласные;
- непроверяемые гласные и согласные в корне слова (на ограниченном перечне слов);
- гласные и согласные в неизменяемых на письме приставках;
- разделительные **ъ** и **ь**;
- мягкий знак после шипящих на конце имён существительных (**ночь, нож, рожь, мышь**);
- безударные падежные окончания имён существительных (кроме существительных на **-мя, -ий, -ья, -ье, -ия, -ов, -ин**);
- безударные окончания имён прилагательных;
- раздельное написание предлогов с личными местоимениями; **не** с глаголами;
- мягкий знак после шипящих на конце глаголов в форме 2-го лица единственного числа (**пишешь, учишь**);
- мягкий знак в глаголах в сочетании **-ться**;
- безударные личные окончания глаголов;
- раздельное написание предлогов с другими словами;
- знаки препинания в конце предложения: точка, вопросительный и восклицательный знаки;
- знаки препинания (запятая) в предложениях с однородными членами.

Развитие речи. Осознание ситуации общения: с какой целью, с кем и где происходит общение.

Практическое овладение диалогической формой речи. Выражение собственного мнения, его аргументация. Овладение основными умениями ведения разговора (начать, поддержать, закончить разговор, привлечь внимание и т. п.). Овладение нормами речевого этикета в ситуациях учебного

и бытового общения (приветствие, прощание, извинение, благодарность, обращение с просьбой), в том числе при общении с помощью средств ИКТ. Особенности речевого этикета в условиях общения с людьми, плохо владеющими русским языком.

Практическое овладение устными монологическими высказываниями на определённую тему с использованием разных типов речи (описание, повествование, рассуждение).

Текст. Признаки текста. Смысловое единство предложений в тексте. Заглавие текста.

Последовательность предложений в тексте.

Последовательность частей текста (*абзацев*).

Комплексная работа над структурой текста: озаглавливание, корректирование порядка предложений и частей текста (*абзацев*).

План текста. Составление планов к данным текстам. Создание собственных текстов по предложенным планам.

Типы текстов: описание, повествование, рассуждение, их особенности.

Знакомство с жанрами письма и поздравления.

Создание собственных текстов и корректирование заданных текстов с учётом точности, правильности, богатства и выразительности письменной речи; **использование в текстах синонимов и антонимов.**

Знакомство с основными видами изложений и сочинений (без заучивания определений): изложения подробные и выборочные, изложения с элементами сочинения; сочинения-повествования, сочинения-описания, сочинения-рассуждения.

3.2.5. Литературное чтение

Виды речевой и читательской деятельности

Аудирование (слушание). Восприятие на слух звучащей речи (высказывание собеседника, чтение различных текстов). Адекватное понимание содержания звучащей речи, умение отвечать на вопросы по содержанию услышанного произведения, определение последовательности событий, осознание цели речевого высказывания, умение задавать вопрос по услышанному учебному, научно-познавательному и художественному произведению.

Чтение. Чтение вслух. Постепенный переход от слогового к плавному осмысленному правильному чтению целыми словами вслух (скорость чтения в соответствии с индивидуальным темпом чтения), постепенное увеличение скорости чтения. Установка на нормальный для читающего темп беглости, позволяющий ему осознать текст. Соблюдение орфоэпических и интонационных норм чтения. Чтение предложений с интонационным выделением знаков препинания. Понимание смысловых особенностей разных по виду и типу текстов, передача их с помощью интонирования.

Чтение про себя. Осознание смысла произведения при чтении про себя (доступных по объёму и жанру произведений). Определение вида чтения (изучающее, ознакомительное, просмотровое, выборочное). Умение находить в тексте необходимую информацию. Понимание особенностей

разных видов чтения: факта, описания, дополнения высказывания и др.

Работа с разными видами текста. Общее представление о разных видах текста: художественных, учебных, научно-популярных — и их сравнение. Определение целей создания этих видов текста. Особенности фольклорного текста.

Практическое освоение умения отличать текст от набора предложений. Прогнозирование содержания книги по её названию и оформлению.

Самостоятельное определение темы, главной мысли, структуры; деление текста на смысловые части, их озаглавливание. Умение работать с разными видами информации.

Участие в коллективном обсуждении: умение отвечать на вопросы, выступать по теме, слушать выступления товарищей, дополнять ответы по ходу беседы, используя текст. Привлечение справочных и иллюстративно-изобразительных материалов.

Библиографическая культура. Книга как особый вид искусства. Книга как источник необходимых знаний. Первые книги на Руси и начало книгопечатания (общее представление). Книга учебная, художественная, справочная. Элементы книги: содержание или оглавление, титульный лист, аннотация, иллюстрации. Виды информации в книге: научная, художественная (с опорой на внешние показатели книги, её справочноиллюстративный материал).

Типы книг (изданий): книга-произведение, книга-сборник, собрание сочинений, периодическая печать, справочные издания (справочники, словари, энциклопедии).

Выбор книг на основе рекомендованного списка, картотеки, открытого доступа к детским книгам в библиотеке. Алфавитный каталог. Самостоятельное пользование соответствующими возрасту словарями и справочной литературой.

Работа с текстом художественного произведения. Понимание заглавия произведения, его адекватное соотношение с содержанием. Определение особенностей художественного текста: своеобразие выразительных средств языка (с помощью учителя). Осознание того, что фольклор есть выражение общечеловеческих нравственных правил и отношений.

Понимание нравственного содержания прочитанного, осознание мотивации поведения героев, анализ поступков героев с точки зрения норм морали. Осознание понятия «Родина», представления о проявлении любви к Родине в литературе разных народов (на примере народов России). Схожесть тем, идей, героев в фольклоре разных народов. Самостоятельное воспроизведение текста с использованием выразительных средств языка: последовательное воспроизведение эпизода с использованием специфической для данного произведения лексики (по вопросам учителя), рассказ по иллюстрациям, пересказ.

Характеристика героя произведения с использованием художественно-выразительных средств данного текста. Нахождение в тексте слов и выражений, характеризующих героя и событие. Анализ (с помощью учителя), мотивы поступка персонажа. Сопоставление поступков героев по аналогии или по контрасту. Выявление авторского отношения к герою на основе анализа текста, авторских помет, имён героев.

Характеристика героя произведения. Портрет, характер героя, выраженные через поступки и речь.

Освоение разных видов пересказа художественного текста: подробный, выборочный и краткий (передача основных мыслей).

Подробный пересказ текста: определение главной мысли фрагмента, выделение опорных или ключевых слов, озаглавливание, подробный пересказ эпизода; деление текста на части, определение главной мысли каждой части и всего текста, озаглавливание каждой части и всего текста, составление плана в виде назывных предложений из текста, в виде вопросов, в виде самостоятельно сформулированного высказывания.

Самостоятельный выборочный пересказ по заданному фрагменту: характеристика героя произведения (отбор слов, выражений в тексте, позволяющих составить рассказ о герое), описание места действия (выбор слов, выражений в тексте, позволяющих составить данное описание на основе текста). Вычленение и сопоставление эпизодов из разных произведений по общности ситуаций, эмоциональной окраске, характеру поступков героев.

Работа с учебными, научно-популярными и другими текстами. Понимание заглавия произведения; адекватное соотношение с его содержанием. Определение особенностей учебного и научно-популярного текста (передача информации). Понимание отдельных, наиболее общих особенностей текстов былин, легенд, библейских рассказов (по отрывкам или небольшим текстам). Знакомство с простейшими приёмами анализа различных видов текста: установление причинно-следственных связей. Определение главной мысли текста. Деление текста на части. Определение микротем. Ключевые или опорные слова. Построение алгоритма деятельности по воспроизведению текста. Воспроизведение текста с опорой на ключевые слова, модель, схему. Подробный пе-

решка текста. Краткий пересказ текста (выделение главного в содержании текста).

Говорение (культура речевого общения). Осознание диалога как вида речи. Особенности диалогического общения: понимать вопросы, отвечать на них и самостоятельно задавать вопросы по тексту; выслушивать, не перебивая, собеседника и в вежливой форме высказывать свою точку зрения по обсуждаемому произведению (учебному, научно-познавательному, художественному тексту). Доказательство собственной точки зрения с опорой на текст или собственный опыт. Использование норм речевого этикета в условиях внеучебного общения. Знакомство с особенностями национального этикета на основе фольклорных произведений.

Работа со словом (распознавать прямое и переносное значения слов, их многозначность), целенаправленное пополнение активного словарного запаса.

Монолог как форма речевого высказывания. Монологическое речевое высказывание небольшого объёма с опорой на авторский текст, по предложенной теме или в виде (форме) ответа на вопрос. Отражение основной мысли текста в высказывании. Передача содержания прочитанного или прослушанного с учётом специфики научно-популярного, учебного и художественного текста. Передача впечатлений (из повседневной жизни, художественного произведения, изобразительного искусства) в рассказе (описание, рассуждение, повествование). Самостоятельное построение плана собственного высказывания. Отбор и использование выразительных средств языка (синонимы, антонимы, сравнение) с учётом особенностей монологического высказывания.

Устное сочинение как продолжение прочитанного произведения, отдельных его сюжетных линий, короткий рассказ по рисункам либо на заданную тему.

Письмо (культура письменной речи). Нормы письменной речи: соответствие содержания заголовку (отражение темы, места действия, характеров героев), использование в письменной речи выразительных средств языка (синонимы, антонимы, сравнение) в мини-сочинениях (повествование, описание, рассуждение), рассказ на заданную тему, отзыв.

Круг детского чтения. Произведения устного народного творчества разных народов России. Произведения классиков отечественной литературы XIX—XX вв., классиков детской литературы, произведения современной отечественной (с учётом многонационального характера России) и за-рубежной литературы, доступные для восприятия младших школьников.

Представленность разных видов книг: историческая, приключенческая, фантастическая, научно-популярная, справочно-энциклопедическая литература; детские периодические издания (по выбору).

Основные темы детского чтения: фольклор разных народов, произведения о Родине, природе, детях, братьях наших меньших, добре и зле, юмористические произведения.

Литературоведческая пропедевтика (практическое освоение). Нахождение в тексте, определение значения в художественной речи (с помощью учителя) средств выразительности: синонимов, антонимов, эпитетов, сравнений, метафор, гипербол.

Ориентировка в литературных понятиях: художественное произведение, художественный образ, искусство слова, автор (рассказчик), сюжет, тема; герой произведения: его портрет, речь, поступки, мысли; отношение автора к герою.

Общее представление о композиционных особенностях построения разных видов рассказывания: повествование (рассказ), описание (пейзаж, портрет, интерьер), рассуждение (монолог героя, диалог героев).

Прозаическая и стихотворная речь: узнавание, различение, выделение особенностей стихотворного произведения (ритм, рифма).

Фольклор и авторские художественные произведения (различение).

Жанровое разнообразие произведений. Малые фольклорные формы (колыбельные песни, потешки, пословицы и поговорки, загадки) — узнавание, различение, определение основного смысла. Сказки (о животных, бытовые, волшебные). Художественные особенности сказок: лексика, по-

строение (композиция). Литературная (авторская) сказка. Рассказ, стихотворение, басня — общее представление о жанре, особенностях построения и выразительных средствах.

Творческая деятельность обучающихся (на основе литературных произведений).

Интерпретация текста литературного произведения в творческой деятельности учащихся: чтение по ролям, инсценирование, драматизация; устное словесное рисование, знакомство с различными способами работы с деформированным текстом и использование их (установление причинно-следственных связей, последовательности событий: соблюдение этапности в выполнении действий); изложение с элементами сочинения, создание собственного текста на основе художественного произведения (текст по аналогии), репродукций картин художников, по серии иллюстраций к произведению или на основе личного опыта.

3.2.6. Иностранный язык

Предметное содержание речи

Предметное содержание устной и письменной речи соответствует образовательным и воспитательным целям, а также интересам и возрастным особенностям младших школьников и включает следующее:

Знакомство. С одноклассниками, учителем, персонажами детских произведений: имя, возраст. Приветствие, прощание (с использованием типичных фраз речевого этикета).

Я и моя семья. Члены семьи, их имена, возраст, внешность, черты характера, увлечения/хобби. Мой день (распорядок дня, **домашние обязанности**). Покупки в магазине: одежда, **обувь**, основные продукты питания. Любимая еда. Семейные праздники: день рождения, Новый год/Рождество. Подарки.

Мир моих увлечений. Мои любимые занятия. Виды спорта и спортивные игры. **Мои любимые сказки.** Выходной день (**в зоопарке, цирке**), каникулы.

Я и мои друзья. Имя, возраст, внешность, характер, увлечения/хобби. Совместные занятия. Письмо зарубежному другу. Любимое домашнее животное: имя, возраст, цвет, размер, характер, что умеет делать.

Моя школа. Классная комната, учебные предметы, школьные принадлежности. Учебные занятия на уроках.

Мир вокруг меня. Мой дом/квартира/комната: названия комнат, их размер, предметы мебели и интерьера. Природа. **Дикие и домашние животные.** Любимое время года. Погода.

Страна/страны изучаемого языка и родная страна. Общие сведения: название, столица. Литературные персонажи популярных книг моих сверстников (имена героев книг, черты характера). **Небольшие произведения детского фольклора на изучаемом иностранном языке (рифмовки, стихи, песни, сказки).**

Некоторые формы речевого и неречевого этикета стран изучаемого языка в ряде ситуаций общения (в школе, во время совместной игры, в магазине).

Коммуникативные умения по видам речевой деятельности

В русле говорения

1. Диалогическая форма

Уметь вести:

- этикетные диалоги в типичных ситуациях бытового, учебно-трудового и межкультурного общения, в том числе при помощи средств телекоммуникации;
- диалог-расспрос (запрос информации и ответ на него);
- диалог — побуждение к действию.

2. Монологическая форма

Уметь пользоваться:

- основными коммуникативными типами речи: описание, рассказ, **характеристика (персо-**

нажей).

В русле аудирования

Воспринимать на слух и понимать:

- речь учителя и одноклассников в процессе общения на уроке и вербально/невербально реагировать на услышанное;
- небольшие доступные тексты в аудиозаписи, построенные в основном на изученном языковом материале, в том числе полученные с помощью средств коммуникации.

В русле чтения

Читать:

- вслух небольшие тексты, построенные на изученном языковом материале;
- про себя и понимать тексты, содержащие как изученный языковой материал, так и отдельные новые слова, находить в тексте необходимую информацию (имена персонажей, где происходит действие и т.д.).

В русле письма

Владеть:

- умением выписывать из текста слова, словосочетания и предложения;
- основами письменной речи: писать по образцу поздравление с праздником, короткое личное письмо.

Языковые средства и навыки пользования ими

Английский язык

Графика, каллиграфия, орфография. Все буквы английского алфавита. Основные буквосочетания. Звуко-буквенные соответствия. Знаки транскрипции. Апостроф. Основные правила чтения и орфографии. Написание наиболее употребительных слов, вошедших в активный словарь.

Фонетическая сторона речи. Адекватное произношение и различение на слух всех звуков и звукосочетаний английского языка. Соблюдение норм произношения: долгота и краткость гласных, отсутствие оглушения звонких согласных в конце слога или слова, отсутствие смягчения согласных перед гласными. Дифтонги. **Связующее «r» (thereis/thereare).** Ударение в слове, фразе.

Отсутствие ударения на служебных словах (артиклях, союзах, предлогах). Членение предложений на смысловые группы. Ритмикоинтонационные особенности повествовательного, побудительного и вопросительного (общий и специальный вопрос) предложений. **Интонация перечисления. Чтение по транскрипции изученных слов.**

Лексическая сторона речи. Лексические единицы, обслуживающие ситуации общения, в пределах тематики начальной школы, в объёме 500 лексических единиц для двустороннего (рецептивного и продуктивного) усвоения, простейшие устойчивые словосочетания, оценочная лексика и речевые клише как элементы речевого этикета, отражающие культуру англоговорящих стран. Интернациональные слова (например, doctor, film). **Начальное представление о способах словообразования: суффиксация (суффиксы -er, -or, -tion, -ist, -ful, -ly, -teen, -ty, -th), словосложение (postcard), конверсия (play — toplay).**

Грамматическая сторона речи. Основные коммуникативные типы предложений: повествовательное, вопросительное, побудительное. Общий и специальный вопросы. Вопросительные слова: what, who, when, where, why, how. Порядок слов в предложении. Утвердительные и отрицательные предложения. Простое предложение с простым глагольным сказуемым (HespeaksEnglish.), составным именным (Myfamilyisbig.) и составным глагольным (Iliketodance.Shecanskatewell.) сказуемым. Побудительные предложения в утвердительной (Helpme, please.) и отрицательной (Don'tbelate!) формах. **Безличные предложения в настоящем времени (Itiscold.It'sfiveo'clock.).** Предложения с оборотом thereis/thereare. Простые распространённые предложения. Предложения с однородны-

ми членами. *Сложносочинённые предложения с союзами and и hut. Сложноподчинённые предложения с because.*

Правильные и неправильные глаголы в Present, Future, PastSimple (Indefinite). Неопределённая форма глагола. Глагол-связка to be. Модальные глаголы can, may, must, *have to*. Глагольные конструкции I'd like to Существительные в единственном и множественном числе (образованные по правилу и исключения), существительные с неопределённым, определённым и нулевым артиклем. Притяжательный падеж имён существительных.

Прилагательные в положительной, сравнительной и превосходной степени, образованные по правилам и исключения.

Местоимения: личные (в именительном и объектном падежах), притяжательные, вопросительные, указательные (this/these, that/those), *неопределённые (some, any—некоторые случаи употребления).*

Наречия времени (yesterday, tomorrow, never, usually, often, sometimes). Наречия степени (much, little, very).

Количественные числительные (до 100), порядковые числительные (до 30).

Наиболее употребительные предлоги: in, on, at, into, to, from, of, with.

Немецкий язык

Графика, каллиграфия, орфография. Все буквы немецкого алфавита. Звуко-буквенные соответствия. Основные буквосочетания. Знаки транскрипции. Апостроф. Основные правила чтения и орфографии. Написание наиболее употребительных слов, вошедших в активный словарь.

Фонетическая сторона речи. Все звуки немецкого языка. Нормы произношения звуков немецкого языка (долгота и краткость гласных, оглушение звонких согласных в конце слога или слова, отсутствие смягчения согласных перед гласными). Дифтонги. Ударение в изолированном слове, фразе. *Отсутствие ударения на служебных словах (артиклях, союзах, предлогах).* **членение предложения на смысловые группы.** Ритмико-интонационные особенности повествовательного, побудительного и вопросительного (общий и специальный вопросы) предложений. **Интонация перечисления.**

Лексическая сторона речи. Лексические единицы, обслуживающие ситуации общения в пределах тематики начальной школы, в объёме 500 лексических единиц для двустороннего (рецептивного и продуктивного) усвоения. Простейшие устойчивые словосочетания, оценочная лексика и речевые клише как элементы речевого этикета, отражающие культуру немецкоговорящих стран. Интернациональные слова (das Kino, die Fabrik). **Начальные представления о способах словообразования: суффиксация (-er, -in, -chen, -lein, -tion, -ist); словосложение (das Lehrbuch); конверсия (das Lesen, die Kälte).**

Грамматическая сторона речи. Основные коммуникативные типы предложений: повествовательное, побудительное, вопросительное. Общий и специальный вопросы. Вопросительные слова wer, was, wie, warum, wo, wohin, wann. Порядок слов в предложении. Утвердительные и отрицательные предложения. Простое предложение с простым глагольным сказуемым (Wirlesengem.), составным именным сказуемым (Maine Familie ist groß.) и составным глагольным сказуемым (Ich lerne Deutsch sprechen.). Безличные предложения (Es ist kalt. Es schneit). Побудительные предложения (Hilf mir bitte!). Предложения с оборотом Es gibt Простые распространённые предложения. Предложения с однородными членами. Сложносочинённые предложения с союзами und, aber.

Грамматические формы изъявительного наклонения: Präsens, Futurum, Präteritum, Perfekt. Слабые и сильные глаголы. Вспомогательные глаголы haben, sein, werden. Глагол-связка sein. Модальные глаголы können, wollen, müssen, sollen. Неопределённая форма глагола (Infinitiv).

Существительные в единственном и множественном числе с определённым/неопределённым и нулевым артиклем. Склонение существительных.

Прилагательные в положительной, сравнительной и превосходной степени, образованные по

правилам и исключения.

Местоимения: личные, притяжательные и указательные (ich, du, er, mein, dieser, jener). Отрицательное местоимение kein.

Наречия времени: heute, oft, nie, schnell и др. Наречия, образующие степени сравнения не по правилам: gut, viel, gern.

Количественные числительные (до -100), порядковые числительные (до-30).

Наиболее употребительные предлоги: in, an, auf, hinter, haben, mit, über, unter, nach, zwischen, vor.

Социокультурная осведомлённость

В процессе обучения иностранному языку в начальной школе обучающиеся знакомятся: с названиями стран изучаемого языка; некоторыми литературными персонажами популярных детских произведений; сюжетами некоторых популярных сказок, а также небольшими произведениями детского фольклора (стихами, песнями) на иностранном языке; элементарными формами речевого и неречевого поведения, принятого в странах изучаемого языка.

Специальные учебные умения

Младшие школьники овладевают следующими специальными (предметными) учебными умениями и навыками:

- пользоваться двуязычным словарём учебника (в том числе транскрипцией), компьютерным словарём и экранном переводом отдельных слов;
- пользоваться справочным материалом, представленным в виде таблиц, схем, правил;
- вести словарь (словарную тетрадь);
- систематизировать слова, например по тематическому принципу;
- пользоваться языковой догадкой, например при опознавании интернационализмов;
- делать обобщения на основе структурно-функциональных схем простого предложения;
- опознавать грамматические явления, отсутствующие в родном языке, например артикли.

Общеучебные умения и универсальные учебные действия

В процессе изучения курса «Иностранный язык» младшие школьники:

- совершенствуют приёмы работы с текстом, опираясь на умения, приобретённые на уроках родного языка (прогнозировать содержание текста по заголовку, данным к тексту рисункам, списывать текст, выписывать отдельные слова и предложения из текста и т.п.);
- овладевают более разнообразными приёмами раскрытия значения слова, используя словообразовательные элементы; синонимы, антонимы; контекст;
- совершенствуют общеречевые коммуникативные умения, например начинать и завершать разговор, используя речевые клише; поддерживать беседу, задавая вопросы и переспрашивая;
- учатся осуществлять самоконтроль, самооценку;
- учатся самостоятельно выполнять задания с использованием компьютера (при наличии мультимедийного приложения).

Общеучебные и специальные учебные умения, а также социокультурная осведомлённость приобретаются учащимися в процессе формирования коммуникативных умений в основных видах речевой деятельности. Поэтому они **не выделяются** отдельно в тематическом планировании.

3.2.7. Математика

Числа и величины

Счёт предметов. Чтение и запись чисел от нуля до миллиона. Классы и разряды. Представление многозначных чисел в виде суммы разрядных слагаемых. Сравнение и упорядочение чисел, знаки сравнения.

Измерение величин; сравнение и упорядочение величин. Единицы массы (грамм, килограмм, центнер, тонна), вместимости (литр), времени (секунда, минута, час). Соотношения между едини-

цами измерения однородных величин. Сравнение и упорядочение однородных величин. Доля величины (половина, треть, четверть, десятая, сотая, тысячная).

Арифметические действия

Сложение, вычитание, умножение и деление. Названия компонентов арифметических действий, знаки действий. Таблица сложения. Таблица умножения. Связь между сложением, вычитанием, умножением и делением. Нахождение неизвестного компонента арифметического действия. Деление с остатком.

Числовое выражение. Установление порядка выполнения действий в числовых выражениях со скобками и без скобок. Нахождение значения числового выражения. Использование свойств арифметических действий в вычислениях (перестановка и группировка слагаемых в сумме, множителей в произведении; умножение суммы и разности на число).

Алгоритмы письменного сложения, вычитания, умножения и деления многозначных чисел.

Способы проверки правильности вычислений (алгоритм, обратное действие, оценка достоверности, прикидки результата, вычисление на калькуляторе).

Работа с текстовыми задачами

Решение текстовых задач арифметическим способом. Задачи, содержащие отношения «больше (меньше) на», «больше (меньше) в». Зависимости между величинами, характеризующими процессы движения, работы, купли-продажи и др. Скорость, время, путь; объём работы, время, производительность труда; количество товара, его цена и стоимость и др. Планирование хода решения задачи. Представление текста задачи (схема, таблица, диаграмма и другие модели).

Задачи на нахождение доли целого и целого по его доле.

Пространственные отношения. Геометрические фигуры

Взаимное расположение предметов в пространстве и на плоскости (выше—ниже, слева—справа, сверху—снизу, ближе—дальше, между и пр.). Распознавание и изображение геометрических фигур: точка, линия (кривая, прямая), отрезок, ломаная, угол, многоугольник, треугольник, прямоугольник, квадрат, окружность, круг. Использование чертёжных инструментов для выполнения построений. Геометрические формы в окружающем мире. Распознавание и называние: куб, шар, параллелепипед, пирамида, цилиндр, конус.

Геометрические величины

Геометрические величины и их измерение. Измерение длины отрезка. Единицы длины (мм, см, дм, м, км). Периметр. Вычисление периметра многоугольника.

Площадь геометрической фигуры. Единицы площади (см^2 , дм^2 , м^2). Точное и приближённое измерение площади геометрической фигуры. Вычисление площади прямоугольника.

Работа с информацией

Сбор и представление информации, связанной со счётом (пересчётом), измерением величин; фиксирование, анализ полученной информации.

Построение простейших выражений с помощью логических связок и слов («и»; «не»; «если... то»; «верно/неверно, что»; «каждый»; «все»; «некоторые»); истинность утверждений.

Составление конечной последовательности (цепочки) предметов, чисел, геометрических фигур и др. по правилу. Составление, запись и выполнение простого алгоритма, плана поиска информации.

Чтение и заполнение таблицы. Интерпретация данных таблицы. Чтение столбчатой диаграммы. Создание простейшей информационной модели (схема, таблица, цепочка).

3.2.8. Окружающий мир

Человек и природа

Природа — это то, что нас окружает, но не создано человеком. Природные объекты и предметы, созданные человеком. Неживая и живая природа. Признаки предметов (цвет, форма, сравни-

тельные размеры и др.). Примеры явлений природы: смена времён года, снегопад, листопад, перелёты птиц, смена времени суток, рассвет, закат, ветер, дождь, гроза.

Вещество — то, из чего состоят все природные объекты и предметы. Разнообразие веществ в окружающем мире. Примеры веществ: соль, сахар, вода, природный газ. Твёрдые тела, жидкости, газы. Простейшие практические работы с веществами, жидкостями, газами.

Звёзды и планеты. *Солнце—ближайшая к нам звезда, источник света и тепла для всего живого на Земле.* Земля — планета, общее представление о форме и размерах Земли. Глобус как модель Земли. Географическая карта и план. Материки и океаны, их названия, расположение на глобусе и карте. *Важнейшие природные объекты своей страны, района.* Ориентирование на местности. Компас.

Смена дня и ночи на Земле. Вращение Земли как причина смены дня и ночи. Времена года, их особенности (на основе наблюдений). *Обращение Земли вокруг Солнца как причина смены времён года.* Смена времён года в родном крае на основе наблюдений.

Погода, её составляющие (температура воздуха, облачность, осадки, ветер). Наблюдение за погодой своего края. *Предсказание погоды и его значение в жизни людей.*

Формы земной поверхности: равнины, горы, холмы, овраги (общее представление, условное обозначение равнин и гор на карте). Особенности поверхности родного края (краткая характеристика на основе наблюдений).

Водоёмы, их разнообразие (океан, море, река, озеро, пруд); использование человеком. Водоёмы родного края (названия, краткая характеристика на основе наблюдений).

Воздух — смесь газов. Свойства воздуха. Значение воздуха для растений, животных, человека.

Вода. Свойства воды. Состояния воды, её распространение в природе, значение для живых организмов и хозяйственной жизни человека. Круговорот воды в природе.

Полезные ископаемые, их значение в хозяйстве человека, бережное отношение людей к полезным ископаемым. Полезные ископаемые родного края (2-3 примера)

Почва, её состав, значение для живой природы и для хозяйственной жизни человека.

Растения, их разнообразие. части растения (корень, стебель, лист, цветок, плод, семя). Условия, необходимые для жизни растения (свет, тепло, воздух, вода). Наблюдение роста растений, фиксация изменений. Деревья, кустарники, травы. Дикорастущие и культурные растения. Роль растений в природе и жизни людей, бережное отношение человека к растениям. Растения родного края, названия и краткая характеристика на основе наблюдений.

Грибы: съедобные и ядовитые. Правила сбора грибов.

Животные, их разнообразие. Условия, необходимые для жизни животных (воздух, вода, тепло, пища). Насекомые, рыбы, птицы, звери, их отличия. Особенности питания разных животных (хищные, растительноядные, всеядные). Размножение животных (насекомые, рыбы, птицы, звери). Дикие и домашние животные. Роль животных в природе и жизни людей, бережное отношение человека к животным. Животные родного края, их названия, краткая характеристика на основе наблюдений.

Лес, луг, водоём — единство живой и неживой природы (солнечный свет, воздух, вода, почва, растения, животные). *Круговорот веществ. Взаимосвязи в природном сообществе: растения — пища и укрытие для животных; животные — распространители плодов и семян растений. Влияние человека на природные сообщества. Природные сообщества родного края (2—3 примера на основе наблюдений).*

Природные зоны России: общее представление, основные природные зоны (климат, растительный и животный мир, особенности труда и быта людей, влияние человека на природу изучаемых зон, охрана природы).

Человек — часть природы. Зависимость жизни человека от природы. Этическое и эстетиче-

ское значение природы в жизни человека. Освоение человеком законов жизни природы посредством практической деятельности. Народный календарь (приметы, поговорки, пословицы), определяющий сезонный труд людей.

Положительное и отрицательное влияние деятельности человека на природу (в том числе на примере окружающей местности). Правила поведения в природе. Охрана природных богатств: воды, воздуха, полезных ископаемых, растительного и животного мира. Заповедники, национальные парки, их роль в охране природы. Красная книга России, её значение, отдельные представители растений и животных Красной книги. Посильное участие в охране природы. Личная ответственность каждого человека за сохранность природы.

Общее представление о строении тела человека. Системы органов (опорнодвигательная, пищеварительная, дыхательная, кровеносная, нервная, органы чувств), их роль в жизнедеятельности организма. Гигиена систем органов. Измерение температуры тела человека, частоты пульса. Личная ответственность каждого человека за состояние своего здоровья и здоровья окружающих его людей. Внимание, уважительное отношение к людям с ограниченными возможностями здоровья, забота о них.

Человек и общество

Общество — совокупность людей, которые объединены общей культурой и связаны друг с другом совместной деятельностью во имя общей цели. Духовно-нравственные и культурные ценности — основа жизнеспособности общества.

Человек — член общества, носитель и создатель культуры. Понимание того, как складывается и развивается культура общества и каждого его члена. Общее представление о вкладе в культуру человечества традиций и религиозных воззрений разных народов. Взаимоотношения человека с другими людьми. Культура общения с представителями разных национальностей, социальных групп: проявление уважения, взаимопомощи, умения прислушиваться к чужому мнению. ***Внутренний мир человека: общее представление о человеческих свойствах и качествах.***

Семья — самое близкое окружение человека. Семейные традиции. Взаимоотношения в семье и взаимопомощь членов семьи. Оказание посильной помощи взрослым. Забота о детях, престарелых, больных — долг каждого человека. ***Хозяйство семьи.*** Родословная. Имена и фамилии членов семьи. Составление схемы родословного древа, истории семьи. Духовно-нравственные ценности в семейной культуре народов России и мира.

Младший школьник. Правила поведения в школе, на уроке. Обращение к учителю. Оценка великой миссии учителя в культуре народов России и мира. Классный, школьный коллектив, совместная учёба, игры, отдых. Составление режима дня школьника.

Друзья, взаимоотношения между ними; ценность дружбы, согласия, взаимной помощи. Правила взаимоотношений со взрослыми, сверстниками, культура поведения в школе и других общественных местах. Внимание к сверстникам, одноклассникам, плохо владеющим русским языком, помощь им в ориентации в учебной среде и окружающей обстановке.

Значение труда в жизни человека и общества. Трудолюбие как общественно значимая ценность в культуре народов России и мира. Профессии людей. Личная ответственность человека за результаты своего труда и профессиональное мастерство.

Общественный транспорт. Транспорт города или села. Наземный, воздушный и водный транспорт. Правила пользования транспортом. ***Средства связи: почта, телеграф, телефон, электронная почта, аудио- и видеочаты, форум.***

Средства массовой информации: радио, телевидение, пресса, Интернет.

Избирательность при пользовании средствами массовой информации в целях сохранения духовно-нравственного здоровья.

Наша Родина — Россия, Российская Федерация. Ценностно-смысловое содержание понятий «Родина», «Отечество», «Отчизна». Государственная символика России: Государственный герб

России, Государственный флаг России, Государственный гимн России; правила поведения при прослушивании гимна. Конституция — Основной закон Российской Федерации. Права ребёнка.

Президент Российской Федерации — глава государства. Ответственность главы государства за социальное и духовно-нравственное благополучие граждан.

Праздник в жизни общества как средство укрепления общественной солидарности и упрочения духовно-нравственных связей между соотечественниками. Новый год, Рождество, День защитника Отечества, 8 Марта, День весны и труда, День Победы, День России, День защиты детей, День народного единства, День Конституции. Праздники и памятные даты своего региона. Оформление плаката или стенной газеты к общественному празднику.

Россия на карте, государственная граница России.

Москва — столица России. Святыни Москвы — святыни России. Достопримечательности Москвы: Кремль, Красная площадь, Большой театр и др. Характеристика отдельных исторических событий, связанных с Москвой (основание Москвы, строительство Кремля и др.). Герб Москвы. Расположение Москвы на карте.

Города России. Санкт-Петербург: достопримечательности (Зимний дворец, памятник Петру I — Медный всадник, *разводные мосты через Неву* и др.), города Золотого кольца России (по выбору). Святыни городов России. Главный город родного края: достопримечательности, история и характеристика отдельных исторических событий, связанных с ним.

Россия — многонациональная страна. Народы, населяющие Россию, их обычаи, характерные особенности быта (по выбору). Основные религии народов России: православие, ислам, иудаизм, буддизм. Уважительное отношение к своему и другим народам, их религии, культуре, истории. Проведение спортивного праздника на основе традиционных детских игр народов своего края.

Родной край — частица России. Родной город (населённый пункт), регион (область, край, республика): название, основные достопримечательности; музеи, театры, спортивные комплексы и пр. Особенности труда людей родного края, их профессии. Названия разных народов, проживающих в данной местности, их обычаи, характерные особенности быта. Важные сведения из истории родного края. Святыни родного края. Проведение дня памяти выдающегося земляка.

История Отечества. Счёт лет в истории. Наиболее важные и яркие события общественной и культурной жизни страны в разные исторические периоды: Древняя Русь, Московское государство, Российская империя, СССР, Российская Федерация. Картины быта, труда, духовно-нравственные и культурные традиции людей в разные исторические времена. Выдающиеся люди разных эпох как носители базовых национальных ценностей. Охрана памятников истории и культуры. Посильное участие в охране памятников истории и культуры своего края. Личная ответственность каждого человека за сохранность историко-культурного наследия своего края.

Страны и народы мира. Общее представление о многообразии стран, народов, религий на Земле. Знакомство с 3—4 (несколькими) странами (с контрастными особенностями): название, расположение на политической карте, столица, главные достопримечательности.

Правила безопасной жизни

Ценность здоровья и здорового образа жизни.

Режим дня школьника, чередование труда и отдыха в режиме дня; личная гигиена. Физическая культура, закаливание, игры на воздухе как условие сохранения и укрепления здоровья. Личная ответственность каждого человека за сохранение и укрепление своего физического и нравственного здоровья. Номера телефонов экстренной помощи. Первая помощь при лёгких травмах (*ушиб, порез, ожог*), *обморожении, перегреве*.

Дорога от дома до школы, правила безопасного поведения на дорогах, в лесу, на водоёме в разное время года. Правила пожарной безопасности, основные правила обращения с газом, электричеством, водой.

Правила безопасного поведения в природе.

Забота о здоровье и безопасности окружающих людей — нравственный долг каждого человека.

3.2.9. Основы религиозных культур и светской этики

В соответствии с приказом Министерства образования и науки Российской Федерации от 31.01.2012 №69 «О внесении изменений в федеральный компонент государственных образовательных стандартов начального общего, основного общего и среднего (полного) общего образования утвержденный приказом Министерства образования Российской Федерации от 5 марта 2004 года №1089» и приказом Министерства образования и науки Российской Федерации от 01.02.2012 №74 «О внесении изменений в федеральный базисный учебный план и примерные учебные планы для образовательных учреждений Российской Федерации, реализующих программы общего образования, утвержденные приказом Министерства образования Российской Федерации от 9 марта 2004 года №1312» в учебный план четвертого класса МБОУ Школы №144 г.о. Самара реализуемую адаптированную образовательную программу для детей с ограниченными возможностями здоровья с задержкой психического развития включен курс «Основы религиозных культур и светской этики» по 1 часу в неделю (всего 34 часа).

Комплексный учебный курс дифференцируется по модулям: «Основы православной культуры», «Основы исламской культуры», «Основы буддистской культуры», «Основы иудейской культуры», «Основы мировых религиозных культур», «Основы светской этики». Предметное содержание курса должно соответствовать образовательным и воспитательным целям, а также интересам и возрастным особенностям обучающихся на ступени начального общего образования, иметь примерно одинаковую структуру и направленность, отражающую важнейшие основы религиозных культур и светской этики, связанные с духовно-нравственным развитием и воспитанием.

Обучающиеся по своему желанию и с согласия родителей (законных представителей) выбирают для изучения один из модулей. Выбор фиксируется протоколами родительских собраний и письменными заявлениями родителей. На основании произведенного выбора формируются учебные группы вне зависимости от количества учащихся в каждой группе. Возможно формирование учебных групп из учащихся нескольких классов.

Освоение учебного содержания каждого из модулей, входящих в учебный курс, должно обеспечить:

- понимание значения духовности, нравственности, морали, морально ответственного поведения в жизни человека, семьи, общества;
- знание основных норм светской и религиозной морали, религиозных заповедей; понимание их значения в жизни человека, семьи, общества;
- формирование первоначальных представлений об исторических и культурологических основах традиционных религий и светской этики в России;
- формирование уважительного отношения к традиционным религиям и их представителям;
- формирование первоначального представления об отечественной религиознокультурной традиции как духовной основе многонационального многоконфессионального народа России;
- знание, понимание и принятие личностью ценностей: Отечество, семья, религия - как основы традиционной культуры многонационального народа России;
- укрепление веры в Россию;
- укрепление средствами образования духовной преемственности поколений.

3.2.10. Искусство. Изобразительное искусство

Виды художественной деятельности

Восприятие произведений искусства. Особенности художественного творчества: художник и зритель. Образная сущность искусства: художественный образ, его условность, передача обще-

го через единичное. Отражение в произведениях пластических искусств общечеловеческих идей о нравственности и эстетике: отношение к природе, человеку и обществу. Фотография и произведение изобразительного искусства: сходство и различия. Человек, мир природы в реальной жизни: образ человека, природы в искусстве. Представления о богатстве и разнообразии художественной культуры (на примере культуры народов России). Выдающиеся представители изобразительного искусства народов России (по выбору). Ведущие художественные музеи России (ГТГ, Русский музей, Эрмитаж) и региональные музеи. Восприятие и эмоциональная оценка шедевров национального, российского и мирового искусства. Представление о роли изобразительных (пластических) искусств в повседневной жизни человека, в организации его материального окружения.

Рисунок. Материалы для рисунка: карандаш, ручка, фломастер, уголь, пастель, мелки и т.д. Приёмы работы с различными графическими материалами. Роль рисунка в искусстве: основная и вспомогательная. Красота и разнообразие природы, человека, зданий, предметов, выраженные средствами рисунка. Изображение деревьев, птиц, животных: общие и характерные черты.

Живопись. Живописные материалы. Красота и разнообразие природы, человека, зданий, предметов, выраженные средствами живописи. Цвет — основа языка живописи. Выбор средств художественной выразительности для создания живописного образа в соответствии с поставленными задачами. Образы природы и человека в живописи.

Скульптура. Материалы скульптуры и их роль в создании выразительного образа. Элементарные приёмы работы с пластическими скульптурными материалами для создания выразительного образа (пластилин, глина — раскатывание, набор объёма, вытягивание формы). Объём — основа языка скульптуры. Основные темы скульптуры. Красота человека и животных, выраженная средствами скульптуры.

Художественное конструирование и дизайн. Разнообразие материалов для художественного конструирования и моделирования (пластилин, бумага, картон и др.). Элементарные приёмы работы с различными материалами для создания выразительного образа (пластилин — раскатывание, набор объёма, вытягивание формы; бумага и картон — сгибание, вырезание). Представление о возможностях использования навыков художественного конструирования и моделирования в жизни человека.

Декоративно-прикладное искусство. Истоки декоративно-прикладного искусства и его роль в жизни человека. Понятие о синтетичном характере народной культуры (украшение жилища, предметов быта, орудий труда, костюма; музыка, песни, хороводы; былины, сказания, сказки). Образ человека в традиционной культуре. Представления народа о мужской и женской красоте, отражённые в изобразительном искусстве, сказках, песнях. Сказочные образы в народной культуре и декоративно-прикладном искусстве. Разнообразие форм в природе как основа декоративных форм в прикладном искусстве (цветы, раскраска бабочек, переплетение ветвей деревьев, морозные узоры на стекле и т. д.). Ознакомление с произведениями народных художественных промыслов в России (с учётом местных условий).

Азбука искусства (обучение основам художественной грамоты). Как говорит искусство?

Композиция. Элементарные приёмы композиции на плоскости и в пространстве. Понятия: горизонталь, вертикаль и диагональ в построении композиции. Пропорции и перспектива. Понятия: линия горизонта, ближе — больше, дальше — меньше, загораживания. Роль контраста в композиции: низкое и высокое, большое и маленькое, тонкое и толстое, тёмное и светлое, спокойное и динамичное и т. д. Композиционный центр (зрительный центр композиции). Главное и второстепенное в композиции. Симметрия и асимметрия.

Цвет. Основные и составные цвета. Тёплые и холодные цвета. Смешение цветов. Роль белой и чёрной красок в эмоциональном звучании и выразительности образа. Эмоциональные возможности цвета. Практическое овладение основами цветоведения. Передача с помощью цвета харак-

тера персонажа, его эмоционального состояния.

Линия. Многообразие линий (тонкие, толстые, прямые, волнистые, плавные, острые, закруглённые спиралью, летящие) и их знаковый характер. Линия, штрих, пятно и художественный образ. Передача с помощью линии эмоционального состояния природы, человека, животного.

Форма. Разнообразие форм предметного мира и передача их на плоскости и в пространстве. Сходство и контраст форм. Простые геометрические формы. Природные формы. Трансформация форм. Влияние формы предмета на представление о его характере. Силуэт.

Объём. Объём в пространстве и объём на плоскости. Способы передачи объёма. Выразительность объёмных композиций.

Ритм. Виды ритма (спокойный, замедленный, порывистый, беспокойный и т.д.). Ритм линий, пятен, цвета. Роль ритма в эмоциональном звучании композиции в живописи и рисунке. Передача движения в композиции с помощью ритма элементов. Особая роль ритма в декоративно-прикладном искусстве. Значимые темы искусства. О чём говорит искусство?

Земля — наш общий дом. Наблюдение природы и природных явлений, различение их характера и эмоциональных состояний. Разница в изображении природы в разное время года, суток, в различную погоду. Жанр пейзажа. Пейзажи разных географических широт. Использование различных художественных материалов и средств для создания выразительных образов природы. Постройки в природе: птичьи гнёзда, норы, ульи, панцирь черепахи, домик улитки и т. д.

Восприятие и эмоциональная оценка шедевров русского и зарубежного искусства, изображающих природу. Общность тематики, передаваемых чувств, отношения к природе в произведениях авторов — представителей разных культур, народов, стран (например, А.К.Саврасов, И.И.Левитан, И.И.Шишкин, Н.К.Рерих, К.Моне, П.Сезанн, В. Ван Гог и др.).

Знакомство с несколькими наиболее яркими культурами мира, представляющими разные народы и эпохи (например, Древняя Греция, средневековая Европа, Япония или Индия). Роль природных условий в характере культурных традиций разных народов мира. Образ человека в искусстве разных народов. Образы архитектуры и декоративно-прикладного искусства.

Родина моя — Россия. Роль природных условий в характере традиционной культуры народов России. Пейзажи родной природы. Единство декоративного строя в украшении жилища, предметов быта, орудий труда, костюма. Связь изобразительного искусства с музыкой, песней, танцами, былинами, сказаниями, сказками. Образ человека в традиционной культуре. Представления народа о красоте человека (внешней и духовной), отражённые в искусстве. Образ защитника Отечества.

Человек и человеческие взаимоотношения. Образ человека в разных культурах мира. Образ современника. Жанр портрета. Темы любви, дружбы, семьи в искусстве. Эмоциональная и художественная выразительность образов персонажей, пробуждающих лучшие человеческие чувства и качества: доброту, сострадание, поддержку, заботу, героизм, бескорыстие и т. д. Образы персонажей, вызывающие гнев, раздражение, презрение.

Искусство дарит людям красоту. Искусство вокруг нас сегодня. Использование различных художественных материалов и средств для создания проектов красивых, удобных и выразительных предметов быта, видов транспорта. Представление о роли изобразительных (пластических) искусств в повседневной жизни человека, в организации его материального окружения. Отражение в пластических искусствах природных, географических условий, традиций, религиозных верований разных народов (на примере изобразительного и декоративно-прикладного искусства народов России). Жанр натюрморта. Художественное конструирование и оформление помещений и парков, транспорта и посуды, мебели и одежды, книг и игрушек. Опыт художественно-творческой деятельности

Участие в различных видах изобразительной, декоративно-прикладной и художественно-конструкторской деятельности.

Освоение основ рисунка, живописи, скульптуры, декоративно-прикладного искусства. Изображение с натуры, по памяти и воображению (натюрморт, пейзаж, человек, животные, растения).

Овладение основами художественной грамоты: композицией, формой, ритмом, линией, цветом, объёмом, фактурой.

Создание моделей предметов бытового окружения человека. Овладение элементарными навыками лепки и бумагопластики.

Выбор и применение выразительных средств для реализации собственного замысла в рисунке, живописи, аппликации, скульптуре, художественном конструировании.

Передача настроения в творческой работе с помощью цвета, тона, композиции, пространства, линии, штриха, пятна, объёма, фактуры материала.

Использование в индивидуальной и коллективной деятельности различных художественных техник и материалов: коллажа, граттажа, аппликации, компьютерной анимации, натурной мультипликации, фотографии, видеосъёмки, бумажной пластики, гуаши, акварели, пастели, восковых мелков, туши, карандаша, фломастеров, пластилина, глины, подручных и природных материалов.

Участие в обсуждении содержания и выразительных средств произведений изобразительного искусства, выражение своего отношения к произведению.

3.2.11. Искусство. Музыка

Музыка в жизни человека. Истоки возникновения музыки. Рождение музыки как естественное проявление человеческого состояния. Звучание окружающей жизни, природы, настроений, чувств и характера человека.

Обобщённое представление об основных образно-эмоциональных сферах музыки и о многообразии музыкальных жанров и стилей. Песня, танец, марш и их разновидности. Песенность, танцевальность, маршевость. Опера, балет, симфония, концерт, сюита, кантата, мюзикл.

Отечественные народные музыкальные традиции. Творчество народов России. Музыкальный и поэтический фольклор: песни, танцы, действия, обряды, скороговорки, загадки, игры-драматизации. Историческое прошлое в музыкальных образах. Народная и профессиональная музыка. Сочинения отечественных композиторов о Родине. Духовная музыка в творчестве композиторов.

Основные закономерности музыкального искусства. Интонационно-образная природа музыкального искусства. Выразительность и изобразительность в музыке. Интонация как озвученное состояние, выражение эмоций и мыслей человека.

Интонации музыкальные и речевые. Сходство и различие. Интонация — источник музыкальной речи. Основные средства музыкальной выразительности (мелодия, ритм, темп, динамика, тембр, лад и др.).

Музыкальная речь как способ общения между людьми, её эмоциональное воздействие. Композитор — исполнитель — слушатель. Особенности музыкальной речи в сочинениях композиторов, её выразительный смысл. Нотная запись как способ фиксации музыкальной речи. Элементы нотной грамоты.

Развитие музыки — сопоставление и столкновение чувств и мыслей человека, музыкальных интонаций, тем, художественных образов. Основные приёмы музыкального развития (повтор и контраст).

Формы построения музыки как обобщённое выражение художественно-образного содержания произведений. Формы одночастные, двух- и трёхчастные, вариации, рондо и др.

Музыкальная картина мира. Интонационное богатство музыкального мира. Общие представления о музыкальной жизни страны. Детские хоровые и инструментальные коллективы, ансамбли песни и танца. Выдающиеся исполнительские коллективы (хоровые, симфонические). Му-

зыкальные театры. Конкурсы и фестивали музыкантов. Музыка для детей: радио- и телепередачи, видеофильмы, звукозаписи (CD, DVD).

Различные виды музыки: вокальная, инструментальная; сольная, хоровая, оркестровая. Певческие голоса: детские, женские, мужские. Хоры: детский, женский, мужской, смешанный. Музыкальные инструменты. Оркестры: симфонический, духовой, народных инструментов.

Народное и профессиональное музыкальное творчество разных стран мира. Многообразие этнокультурных, исторически сложившихся традиций. Региональные музыкально-поэтические традиции: содержание, образная сфера и музыкальный язык.

3.2.12. Технология

1. Общекультурные и общетрудовые компетенции (знания, умения и способы деятельности). Основы культуры труда, самообслуживания

Трудовая деятельность и её значение в жизни человека. Рукотворный мир как результат труда человека; разнообразие предметов рукотворного мира (*архитектура*, техника, предметы быта и декоративно-прикладного искусства и т. д.) разных народов России (на примере 2—3 народов). Особенности тематики, материалов, внешнего вида изделий декоративного искусства разных народов, отражающие природные, географические и социальные условия конкретного народа.

Элементарные общие правила создания предметов рукотворного мира (удобство, эстетическая выразительность, прочность; гармония предметов и окружающей среды). Бережное отношение к природе как источнику сырьевых ресурсов. Мастера и их профессии; *традиции и творчество мастера в создании предметной среды (общее представление)*.

Анализ задания, организация рабочего места в зависимости от вида работы, планирование трудового процесса. Рациональное размещение на рабочем месте материалов и инструментов, *распределение рабочего времени*. Отбор и анализ информации (из учебника и других дидактических материалов), её использование в организации работы. Контроль и корректировка хода работы. Работа в малых группах, осуществление сотрудничества, выполнение социальных ролей (руководитель и подчинённый).

Элементарная творческая и проектная деятельность (создание замысла, его детализация и воплощение). Несложные коллективные, групповые и индивидуальные проекты. Культура межличностных отношений в совместной деятельности. Результат проектной деятельности — изделия, услуги (например, помощь ветеранам, пенсионерам, инвалидам), праздники и т. п.

Выполнение доступных видов работ по самообслуживанию, домашнему труду, оказание доступных видов помощи малышам, взрослым и сверстникам.

2. Технология ручной обработки материалов. Элементы графической грамоты. Общее понятие о материалах, их происхождении. Исследование элементарных физических, механических и технологических свойств доступных материалов. Многообразие материалов и их практическое применение в жизни.

Подготовка материалов к работе. Экономное расходование материалов. Выбор материалов по их декоративно-художественным и конструктивным свойствам, использование соответствующих способов обработки материалов в зависимости от назначения изделия.

Инструменты и приспособления для обработки материалов (знание названий используемых инструментов), выполнение приёмов их рационального и безопасного использования.

Общее представление о технологическом процессе: анализ устройства и назначения изделия; выстраивание последовательности практических действий и технологических операций; подбор материалов и инструментов; экономная разметка; обработка с целью получения деталей, сборка, отделка изделия; проверка изделия в действии, внесение необходимых дополнений и изменений. Называние и выполнение основных технологических операций ручной обработки материалов: разметка деталей (на глаз, по шаблону, трафарету, лекалу, копированием, с помощью л и-

нейки, угольника, циркуля), выделение деталей (отрывание, резание ножницами, канцелярским ножом), формообразование деталей (сгибание, складывание и др.), сборка изделия (клеевое, ниточное, проволочное, винтовое и другие виды соединения), отделка изделия или его деталей (окрашивание, вышивка, аппликация и др.). Выполнение отделки в соответствии с особенностями декоративных орнаментов разных народов России (растительный, геометрический и другие орнаменты).

Использование измерений и построений для решения практических задач. Виды условных графических изображений: рисунок, простейший чертёж, эскиз, развёртка, схема (их узнавание). Назначение линий чертежа (контур, линия надреза, сгиба, размерная, осевая, центровая, *разрыва*). Чтение условных графических изображений. Разметка деталей с опорой на простейший чертёж, эскиз. Изготовление изделий по рисунку, простейшему чертежу или эскизу, схеме.

3. Конструирование и моделирование

Общее представление о конструировании как создании конструкции каких-либо изделий (технических, бытовых, учебных и пр.). Изделие, деталь изделия (общее представление). Понятие о конструкции изделия; различные виды конструкций и способы их сборки. Виды и способы соединения деталей. Основные требования к изделию (соответствие материала, конструкции и внешнего оформления назначению изделия).

Конструирование и моделирование изделий из различных материалов по образцу, рисунку, простейшему чертежу или эскизу и по заданным условиям (технотехнологическим, функциональным, декоративно-художественным и пр.). Конструирование и моделирование на компьютере и в интерактивном конструкторе.

4. Практика работы на компьютере

Информация, её отбор, анализ и систематизация. Способы получения, хранения, переработки информации.

Назначение основных устройств компьютера для ввода, вывода, обработки информации. Включение и выключение компьютера и подключаемых к нему устройств. Клавиатура, общее представление о правилах клавиатурного письма, пользование мышью, использование простейших средств текстового редактора. Простейшие приёмы поиска информации: по ключевым словам, каталогам. Соблюдение безопасных приёмов труда при работе на компьютере; бережное отношение к техническим устройствам. Работа с ЦОР (цифровыми образовательными ресурсами), готовыми материалами на электронных носителях (СО).

Работа с простыми информационными объектами (текст, таблица, схема, рисунок): преобразование, создание, сохранение, удаление. Создание небольшого текста по интересной детям тематике. Вывод текста на принтер. Использование рисунков из ресурса компьютера, программ Word и PowerPoint.

3.2.13. Физическая культура

Знания о физической культуре

Физическая культура. Физическая культура как система разнообразных форм занятий физическими упражнениями по укреплению здоровья человека. Ходьба, бег, прыжки, лазанье, ползание, ходьба на лыжах, плавание как жизненно важные способы передвижения человека.

Правила предупреждения травматизма во время занятий физическими упражнениями: организация мест занятий, подбор одежды, обуви и инвентаря.

Из истории физической культуры. История развития физической культуры и первых соревнований. Особенности физической культуры разных народов. Её связь с природными, географическими особенностями, традициями и обычаями народа. Связь физической культуры с трудовой и военной деятельностью.

Физические упражнения. Физические упражнения, их влияние на физическое развитие и раз-

витие физических качеств. Физическая подготовка и её связь с развитием основных физических качеств. Характеристика основных физических качеств: силы, быстроты, выносливости, гибкости и равновесия.

Физическая нагрузка и её влияние на повышение частоты сердечных сокращений.

Способы физической деятельности

Самостоятельные занятия. Составление режима дня. Выполнение простейших закаливающих процедур, комплексов упражнений для формирования правильной осанки и развития мышц туловища, развития основных физических качеств; проведение оздоровительных занятий в режиме дня (утренняя зарядка, физкультминутки).

Самостоятельные наблюдения за физическим развитием и физической подготовленностью. Измерение длины и массы тела, показателей осанки и физических качеств. Измерение частоты сердечных сокращений во время выполнения физических упражнений.

Самостоятельные игры и развлечения. Организация и проведение подвижных игр (на спортивных площадках и в спортивных залах).

Физическое совершенствование

Физкультурно-оздоровительная деятельность. Комплексы физических упражнений для утренней зарядки, физкультминуток, занятий по профилактике и коррекции нарушений осанки.

Комплексы упражнений на развитие физических качеств.

Комплексы дыхательных упражнений. Гимнастика для глаз.

Спортивно-оздоровительная деятельность. Гимнастика с основами акробатики. Организующие команды и приёмы. Строевые действия в шеренге и колонне; выполнение строевых команд.

Акробатические упражнения. Упоры; седы; упражнения в группировке; перекаты; стойка на лопатках; кувырки вперёд и назад; гимнастический мост.

Акробатические комбинации. Например: 1) мост из положения лёжа на спине, опуститься в исходное положение, переворот в положение лёжа на животе, прыжок с опорой на руки в упор присев; 2) кувырок вперёд в упор присев, кувырок назад в упор присев, из упора присев кувырок назад до упора на коленях с опорой на руки, прыжком переход в упор присев, кувырок вперёд.

Упражнения на низкой гимнастической перекладине: висы, перемахи.

Гимнастическая комбинация. Например, из вися стоя присев толчком двумя ногами перемах, согнув ноги, в вис сзади согнувшись, опускание назад в вис стоя и обратное движение через вис сзади согнувшись со сходом вперёд ноги.

Опорный прыжок с разбега через гимнастического козла.

Гимнастические упражнения прикладного характера. Прыжки со скакалкой. Передвижение по гимнастической стенке. Преодоление полосы препятствий с элементами лазанья и перелезания, переползания, передвижение по наклонной гимнастической скамейке.

Лёгкая атлетика. Беговые упражнения: с высоким подниманием бедра, прыжками и с ускорением, с изменяющимся направлением движения, из разных исходных положений; челночный бег; высокий старт с последующим ускорением.

Прыжковые упражнения: на одной ноге и двух ногах на месте и с продвижением; в длину и высоту; спрыгивание и запрыгивание.

Броски: большого мяча (1 кг) на дальность разными способами.

Метание: малого мяча в вертикальную цель и на дальность.

Лыжные гонки. Передвижение на лыжах; повороты; спуски; подъёмы; торможение.

Подвижные и спортивные игры. На материале гимнастики с основами акробатики: игровые задания с использованием строевых упражнений, упражнений на внимание, силу, ловкость и координацию.

На материале лёгкой атлетики: прыжки, бег, метания и броски; упражнения на координацию, выносливость и быстроту.

На материале лыжной подготовки: эстафеты в передвижении на лыжах, упражнения на выносливость и координацию.

На материале спортивных игр:

Футбол: удар по неподвижному и катящемуся мячу; остановка мяча; ведение мяча; подвижные игры на материале футбола.

Баскетбол: специальные передвижения без мяча; ведение мяча; броски мяча в корзину; подвижные игры на материале баскетбола.

Волейбол: подбрасывание мяча; подача мяча; приём и передача мяча; подвижные игры на материале волейбола. Подвижные игры разных народов.

Общеразвивающие упражнения

На материале гимнастики с основами акробатики

Развитие гибкости: широкие стойки на ногах; ходьба с включением широкого шага, глубоких выпадов, в приседе, со взмахом ногами; наклоны вперёд, назад, в сторону в стойках на ногах, в седах; выпады и полушпагаты на месте; «выкруты» с гимнастической палкой, скакалкой; высокие взмахи поочередно и попеременно правой и левой ногой, стоя у гимнастической стенки и при передвижениях; комплексы упражнений, включающие в себя максимальное сгибание и прогибание туловища (в стойках и седах); индивидуальные комплексы по развитию гибкости.

Развитие координации: произвольное преодоление простых препятствий; передвижение с резко изменяющимся направлением и остановками в заданной позе; ходьба по гимнастической скамейке, низкому гимнастическому бревну с меняющимся темпом и длиной шага, поворотами и приседаниями; воспроизведение заданной игровой позы; игры на переключение внимания, на расслабление мышц рук, ног, туловища (в положениях стоя и лёжа, сидя); жонглирование малыми предметами; преодоление полос препятствий, включающее в себя висы, упоры, простые прыжки, перелезание через горку матов; комплексы упражнений на координацию с асимметричными и последовательными движениями руками и ногами; равновесие типа «ласточка» на широкой опоре с фиксацией равновесия; упражнения на переключение внимания и контроля с одних звеньев тела на другие; упражнения на расслабление отдельных мышечных групп; передвижение шагом, бегом, прыжками в разных направлениях по намеченным ориентирам и по сигналу.

Формирование осанки: ходьба на носках, с предметами на голове, с заданной осанкой; виды стилизованной ходьбы под музыку; комплексы корригирующих упражнений на контроль ощущений (в постановке головы, плеч, позвоночного столба), на контроль осанки в движении, положений тела и его звеньев стоя, сидя, лёжа; комплексы упражнений для укрепления мышечного корсета.

Развитие силовых способностей: динамические упражнения с переменной опоры на руки и ноги, на локальное развитие мышц туловища с использованием веса тела и дополнительных отягощений (набивные мячи до 1 кг, гантели до 100 г, гимнастические палки и булавы), комплексы упражнений с постепенным включением в работу основных мышечных групп и увеличивающимся отягощением; лазанье с дополнительным отягощением на поясе (по гимнастической стенке и наклонной гимнастической скамейке в упоре на коленях и в упоре присев); перелезание и пере-прыгивание через препятствия с опорой на руки; подтягивание в висе стоя и лёжа; отжимание лёжа с опорой на гимнастическую скамейку; прыжковые упражнения с предметом в руках (с продвижением вперёд поочередно на правой и левой ноге, на месте вверх и вверх с поворотами направо и влево), прыжки вверх-вперёд толчком одной ногой и двумя ногами о гимнастический мостик; переноска партнёра в парах.

На материале лёгкой атлетики

Развитие координации: бег с изменяющимся направлением по ограниченной опоре; пробегание коротких отрезков из разных исходных положений; прыжки через скакалку на месте на одной ноге и двух ногах поочередно.

Развитие быстроты: повторное выполнение беговых упражнений с максимальной скоростью с высокого старта, из разных исходных положений; челночный бег; бег с горки в максимальном темпе; ускорение из разных исходных положений; броски в стенку и ловля теннисного мяча в максимальном темпе, из разных исходных положений, с поворотами.

Развитие выносливости: равномерный бег в режиме умеренной интенсивности, чередующийся с ходьбой, с бегом в режиме большой интенсивности, с ускорениями; повторный бег с максимальной скоростью на дистанцию 30 м (с сохраняющимся или изменяющимся интервалом отдыха); бег на дистанцию до 400 м; равномерный 6-минутный бег.

Развитие силовых способностей: повторное выполнение многоскоков; повторное преодоление препятствий (15—20 см); передача набивного мяча (1 кг) в максимальном темпе, по кругу, из разных исходных положений; метание набивных мячей (1—2 кг) одной рукой и двумя руками из разных исходных положений и различными способами (сверху, сбоку, снизу, от груди); повторное выполнение беговых нагрузок в горку; прыжки в высоту на месте с касанием рукой подвешенных ориентиров; прыжки с продвижением вперёд (правым и левым боком), с доставанием ориентиров, расположенных на разной высоте; прыжки по разметкам в полуприседе и приседе; запрыгивание с последующим спрыгиванием.

На материале лыжных гонок

Развитие координации: перенос тяжести тела с лыжи на лыжу (на месте, в движении, прыжком с опорой на палки); комплексы общеразвивающих упражнений с изменением поз тела, стоя на лыжах; скольжение на правой (левой) ноге после двух-трёх шагов; спуск с горы с изменяющимися стойками на лыжах; подбирание предметов во время спуска в низкой стойке.

Развитие выносливости: передвижение на лыжах в режиме умеренной интенсивности, в чередовании с прохождением отрезков в режиме большой интенсивности, с ускорениями; прохождение тренировочных дистанций.

3.3. Программа духовно-нравственного развития, воспитания обучающихся с задержкой психического развития.

Вопрос духовно-нравственного воспитания детей является одной из ключевых проблем современного общества. Характерными причинами сложной ситуации явились: отсутствие чётких положительных жизненных ориентиров для молодого поколения, спад культурно-досуговой деятельности с детьми и молодежью; отсутствие патриотического воспитания и некоторые другие. На фоне пропаганды средствами массовой информации жестокости и насилия, рекламы алкогольной продукции и табачных изделий ситуация ещё более осложняется: представления детей о главных человеческих духовных ценностях вытесняются материальными, и соответственно среди желаний детей преобладают узколичностные, "продовольственно-вещевые" по характеру, формируются вредные привычки у детей младшего школьного возраста. Перед семьёй, общеобразовательной школой стоит задача воспитания ответственного гражданина, способного самостоятельно оценивать про-исходящее и строить свою деятельность в соответствии с интересами окружающих его людей. Решение этой задачи связано с формированием устойчивых духовно-нравственных свойств и качеств личности школьника.

Программа духовно-нравственного воспитания и развития учащихся разработана в соответствии с требованиями Закона «Об образовании», Федерального государственного образовательного стандарта начального общего образования, на основании Концепции духовно-нравственного развития и воспитания личности гражданина России, с учётом реализации используемых УМК и опыта воспитательной работы в гражданско-правовом и патриотическом воспитании МБОУ Школы №144.

3.3.1. Цели и задачи.

Цель программы духовно-нравственного развития и воспитания обучающихся: обеспечить системный подход к созданию условий для становления и развития высоконравственного, ответственного, творческого, инициативного, компетентного гражданина России.

Задачи программы:

- формировать основы гражданской идентичности: чувства сопричастности и гордости за свою Родину, уважения к истории и культуре народа;
- воспитывать в каждом ученике трудолюбие, уважение к правам и свободам человека, любовь к окружающей природе, Родине, семье;
- воспитывать нравственные качества личности ребёнка,
- способствовать освоению ребёнком основных социальных ролей, моральных и этических норм;
- приобщать детей к культурным традициям своего народа, общечеловеческим ценностям в условиях многонационального государства.

Программа реализуется образовательным учреждением в постоянном взаимодействии и тесном сотрудничестве с семьями учащихся, с другими субъектами социализации — социальными партнерами школы: учреждениями культуры, науки, образования, СМИ, принимающих участие в реализации воспитательного процесса.

Программа духовно-нравственного развития и воспитания обучающихся содержит:

1. Ценностные установки духовно-нравственного развития и воспитания обучающихся на начальной ступени образования.
2. Основные направления духовно-нравственного развития и воспитания обучающихся. Реализация целевых установок средствами используемых УМК.
3. Условия реализации программы духовно-нравственного развития и воспитания учащихся.
4. Совместная деятельность школы, семьи и общественности по духовно-нравственному развитию и воспитанию учащихся.
5. Ожидаемые результаты духовно-нравственного развития и воспитания учащихся

1. Ценностные установки духовно-нравственного развития и воспитания обучающихся

Духовно-нравственное воспитание – это педагогически организованный процесс, в котором учащимся передаются духовно-нравственные нормы жизни, создаются условия для усвоения и принятия обучающимися базовых национальных ценностей, для освоения системы общечеловеческих, культурных, духовных и нравственных ценностей многонационального народа Российской Федерации.

Духовно-нравственное развитие детей осуществляется в процессе социализации, последовательного расширения и укрепления ценностно-смысловой сферы личности, формирования способности человека оценивать и сознательно выстраивать на основе традиционных моральных норм и нравственных идеалов отношения к себе, другим людям, обществу, государству, Отечеству, миру в целом.

Ценностные установки духовно-нравственного развития и воспитания учащихся начальной школы согласуются с традиционными источниками нравственности.

Основные ценности содержания образования, формируемые на ступени начального общего образования, – это:

Ценность мира – как общего дома для всех жителей Земли; как мирового сообщества, представленного разными национальностями; как принципа жизни на Земле.

Ценность человеческой жизни – как возможность проявлять, реализовывать человечность, положительные качества и добродетели, все ценности.

Ценность любви к Родине, народу – как проявления духовной зрелости человека, выражающемся в осознанном желании служить Отечеству.

Дар слова – как возможность получать знания, общаться

Ценность природы - осознание себя частью природного мира. Бережное отношение к природе как к среде обитания и выживания человека, как к источнику для переживания чувства красоты, гармонии, её совершенства.

Ценность семьи как общности родных и близких людей, в которой передаются язык, культурные традиции своего народа, осуществляется взаимопомощь и взаимоподдержка.

Ценность добра – как проявление высшей человеческой способности – любви, сострадания и милосердия.

Ценность познания мира – ценность научного знания, разума, осуществление стремления человека к постижению истины.

Ценность красоты как совершенства, гармонии, приведения в соответствие с идеалом, стремление к нему – «красота спасёт мир».

Ценность труда и творчества — как стремления к созидательной деятельности, нацеленной на создание условий для реализации остальных ценностей.

Ценность свободы выбора – как возможность совершать суждения и поступки в рамках норм, правил, законов общества.

Процесс превращения базовых ценностей в личностные ценностные смыслы и ориентиры требует включения ребенка в процесс открытия для себя смысла той или иной ценности, определения собственного отношения к ней, формирования опыта созидательной реализации этих ценностей на практике.

Ценностные ориентиры духовно-нравственного развития и воспитания определяются требованиями ФГОС и общим представлением о современном выпускнике начальной школы.

Модель выпускника начальной школы

Обобщенный результат образовательной деятельности начальной школы как итог реализации общественного договора фиксируется в портрете ее выпускника:

- любознательный, активнопознающий мир;
- владеющий основами умения учиться;
- любящий родной край и свою страну;
- уважающий и принимающий ценности семьи и общества;
- готовый самостоятельно действовать и отвечать за свои поступки перед семьей и школой;
- доброжелательный, умеющий слушать и слышать партнера, умеющий высказать свое мнение;
- выполняющий правила здорового и безопасного образа жизни для себя и окружающих.

3.3.2. Основные направления духовно-нравственного развития и воспитания обучающихся

Духовно-нравственное развитие и воспитание учащихся строится на основании базовых национальных ценностей по следующим направлениям:

1. Воспитание гражданственности, патриотизма, уважения к правам, свободам и обязанностям человека. Ценности: любовь к России, своему народу, своему краю, служение Отечеству; ценность свободы выбора и признание закона и правопорядка, ценность мира в многонациональном государстве, толерантность, как социальная форма гражданского общества.

2. Воспитание нравственных чувств и этического сознания. Ценности: ценность человеческой жизни, смысл жизни; ценность мира - как принципа жизни, ценность добра, справедливости, милосердия, чести, достоинства; свобода совести и вероисповедания; толерантность, представление о вере, духовной культуре и светской этике.

3. Воспитание трудолюбия, творческого отношения к учению, труду, жизни. Ценности: ценность труда и творчества; ценность познания мира; ценность таких качеств личности как целеустремленность и настойчивость, бережливость.

4. Формирование ценностного отношения к семье, здоровью и здоровому образу жизни. Ценности: ценность семьи, уважение родителей, забота о старших и младших; ценность здоровья (физического, нравственного и социально-психологического), стремление к здоровому образу жизни.

5. Воспитание ценностного отношения к природе, окружающей среде (экологическое воспитание). Ценности: планета Земля – общий дом для всех жителей Земли; ценность природы, родной земли, родной природы, заповедной природы; ответственность человека за окружающую среду.

6. Воспитание ценностного отношения к прекрасному, формирование представлений об эстетических идеалах и ценностях (эстетическое воспитание). Ценности: дар слова, ценность красоты в различных её проявлениях, ценность труда – как условия достижения мастерства, ценность творчества.

Приоритетным направлением программы является воспитание гражданственности, патриотизма, уважения к правам, свободам и обязанностям человека. (Образовательное учреждение может выделить и другие направления как особо важные, в зависимости от особенностей контингента обучающихся и специфики самого учреждения).

Реализация целевых установок средствами используемых УМК «школа России». В содержание УМК «Школа России» заложен огромный воспитывающий и развивающий потенциал, позволяющий учителю эффективно реализовывать целевые установки, заложенные в «Концепции духовно-нравственного воспитания и развития личности гражданина России».

Важнейшая задача российской школы — становление российской гражданской идентичности обучающихся, в комплексе учебников «Школа России» реализуется различными средствами.

Во-первых, отбор содержания учебного материала осуществлен с ориентацией на формирование базовых национальных ценностей. Средствами разных предметов системы учебников «Школа России» в детях воспитывается благородное отношение к своему Отечеству, своей малой Родине, своему народу, его языку, духовным, природным и культурным ценностям, уважительное отношение ко всем народам России, к их национальным культурам, самобытным обычаям и традициям, к государственным символам Российской Федерации.

Обучающиеся знакомятся с образцами служения Отечеству, постигают причастность каждого человека, каждой семьи к жизни России, осознают значимость усилий каждого для благополучия и процветания Родины, чтобы уже в этом возрасте почувствовать себя маленькими гражданами великой страны.

Во-вторых, родиноведческие и краеведческие знания, содержательное, дидактическое и методическое обеспечение которых составляет значительную часть содержания учебников. Учитывая особенности предметных областей учебного плана начального общего образования ФГОС и возрастные психологические особенности младших школьников, одной из важнейших задач является развитие у обучающегося интереса, переходящего в потребность к познанию, изучению своей страны, ее прошлого и настоящего, ее природы и общественной жизни, ее духовного и культурного величия.

В третьих, поликультурность содержания системы учебников «Школа России» носит сквозной характер. Она обеспечивается в каждой предметной линии, с учетом предметной специфики и отражает многообразие и единство национальных культур народов России, содействуя формированию у обучающихся толерантности, способности к межнациональному и межконфессиональному диалогу, знакомству с культурами народов других стран мира.

В этой связи, важное место в системе учебников «Школа России» занимает курс «Основы религиозных культур и светской этики». Курс органично интегрирован в систему учебников «Школа России» для решения задачи формирования у младших школьников мотивации к осознанному нравственному поведению, основанному на знании и уважении культурных и религиоз-

ных традиций многонационального народа России, а также к диалогу с представителями других культур и мировоззрений.

Так, например, учебники **«Русский язык»** несут особое отношение к слову, к языку, его колориту и мудрости, духовно-нравственному содержанию, воспитывают толерантность, учат решать коммуникативные задачи, осваивать этикетные формы обращения и поведения, развивают уважение и интерес к творческой работе.

Учебники **«Литературное чтение»** содержат литературные тексты мастеров художественного слова, детских писателей, фольклорные произведения народов России, литературные тексты исторического содержания, работая с которыми дети постигают простые и вечные истины добра, сострадания, сочувствия, любви к другим людям, к Родине, чувство патриотизма и гордости за свою страну. В процессе взаимодействия учащихся с художественными произведениями, которому помогают вопросы и задания, происходит интеллектуальное познание и самопознание, переосмысление читательских переживаний и перенос эстетических, нравственных открытий в жизненный опыт.

Содержание курса **«Математика»** способствует воспитанию трудолюбия, уважения к интеллектуальному труду, стремления к познанию. Материал учебников обогащён культурными и ассоциативными связями с литературой, живописью, историей, в них находят своё отражение знаменательные свершения и события нашей Родины.

Учебники курса **«Окружающий мир»** дают возможность формировать знания о природе, человеке и обществе, работать над осознанием характера взаимодействия между ними и на этой основе воспитывать экологическое отношение к окружающему миру. Учебники расширяют представления учащихся о своем крае, природных условиях и ресурсах, об особенностях взаимодействия человека, природы, общества; воспитывают бережное отношение к природе и продуктам труда человека, задают образцы служения Отечеству, формируют чувство сопричастности к жизни России и гордости за свою Родину, народ и историю. Одной из важнейших задач курса является развитие у школьников интереса, переходящего в потребность к познанию, изучению своей страны, ее прошлого и настоящего, ее природы и общественной жизни, ее духовного и культурного величия.

Учебники **музыки и изобразительного искусства** помогают решать задачи патриотического, эстетического воспитания учащихся, творческого отношения к жизни. Обучение строится на основе лучших культурно-исторических и национально-культурных традиций народов России.

Учебники **«Английский язык»** учат детей рассказывать о своей семье, своей стране, о достопримечательностях своего края; знакомят с культурами народов других стран мира; воспитывают толерантное отношение к другим народам и культурным традициям; развивают способности к межнациональному и межконфессиональному диалогу.

Особое место в учебно-методическом комплекте «Планета Знаний» занимает курс **«Основы духовно-нравственной культуры и светской этики»**. Данный курс способствует формированию у младших школьников мотивации к осознанному нравственному поведению, формированию нравственных ориентаций в связи с религиозно-культурным просвещением учащихся; созданию у них определенного запаса систематических представлений, эмоционально окрашенных впечатлений о нравственных идеалах народа, способствует развитию ценностного отношения к духовному наследию своего народа. Особое место в курсе уделяется знакомству с нравственными, моральными нормами и правилами, выработанными обществом. В учебниках это иллюстрируется примерами из мировой и русской классической литературы. Система заданий на создание ситуаций предлагает учащимся сделать свой нравственный выбор, проанализировать, согласовывается ли этот выбор с реальными делами в классе, дома.

3.3.3. Планируемые результаты воспитания (формируемые ценностные ориентации, социальные компетенции (грамотности), модели поведения, социокультурный опыт младших школьников);

Первый уровень результатов – приобретение школьником социальных знаний (об общественных нормах, устройстве общества, социально одобряемых и неодобряемых формах поведения в обществе и т.п.), первичного понимания социальной реальности и повседневной жизни. Для достижения данного уровня результатов особое значение имеет взаимодействие ученика со своими учителями (в основном и дополнительном образовании) как значимыми для него носителями положительного социального знания и повседневного опыта.

Второй уровень результатов – получение школьником опыта переживания и позитивного отношения к базовым ценностям общества, ценностного отношения к социальной реальности в целом. Для достижения данного уровня результатов особое значение имеет взаимодействие обучающихся между собой на уровне класса, школы, т.е. в защищенной, дружественной просоциальной среде, в которой ребенок получает (или не получает) первое практическое подтверждение приобретенных социальных знаний, начинает их ценить (или отвергает).

Третий уровень результатов – получение школьником опыта самостоятельного общественного действия. Только в самостоятельном общественном действии юный человек действительно становится (*а не просто узнает о том, как стать*) гражданином, социальным деятелем, свободным человеком. Для достижения данного уровня результатов особое значение имеет взаимодействие школьника с представителями различных социальных субъектов за пределами школы, в открытой общественной среде.

С переходом от одного уровня результатов к другому существенно возрастают воспитательные эффекты:

- на первом уровне воспитание приближено к обучению, при этом предметом воспитания как учения являются не столько научные знания, сколько знания о ценностях;
- на третьем уровне создаются необходимые условия для участия обучающихся в нравственно-ориентированной социально значимой деятельности.

Духовно-нравственная грамотность как результат духовно-нравственного воспитания. Выпускник начальной ступени гимназии:

- имеет способность к восприятию и осмыслению нравственно-этических норм, которыми люди руководствуются в своем поведении в отношении к самим себе, к обществу и природе.
- умеет следовать системе целей, ценностей, принципов и правил, относящихся к сфере индивидуального выбора, заданных семьей ребенка (в том числе религиозных) и/или формируемых им самостоятельно.

Социально-гражданская и нравственная грамотность как результат духовно-нравственного воспитания. Выпускник начальной ступени гимназии:

- имеет способность к сочувствию и сопереживанию, взгляду на себя со стороны, способности, связанные с жизнью в обществе.
- умеет помочь другому, нуждающемуся в помощи, заметить эту нужду, откликнуться на просьбу, предложение взрослого;
- умеет следовать законам и правилам, не нарушать их, адекватно реагировать на возникшее нарушение, в том числе в области работы с информацией личной (относящейся к другим и себе) и той, права на которую принадлежат другому;
- умеет формировать точку зрения, сохранять независимость, не поддаваться вредному воздействию и влиянию;
- умеет использовать демократические принципы при принятии решений, умение выражать свою позицию и быть услышанным;
- умеет осознавать границы своей свободы и прав другого человека, умение договариваться.
- умеет воспринимать важность устных и письменных текстов, объектов материальной культуры или мест памяти, дат и праздников, имеющих особую духовно-нравственную ценность для народов России, соответственно к ним относиться и вести себя;

– умеет вести себя ответственно и нравственно по отношению ко всему живому и к расходуемым ресурсам.

Социокультурный опыт как результат духовно-нравственного воспитания

Виды потребностей ребенка как основания деятельности	Виды индивидуального социокультурного опыта, накапливаемого младшими школьниками
Материальные потребности: быть здоровым, потребность в безопасности и защите и т. д.)	Осознание важности культурного питания, ухода за телом, культурного внешнего вида, культурного оформления, сохранения и улучшения пространства жизнедеятельности и т. д.
	Формирование навыка ведения здорового образа жизни
	Опыт использования социальных нормативов потребления (нормативов поведения в общественных местах, финансово-денежных нормативов жизни и т. д.)
Социальные (потребность в признании, установлении связей, автономии и т. д.)	Самоорганизация, саморегуляция и рефлексия
	Ответственность, нравственный выбор
	Выстраивание позитивных межличностных отношений во всех сферах жизнедеятельности
Духовные (потребность в новых впечатлениях, знаниях, удовольствии, наслаждении, самопрезентации и пр.)	Использование культурных методов умственного и физического труда (планирование работы, использование инструментария, овладение способами работы с информацией; культура оформления рабочего места, культура коллективно распределенной работы и т. д.)
	Самореализация в творческой предметной деятельности

3.3.4. Формы организации работы.

<p>«Творческая осень» «Театр мира» «Зимняя сказка» «Школьная весна» «Выпускник» «Школьная клумба» Реализация программы «Школа добрых дел»: Акции «День чистоты», «Добрые слова», акция «Практикум доброты и вежливости», акция «Доброго пути!» (послания добра выпускникам школы), десант помощи птицам.</p> <ul style="list-style-type: none"> • Месячник военно-патриотической работы Проекты: <ul style="list-style-type: none"> • «Письмо солдату» • «Годы, опаленные войной» • Конкурс изобразительного творчества «Волшебная палитра». • Конкурс чтецов «Чувство слова». <p>Физкультурно-оздоровительные мероприятия в режиме учебного дня:</p> <ul style="list-style-type: none"> • обсуждение на педсовете порядок проведения гимнастики до занятий, физкультминуток и подвижных игр на переменах; • проведение беседы в классах о режиме дня школьника, о порядке проведения гимнастики до занятий, подвижных игр на переменах и физкультминуток; • проведение семинара для учителей начальных классов по вопросам организации оздоровительных мероприятий в течение учебного дня, планирования и проведения внеклассной работы с младшими школьниками; • проведение гимнастики до занятий, подвижных игр и занятий физическими упражнениями на переменах; <p>проведение физкультминутки на уроках в 1-4 классах</p> <p>Занятия физическими упражнениями и игры в группах продленного дня:</p>
--

- физкультминутки во время выполнения домашнего задания;
- прогулки и экскурсии;
- физические упражнения и игры в часы отдыха (подвижные, спортивные игры, упражнения с мячами и т.д.); занятия в спортивных секциях и

кружках Спортивная работа в классах и секциях:

- составление расписаний тренировок команд классов;

Организация работы по месту жительства учащихся:

- организация и проведение дни здоровья для учащихся и родителей

Внеурочные школьные и внешкольные формы:

- Школьный «День здоровья»
- Всероссийская акция «Спорт вместо наркотиков».
- Первенство школы по настольному теннису
- Первенство города по мини-футболу
- Первенство города по лыжным гонкам
- Мероприятия в рамках месячника военно-патриотической работы
- Военно-патриотическая игра «Зарничка».
- Районное соревнование «Безопасное колесо».

• Смотр «Строя и Песни»

• Тематические родительские собрания с приглашением сотрудников ГИБДД, психологов, врачей

• Проведение викторины «Красный, зеленый, желтый» • Размещение информации на стендах, посвященные безопасности дорожного движения • Выставка литературы по ПДД • Школьный тур соревнований «Безопасное колесо»

Выполнение плана по профилактике правонарушений

(профилактика правонарушений, девиантного поведения, безнадзорности в детской среде) Мероприятия в рамках программы «Семьеведение»

- воспитание гражданственности, патриотизма, уважения к правам, свободам и обязанностям человека;

- воспитание нравственных чувств и этического сознания;

- воспитание трудолюбия, творческого отношения к учению, труду, жизни;

- формирование ценностного отношения к здоровью и здоровому образу жизни;

- воспитание ценностного отношения к природе, окружающей среде (экологическое воспитание);

- воспитание ценностного отношения к прекрасному, формирование представлений об эстетических идеалах и ценностях

Программа формирования экологической культуры, здорового и безопасного образа жизни

Пояснительная записка

Программа формирования экологической культуры, здорового и безопасного образа жизни в соответствии с определением Стандарта — комплексная программа формирования у обучающихся знаний, установок, личностных ориентиров и норм поведения, обеспечивающих сохранение и укрепление физического и психологического здоровья как одной из ценностных составляющих, способствующих познавательному и эмоциональному развитию ребёнка.

Программа построена на основе общенациональных ценностей российского общества, таких, как гражданственность, здоровье, природа, экологическая культура, безопасность человека и государства. Программа направлена на развитие мотивации и готовности обучающихся повышать свою экологическую грамотность, действовать предусмотрительно, осознанно придерживаться здорового и экологически безопасного образа жизни, вести работу по экологическому просвещению, ценить природу как источник духовного развития, информации, красоты, здоровья, материального благополучия.

Программа формирования экологической культуры, здорового и безопасного образа жизни на ступени начального общего образования сформирована с учётом факторов, оказывающих существенное влияние на состояние здоровья детей:

- неблагоприятные экологические, социальные и экономические условия;
- факторы риска, имеющие место в образовательных учреждениях, которые приводят к дальнейшему ухудшению здоровья детей и подростков от первого к последнему году обучения;
- чувствительность к воздействиям при одновременной к ним инертности по своей природе, обуславливающей временной разрыв между воздействием и результатом, который может быть значительным, достигая нескольких лет, и тем самым между начальным и существенным проявлением неблагоприятных популяционных сдвигов в здоровье детей и подростков и всего населения страны в целом;
- особенности отношения обучающихся младшего школьного возраста к своему здоровью, существенно отличающиеся от таковых у взрослых, что связано с отсутствием у детей опыта «нездоровья» (за исключением детей с серьёзными хроническими заболеваниями) и восприятием ребёнком состояния болезни главным образом как ограничения свободы (необходимость лежать в постели, болезненные уколы).

Наиболее эффективным путём формирования экологической культуры, здорового и безопасного образа жизни обучающихся является направляемая и организуемая взрослыми самостоятельная работа школьников, способствующая активной и успешной социализации ребёнка в образовательном учреждении, развивающая способность понимать своё состояние, знать способы и варианты рациональной организации режима дня и двигательной активности, питания, правил личной гигиены.

Однако только знание основ здорового образа жизни не обеспечивает и не гарантирует их использования, если это не становится необходимым условием ежедневной жизни ребёнка в семье и образовательном учреждении.

Выбор стратегии реализации настоящей программы совершён с учётом психологических и психофизиологических характеристик детей младшего школьного возраста, опираясь на зону актуального развития. Формирование культуры здорового и безопасного образа жизни — необходимый и обязательный компонент здоровьесберегающей работы образовательного учреждения, требующий соответствующей экологически безопасной, здоровьесберегающей организации всей жизни образовательного учреждения, включая её инфраструктуру, создание благоприятного психологического климата, обеспечение рациональной организации учебного процесса, эффективной физкультурно-оздоровительной работы, организации рационального питания.

Одним из компонентов формирования экологической культуры, здорового и безопасного образа жизни обучающихся является просветительская работа с их родителями (законными представителями), привлечение родителей (законных представителей) к совместной работе с детьми, к разработке программы школы по охране здоровья обучающихся.

3.4.1. Цели и задачи программы

Основная **цель** настоящей программы — сохранение и укрепление физического, психологического и социального здоровья обучающихся младшего школьного возраста как одной из ценностных составляющих, способствующих познавательному и эмоциональному развитию ребёнка, достижению планируемых результатов освоения основной образовательной программы начального общего образования.

Задачи программы:

- сформировать представления об основах экологической культуры на примере экологически сообразного поведения в быту и природе, безопасного для человека и окружающей среды;
- сформировать представление о позитивных и негативных факторах, влияющих на здоровье, в том числе о влиянии на здоровье позитивных и негативных эмоций, получаемых от общения с компьютером, просмотра телепередач, участия в азартных играх;
- дать представление с учётом принципа информационной безопасности о негативных факторах риска для здоровья детей (сниженная двигательная активность, инфекционные заболевания, переутомление и т. п.), о существовании и причинах возникновения зависимостей от табака, алкоголя, наркотиков и других психоактивных веществ, об их пагубном влиянии на здоровье;

- сформировать познавательный интерес и бережное отношение к природе;
- научить школьников выполнять правила личной гигиены и развить готовность на их основе самостоятельно поддерживать своё здоровье;
- сформировать представление о правильном (здоровом) питании, его режиме, структуре, полезных продуктах;
- сформировать представление о рациональной организации режима дня, учёбы и отдыха, двигательной активности, научить ребёнка составлять, анализировать и контролировать свой режим дня;
- обучить безопасному поведению в окружающей среде и элементарным навыкам поведения в экстремальных ситуациях;
- сформировать навыки позитивного общения;
- научить осознанному выбору поступков, стиля поведения, позволяющих сохранять и укреплять здоровье;
- сформировать потребность ребёнка безбоязненно обращаться к врачу по любым вопросам состояния здоровья, в том числе связанным с особенностями роста и развития.

3.4.2. Основные направления, формы и методы реализации программы

На этапе начальной школы на первое место в урочной и внеурочной деятельности выдвигается опыт применения формируемых усилиями всех учебных предметов универсальных учебных действий, ценностных ориентаций и оценочных умений, социальных норм поведения, направленных на сохранение здоровья и обеспечение экологической безопасности человека и природы. Формируется личный опыт самоограничения при решении ключевого противоречия экологического сознания этого возраста «хочу — нельзя» и его эмоционального переживания.

Основными источниками содержания выступают экологические образы в традициях и творчестве разных народов, художественной литературе, искусстве, а также элементы научного знания.

Основные виды деятельности обучающихся: учебная, учебно-исследовательская, образно-познавательная, игровая, рефлексивно-оценочная, регулятивная, креативная, общественно полезная.

Формируемые ценности: природа, здоровье, экологическая культура, экологически безопасное поведение.

Основные формы организации внеурочной деятельности: развивающие ситуации игрового и учебного типа.

Основные направления по формированию экологической культуры, здорового и безопасного образа жизни:

- создание экологически безопасной, здоровьесберегающей инфраструктуры образовательного учреждения;
- организация учебной и внеурочной деятельности обучающихся;
- организация физкультурно-оздоровительной работы;
- реализация дополнительных образовательных курсов;
- организация работы с родителями (законными представителями).

Экологически безопасная, здоровьесберегающая инфраструктура образовательного учреждения включает:

- соответствие состояния и содержания здания и помещений образовательного учреждения экологическим требованиям, санитарным и гигиеническим нормам, нормам пожарной безопасности, требованиям охраны здоровья и охраны труда обучающихся;
- наличие и необходимое оснащение помещений для питания обучающихся, а также для хранения и приготовления пищи;
- организацию качественного горячего питания обучающихся, в том числе горячих завтраков;
- оснащённость кабинетов, физкультурного зала, спортплощадок необходимым игровым и спортивным оборудованием и инвентарём;
- наличие помещений для медицинского персонала;

- наличие необходимого (в расчёте на количество обучающихся) и квалифицированного состава специалистов, обеспечивающих оздоровительную работу с обучающимися (логопеды, учителя физической культуры, психологи, медицинские работники).

В школе создана материально-техническая база, обеспечивающая оптимальные условия для сохранения и укрепления здоровья обучающихся:

- спортивный зал, стадион, имеется спортивная площадка, с необходимым игровым и спортивным инвентарём. Это позволяет реализовать спортивные и физкультурные программы не только в урочное время, но и во внеурочных занятиях;

- медицинский кабинет (медицинский работник ведет профилактическую работу). Согласно плану Министерства здравоохранения в школе проводится вакцинации учащихся, медицинский осмотр обучающихся, контроль детей состоящих на диспансерном учете).

- школьная столовая, позволяющая организовывать горячее питание в урочное время. В школе хорошая материально-техническая база пищевых блоков, холодильного и технологического оборудования, современный обеденный зал;

- учебные кабинеты.

Все школьные помещения соответствуют санитарным и гигиеническим нормам, нормам пожарной безопасности, требованиям охраны здоровья и охраны труда обучающихся.

Эффективное функционирование созданной здоровьесберегающей инфраструктуры в школе поддерживает квалифицированный состав специалистов:

- социальный педагог;

- учитель физической культуры;

- медицинский работник (прикреплён от районной больницы);

- учителя школы.

Ответственность и контроль за реализацию этого направления возлагаются на администрацию образовательного учреждения.

Организация учебной и внеурочной деятельности обучающихся, направленная на повышение эффективности учебного процесса, при чередовании обучения и отдыха включает:

- соблюдение гигиенических норм и требований к организации и объёму учебной и внеурочной нагрузки (выполнение домашних заданий, занятия в кружках и спортивных секциях) обучающихся на всех этапах обучения;

- использование методов и методик обучения, адекватных возрастным возможностям и особенностям обучающихся (использование методик, прошедших апробацию);

- введение любых инноваций в учебный процесс только под контролем специалистов;

- строгое соблюдение всех требований к использованию технических средств обучения, в том числе компьютеров и аудиовизуальных средств;

- индивидуализацию обучения, учёт индивидуальных особенностей развития обучающихся: темпа развития и темпа деятельности, обучение по индивидуальным образовательным траекториям;

- ведение систематической работы с детьми с ослабленным здоровьем и с детьми с ограниченными возможностями здоровья, посещающими специальные медицинские группы под строгим контролем медицинских работников.

3.4.3. Основные направления просветительской и мотивационной работы

Направление деятельности	Задачи	Содержание
Санитарно-просветительская работа	1. Знакомство детей, родителей с основными понятиями – здоровье,	Проведение уроков здоровья, проведение классных часов и

по формированию здорового образа жизни	здоровый образ жизни. 2. Формирование навыков здорового образа жизни, гигиены, правил личной безопасности. 3. Обеспечение условий для мотивации и стимулирования здорового образа жизни	общешкольных мероприятий по пропаганде здорового образа жизни, формированию навыков ЗОЖ, гигиены и личной безопасности
Профилактическая деятельность	1. Обеспечение условий для ранней диагностики заболеваний, профилактики здоровья. 2. Создание условий, предотвращающих ухудшение состояния здоровья. 3. Обеспечение помощи детям, перенесшим заболевания, в адаптации к учебному процессу. 4. Профилактика травматизма	Система мер по улучшению питания детей: режим питания; эстетика помещений; пропаганда культуры питания в семье. Система мер по улучшению санитарии и гигиены: генеральные уборки классных комнат, школы; соблюдение санитарно-гигиенических требований. Система мер по предупреждению травматизма: оформление уголков по технике безопасности; проведение инструктажа с детьми. Профилактика утомляемости: проведение подвижных перемен; оборудование зон отдыха.
Физкультурно-оздоровительная, спортивно-массовая работа	1. Укрепление здоровья детей средствами физической культуры и спорта. 2. Пропаганда физической культуры, спорта, туризма в семье. 3. Всестороннее развитие и содействие детскому и взрослому спорту и туризму.	Повышение качества оздоровительной и спортивно-массовой работы в школе: организация подвижных игр; соревнований по отдельным видам спорта; спартакиады, дни здоровья. Привлечение к организации физкультурно-оздоровительной и спортивно-массовой работе с детьми родителей.

Примерное программное содержание по классам

Ступень образования	Содержательные линии
1 класс	Овладение основными культурно – гигиеническими навыками, я умею, я могу, сам себе я помогу, навыки самообслуживания, какая польза от прогулок, зачем нам нужно быть здоровым, спорт в моей жизни. Отношение к

	самому себе, к своему собственному здоровью правильный режим дня, зачем человеку нужен отдых, зачем нужен свежий воздух, спорт в моей жизни
2 класс	Мы за здоровый образ жизни, особенности физиологического и психологического здоровья мальчиков и девочек, основные способы закаливания, спорт в моей жизни, в моей семье, правила безопасного поведения.
3 класс	Осознанно о правильном и здоровом питании, витамины в моей жизни, правила оказания первой медицинской помощи, правила безопасного поведения.
4 класс	Спорт в моей жизни, нет вредным привычкам, роль физкультуры и спорта в формировании правильной осанки, мышечной системы, иммунитета, быть здоровым – это здорово!

3.4.4.Формы деятельности

Уроки, кружки, секции, дни здоровья, спортивные соревнования.

Для внедрения программы в полном объеме необходимо реализовать следующие функции:

1. Теоретические: изучение опыта работы других образовательных учреждений, нормативной литературы, проведение теоретических семинаров с сотрудниками.
2. Методические: корректировка действующих учебных программ с учетом психологических, оздоровительных требований, составление и разработка специальных учебных программ по физической культуре для учащихся различных возрастных групп, составление перечней функциональных обязанностей специалистов службы, планирование учебно-воспитательной работы в соответствии с основными направлениями работы школы.
3. Организационные: подбор специалистов, повышение их квалификации, оснащение классных кабинетов, комнаты психофизиологической разгрузки.
4. Обеспечение необходимыми учебниками, методическими пособиями, наглядными, раздаточными и дидактическими материалами, спортивным оборудованием и инвентарем.

Работа с детьми

- Привитие школьникам чувства ответственности за свое здоровье.
- Обучение школьников здоровому образу жизни.
- Обучение школьников личной гигиене.
- Беседы, семинары, конференции обучающего характера.
- Вовлечение детей в спортивные секции.
- Привитие школьникам эстетических чувств.

Работа с родителями

- Родительские собрания, индивидуальная работа с родителями для решения всех психолого-педагогических проблем развития ребенка.
- Психологическое просвещение родителей, помощь в создании экологической и психологической среды в семье.
- Включение родителей в воспитательный процесс в школе.

Работа с педагогами

- Просветительская работа по направлениям «Урок здоровья» и «Здоровый урок», по программе здоровьесберегающих технологий.
- Постановка новых целей и задач по развитию школьников в социальном, психическом, физическом аспектах.
- Консультации учителей по сохранению собственного здоровья.
- Информирование педколлектива о состоянии и профилактике заболеваемости, об адаптационных изменениях психики при повышенной умственной нагрузке, о последствиях психической травматизации школьников в процессе обучения.

Содержание физкультурно-оздоровительной работы

Комплексная программа по физическому воспитанию состоит из следующих разделов:

— Легкая атлетика.

- Гимнастика.
- Спортивные игры (пионербол).
- Лыжная подготовка.
- Теоретические сведения.

Структура комплекса оздоровительных физкультурных мероприятий

Оздоровительные физкультурные мероприятия применяемые в ходе учебного процесса:

Физическое воспитание школьников

Вне уроков физкультуры:

- гимнастика до занятий;
- подвижные перемены;
- физкультминутки

— локальная гимнастика для различных частей тела; В ходе внеклассной и внеурочной работы:

- Дни здоровья 1 раз в четверть;
- соревнования «Мама, папа, я - спортивная семья», «Весёлые старты». В кружках и секциях:
- пропаганда занятий физкультурой и спортом.

Подвижная (динамическая) перемена (20 минут).

Подвижные перемены имеют большое оздоровительное значение в режиме дня учащихся и предполагают проведение подвижных игр на большой перемене. Игры – хороший отдых между уроками, они снимают чувство усталости, тонизируют нервную систему, улучшают эмоциональное состояние и повышают работоспособность. Как правило, игры и развлечения несложные. Нужно использовать такие игры, правила которых разрешают детям, не нарушая хода, вступать в игру и выходить из неё.

Физкультминутки, или упражнения – энергизаторы.

Это проведение здоровьесберегающих минуток на уроках общеобразовательного цикла. Учащимся необходимы двигательные минутки на уроке, которые позволят им размять своё тело, передохнуть и расслабиться. Энергизаторы хороши тем, что предполагают активность разных анализаторов и актуализируют разные способности детей. В результате использование энергизатора восстанавливается энергия класса, внимание снова привлекается к учителю, дети, получившие улучшение психо-эмоционального состояния, снова чувствуют себя включённым в работу.

Элементы просветительской работы по здоровьесбережению в ходе уроков образовательного цикла.

Задача формирования бережного, уважительного, сознательного отношения к материальным и духовным ценностям решается средствами всей системы учебников используемых в начальной школе, в течение всего учебно-воспитательного процесса.

3.4.5. Планируемые результаты

Направление	Планируемые результаты
Формирование ценностно-и регающей деятельности. здорового образу жизни	<p>1. У учащихся сформировано ценностное отношение к своему здоровью, здоровью близких и окружающих людей.</p> <p>2. Учащиеся имеют элементарные представления о физическом, нравственном, психическом и социальном здоровье человека.</p> <p>3. Учащиеся имеют первоначальный личный опыт здоровьесберегающего отношения к здоровью</p> <p>4. Учащиеся имеют первоначальные представления о роли физической культуры и спорта для здоровья человека, его образования, труда и творчества.</p> <p>5. Учащиеся знают о возможном негативном влиянии компью-</p>

	терных игр, телевидения, рекламы на здоровье человека.
Создание здоровьесберегающей инфраструктуры образовательного учреждения	Соответствие состояния и содержания зданий и помещений санитарным и гигиеническим нормам, нормам пожарной безопасности, требованиям охраны здоровья и охраны труда обучающихся.
Рациональная организация образовательного процесса	Соблюдение гигиенических норм и требований к организации и объёму учебной и внеучебной нагрузки (выполнение домашних заданий, занятия в кружках и спортивных секциях) учащихся на всех этапах обучения.
Организация физкультурно-оздоровительной работы	1. Полноценная и эффективная работа с обучающимися всех групп здоровья (на уроках физкультуры, в секциях). 2. Рациональная и соответствующая организация уроков физической культуры и занятий активно-двигательного характера.
Реализация дополнительных образовательных программ	Эффективное внедрение в систему работы ОУ программ, направленных на формирование ценности здоровья и здорового образа жизни, в качестве отдельных образовательных модулей или компонентов, включённых в учебный процесс.
Просветительская работа с родителями	Эффективная совместная работа педагогов и родителей по проведению спортивных соревнований, дней здоровья, занятий по профилактике вредных привычек.

3.5. Программа коррекционной работы.

Программа коррекционной работы в соответствии с требованиями Стандарта направлена на создание системы комплексной помощи детям с ограниченными возможностями здоровья в рамках АООП НОО, коррекцию недостатков в физическом и (или) психическом развитии обучающихся, их социальную адаптацию.

Коррекционное образование предполагает исправление вторичных недостатков восприятия, памяти, внимания, личности и т.п., обусловленных недостаточным сенсорным опытом, сужением круга воспринимаемого и круга общения. Функции, не подлежащие исправлению, могут быть компенсированы.

Коррекционное воздействие и стимуляция процессов компенсации осуществляются в течение всего времени образования ребенка. Важно подобрать такое оптимальное сочетание коррекции и компенсации, при котором максимально раскрывается потенциал развития разных сторон психической деятельности учащегося. Коррекционное воздействие более эффективно в младшем возрасте, в старшем возрасте адаптация в социуме во многом определяется способностью компенсировать недостающие способности. В связи с этим в начальной школе приоритет отдается коррекции недостатков психофизического развития.

Установка на педагогическую коррекцию и компенсацию нарушенных функций не исключает необходимости проведения лечебно-оздоровительных мероприятий. Лечебно-оздоровительные мероприятия создают благоприятный фон для мобилизации резервов растущего и развивающегося организма.

Большое значение в образовательном процессе имеет личность ребенка, его эмоциональное состояние, отношение к себе и окружающим.

Программа коррекционной работы предусматривает создание специальных условий обучения и воспитания, позволяющих учитывать особые образовательные потребности детей с ограниченными возможностями здоровья посредством индивидуализации и дифференциации образовательного процесса.

В Концепции модернизации российского образования отмечена необходимость обеспечения государственных гарантий доступности и равных возможностей получения полноценного образования. Для детей с ограниченными возможностями здоровья образование становится доступным благодаря включению в образовательную программу коррекционно-развивающей области.

Задачами коррекционной области являются:

- своевременное выявление детей с трудностями адаптации, обусловленными ограниченными возможностями здоровья;
- определение особых образовательных потребностей детей с тяжелыми речевыми нарушениями;
- определение особенностей организации образовательного процесса для рассматриваемой категории детей в соответствии с индивидуальными особенностями каждого ребёнка, структурой нарушения развития и степенью его выраженности;
- создание условий, способствующих освоению детьми с тяжелыми нарушениями АООП НОО и их интеграции в образовательном учреждении;
- осуществление индивидуально ориентированной психолого-медико-педагогической помощи детям с тяжелыми нарушениями речи с учётом особенностей психического и физического развития, индивидуальных возможностей детей (в соответствии с рекомендациями психолого-медико-педагогической комиссии);
- организация индивидуальных и (или) групповых занятий для детей с тяжелыми нарушениями речи;
- обеспечение возможности обучения и воспитания по дополнительным образовательным программам и получения дополнительных образовательных коррекционных услуг;
- реализация системы мероприятий по социальной адаптации детей с ограниченными возможностями здоровья;
- оказание родителям (законным представителям) детей с ограниченными возможностями здоровья консультативной и методической помощи по медицинским, социальным, правовым и другим вопросам.

Принципы формирования программы

Соблюдение интересов ребёнка. Принцип определяет позицию специалиста, который призван решать проблему ребёнка с максимальной пользой и в интересах ребёнка.

Системность. Принцип обеспечивает единство диагностики, коррекции и развития, т. е. системный подход к анализу особенностей развития и коррекции нарушений детей с ограниченными возможностями здоровья, а также всесторонний многоуровневый подход специалистов различного профиля, взаимодействие и согласованность их действий в решении проблем ребёнка, участие в данном процессе всех участников образовательного процесса.

Непрерывность. Принцип гарантирует ребёнку и его родителям (законным представителям) непрерывность помощи до полного решения проблемы или определения подхода к её решению.

Вариативность. Принцип предполагает создание вариативных условий для получения образования детьми, имеющими различные речевые нарушения. **Рекомендательный характер оказания помощи.** Принцип обеспечивает соблюдение гарантированных законодательством прав родителей (законных представителей) детей с ограниченными возможностями здоровья выбирать формы получения детьми образования, образовательные учреждения, защищать законные права и интересы детей.

Направления работы

Программа коррекционной работы на ступени начального общего образования включает в себя взаимосвязанные направления, отражающие её основное содержание:

- **диагностическая работа** проведение комплексного обследования обучающихся и подготовку рекомендаций по оказанию им психолого-медико-педагогической помощи в условиях обра-

зовательного учреждения;

• **коррекционно-развивающая работа** обеспечивает своевременную специализированную помощь в освоении содержания образования и коррекцию недостатков в физическом и (или) психическом развитии детей с тяжелыми нарушениями; способствует формированию универсальных учебных действий у обучающихся (личностных, регулятивных, познавательных, коммуникативных);

• **консультативная работа** обеспечивает непрерывность специального сопровождения детей с ограниченными возможностями здоровья и их семей по вопросам реализации дифференцированных психолого-педагогических условий обучения, воспитания, коррекции, развития и социализации обучающихся;

• **информационно-просветительская работа** направлена на разъяснительную деятельность по вопросам, связанным с особенностями образовательного процесса для данной категории детей, со всеми участниками образовательного процесса — обучающимися (как имеющими, так и не имеющими недостатки в развитии), их родителями (законными представителями), педагогическими работниками.

Содержание направлений работы

Диагностическая работа включает:

- своевременное выявление детей, нуждающихся в специализированной помощи;
- раннюю диагностику отклонений в развитии и анализ причин трудностей адаптации;
- комплексный сбор сведений о ребёнке на основании диагностической информации от специалистов разного профиля;
- определение уровня актуального и зоны ближайшего развития обучающегося с тяжелыми нарушениями речи, выявление его резервных возможностей;
- изучение развития эмоционально-волевой сферы и личностных особенностей обучающихся;
- изучение социальной ситуации развития и условий семейного воспитания ребёнка;
- изучение адаптивных возможностей и уровня социализации ребёнка с ограниченными возможностями здоровья;
- системный разносторонний контроль специалистов за уровнем и динамикой развития ребёнка;
- анализ успешности коррекционно-развивающей работы.

Коррекционно-развивающая работа включает:

- выбор оптимальных для развития ребёнка с ограниченными возможностями здоровья коррекционных программ/ методик, методов и приёмов обучения в соответствии с его особыми образовательными потребностями;
- организацию и проведение специалистами индивидуальных и групповых коррекционно-развивающих занятий, необходимых для преодоления нарушений развития и трудностей обучения;
- системное воздействие на учебно-познавательную деятельность ребёнка в динамике образовательного процесса, направленное на формирование универсальных учебных действий и коррекцию отклонений в развитии;
- коррекцию и развитие высших психических функций;
- развитие эмоционально-волевой и личностной сферы ребёнка и психокоррекцию его поведения;
- социальную защиту ребёнка в случае неблагоприятных условий жизни при психотравмирующих обстоятельствах.

Консультативная работа включает:

- выработку совместных обоснованных рекомендаций по основным направлениям работы с

обучающимся с ограниченными возможностями здоровья, единых для всех участников образовательного процесса;

- консультирование специалистами педагогов по выбору индивидуально ориентированных методов и приёмов работы с обучающимся с ограниченными возможностями здоровья;
- консультативную помощь семье в вопросах выбора стратегии воспитания и приёмов коррекционного обучения ребёнка с ограниченными возможностями здоровья.

Информационно-просветительская работа предусматривает:

- различные формы просветительской деятельности (лекции, беседы, информационные стенды, печатные материалы), направленные на разъяснение участникам образовательного процесса — обучающимся (как имеющим, так и не имеющим недостатки в развитии), их родителям (законным представителям), педагогическим работникам — вопросов, связанных с особенностями образовательного процесса и сопровождения детей с ограниченными возможностями здоровья;
- проведение тематических выступлений для педагогов и родителей по разъяснению индивидуально-типологических особенностей различных категорий детей с ограниченными возможностями здоровья.

Этапы реализации программы

Коррекционная работа реализуется поэтапно. Последовательность этапов и их адресность создают необходимые предпосылки для устранения дезорганизующих факторов.

Этап сбора и анализа информации (информационно-аналитическая деятельность). Результатом данного этапа является оценка контингента обучающихся для учёта особенностей развития детей, определения специфики и их особых образовательных потребностей; оценка образовательной среды на предмет соответствия требованиям программно-методического обеспечения, материально-технической и кадровой базы учреждения.

Этап планирования, организации, координации (организационно-исполнительская деятельность). Результатом работы является особым образом организованный образовательный процесс, имеющий коррекционно-развивающую направленность, и процесс специального сопровождения детей с ограниченными возможностями здоровья при целенаправленно созданных (вариативных) условиях обучения, воспитания, развития, социализации рассматриваемой категории детей.

Этап диагностики коррекционно-развивающей образовательной среды (контрольно-диагностическая деятельность). Результатом является констатация соответствия созданных условий и выбранных коррекционно-развивающих и образовательных программ особым образовательным потребностям ребёнка.

Этап регуляции и корректировки (регулятивно-корректировочная деятельность). Результатом является внесение необходимых изменений в образовательный процесс и процесс сопровождения детей с ограниченными возможностями здоровья, корректировка условий и форм обучения, методов и приёмов работы.

Психолого-медико-педагогическое сопровождение

В адаптированной образовательной программе психолого-медико-педагогическое сопровождение понимается как сложный процесс взаимодействия сопровождающего и сопровождаемого, результатом которого является решение и действие, ведущее к прогрессу в развитии сопровождаемого.

В основе сопровождения лежит единство четырёх **функций**: диагностика сущности возникшей проблемы; информация о сути проблемы и путях её решения; консультация на этапе принятия решения и разработка плана решения проблемы; помощь на этапе реализации плана решения.

Основными принципами сопровождения ребёнка в образовательном учреждении являются: рекомендательный характер советов сопровождающего; приоритет интересов сопровождаемого

(«на стороне ребёнка»); непрерывность сопровождения; мультидисциплинарность (комплексный подход) сопровождения.

Основная цель сопровождения - оказание помощи в решении проблем.

Задачи сопровождения: правильный выбор образовательного маршрута; преодоление затруднений в учёбе; решение личностных проблем развития ребёнка; формирование здорового образа жизни.

Организационно-управленческой формой сопровождения является медико-психолого-педагогический консилиум. Его главные **задачи:** защита прав и интересов ребёнка; массовая диагностика по проблемам развития; выявление групп детей, требующих внимания специалистов; консультирование всех участников образовательного процесса.

В школе создана служба, осуществляющая психолого - медико-педагогическое сопровождение детей с ЗПР, которая ведет ребенка на протяжении всего периода его обучения. В службу сопровождения входят специалисты: заместитель директора по УВР, учитель-логопед, педагог-психолог, социальный педагог, учителя, работающие по адаптированной образовательной программе, воспитатели и медицинский работник. Комплексное изучение ребенка, выбор наиболее адекватных проблеме ребенка методов работы, отбор содержания обучения с учетом индивидуально-психологических особенностей детей осуществляется на школьном психолого-медико-педагогическом консилиуме.

Перевод в классы для детей с задержкой психического развития осуществляется [на основе заключения](#) Безенчукской территориальной психолого-медико-педагогической комиссии, в котором указано, что ребенок может учиться в общеобразовательной школе по адаптированной общеобразовательной программе начального общего образования для детей с ЗПР. На каждого учащегося заполняется и ведется в течение всего времени обучения психолого-педагогическая карта индивидуального сопровождения учащихся. В них фиксируются психолого-педагогические особенности развития личности обучающегося; результаты педагогической и психологической диагностики; рекомендации по сопровождающей работе.

Приоритетным направлением деятельности службы сопровождения является профилактическая работа с детьми с ЗПР по предупреждению проблем адаптационного периода: социально-психологических (проблемы социальной дезадаптации), личностных (неуверенность в себе, высокая тревожность, неадекватная самооценка, низкая учебная мотивация и т.д.), познавательных (проблемы восприятия, внимания, памяти, мышления, трудностей в обучении).

Основными направлениями работы службы сопровождения в течение всего периода обучения являются:

1. Диагностика познавательной, мотивационной и эмоционально-волевой сфер личности учащихся.
2. Аналитическая работа.
3. Организационная работа (создание единого информационного поля школы, ориентированного на всех участников образовательного процесса — проведение школьных психолого-медико-педагогических консилиумов, больших и малых педсоветов, обучающих семинаров, совещаний с представителями администрации, педагогами и родителями).
4. Консультативная работа с педагогами, учащимися и родителями.
5. Профилактическая работа (реализация программ, направленных на решение проблем межличностного взаимодействия).
6. Коррекционно-развивающая работа (индивидуальные и групповые занятия с учащимися, испытывающими трудности в школьной адаптации).

Психолого-педагогическое сопровождение ребенка с ЗПР можно рассматривать как комплексную технологию психолого-педагогической поддержки и помощи ребенку и родителям в

решении задач развития, обучения, воспитания, социализации со стороны специалистов разного профиля, действующих координировано.

Важное значение для обеспечения эффективной интеграции детей с ЗПР в образовательном учреждении имеет проведение информационно-просветительской, разъяснительной работы по вопросам, связанным с особенностями образовательного процесса для данной категории детей, со всеми участниками образовательного процесса — учащимися (как имеющими, так и не имеющими недостатки в развитии), их родителями (законными представителями), педагогическими работниками.

**Система
комплексного психолога – социально – педагогического сопровождения детей.**

Классы	Подструктуры личности	Направления коррекционной работы	Классный руководитель	Педагог-психолог
1	Индивидуально - типологические особенности личности	Дисгармония развития Нестабильность и ригидность нервной системы Неразвитость произвольности психических процессов в сравнении со сверстниками	Понимание Сочувствие Снятие напряжения Рационализация воспитательно-образовательного процесса Выравнивание культурно-образовательных возможностей детей Личностная перспектива	Развитие произвольности в двигательной сфере. Развитие произвольности в познавательной сфере. Развитие произвольности в эмоциональной сфере. Развитие произвольности в общении и поведении Когнитивная тренировка Систематическая десенсибилизация
2	Свойства субъекта общения	Высокая тревожность Слабая социальная рефлексия Трудности общения Неадекватное поведение Низкий социальный статус	Доверие к личности ребенка Формирование реально осознаваемых мотивов поведения Формирование реально действующих мотивов поведения Анализ конфликтных ситуаций Пример и авторитет педагога в отношении к детям Позитивная иррадиация авторитета педагога на отношения ребенка со сверстниками	Игровая коррекция поведения . Развитие позитивного общения. Ролевое научение. Коммуникативные игры и упражнения. Расшатывание традиционных позиционных ролей. Статусное перемещение.
3	Свойства субъекта деятельности	Дисгармония мотивов учения Школьная тревожность Низкая учебно-	Позитивное стимулирование Авансирование успеха Акцентуация до-	Снижение значимости учителя Снижение силы потребностей, связанных с внутренней

		<p>познавательная активность Несформированность основных учебных умений Слабая обучаемость</p>	<p>стижений ребенка В деятельности Парциальная оценка результатов Наглядные опоры в обучении Комментируемое управление Создание учебных ситуаций с элементами новизны, занимательности, опоры на жизненный опыт детей Поэтапное формирование умственных действий Опережающее консультирование по трудным темам Щадящая учебная нагрузка</p>	<p>позицией школьника Десенсибилизация к оцениванию. Формирование адекватной самооценки, школьных успехов Релаксация и эмоциональное агрегирование школьных страхов</p>
4	Свойства субъекта самосознания	<p>Нарушенный образ «Я» Неадекватная Самооценка, школьная мотивация Неудовлетворенное притязание на признание Комплекс неполноценности</p>	<p>Безусловное принятие ребенка Выборочное игнорирование негативных поступков Эмоциональное поглаживание ребенка Позитивное побуждение к деятельности и общению Ожидание завтрашней радости</p>	<p>Идентификация Подтверждение уникальности ребенка Развитие позитивного восприятия других Самовнушение («Я хочу», «Я могу», «Я буду») Отслеживание мотивации и самооценки</p>

Диагностико-консультативный модуль. В данном модуле разрабатывается программа изучения ребенка различными специалистами. *Педагог* устанавливает усвоенный детьми объем знаний, умений, навыков; выявляет трудности, которые испытывают они в обучении, и условия, при которых эти трудности могут быть преодолены. Педагог отмечает особенности личности, адекватность поведения в различных ситуациях. В сложных случаях, когда педагог не может сам объяснить причину и добиться желаемых результатов, он обращается к специалистам (психологу, дефектологу, психоневрологу).

В содержание исследования ребенка *психологом* входит следующее:

1. Сбор сведений о ребенке у педагогов, родителей. Важно получить факты жалоб, с которыми обращаются. При этом необходимо учитывать сами проявления, а не квалификацию их родителями, педагогами или самими детьми.

2. Изучение истории развития ребёнка. Подробный анализ собирает и анализирует врач. Психолог выявляет обстоятельства, которые могли повлиять на развитие ребенка (внутриутробные поражения, родовые травмы, тяжелые заболевания в первые месяцы и годы жизни). Имеют значение наследственность (психические заболевания или некоторые конституциональные черты); семья, среда, в которой живет ребёнок (социально неблагополучная, ранняя депривация). Необходимо знать характер воспитания ребенка (чрезмерная опека, отсутствие внимания к нему и другие).

3. Изучение работ ребёнка (тетради, рисунки, поделки и т. п.).

4. Непосредственное обследование ребёнка. Беседа с целью уточнения мотивации, запаса представлений об окружающем мире, уровня развития речи.

5. Выявление и раскрытие причин и характера тех или иных особенностей психического развития детей.

6. Анализ материалов обследования. Психолог анализирует все полученные о ребенке сведения и данные собственного обследования, выявляются его резервные возможности. В сложных дифференциально-диагностических случаях проводятся повторные обследования.

7. Выработка рекомендаций по обучению и воспитанию. Составление индивидуальных образовательных маршрутов медико-психолого-педагогического сопровождения.

В каждом конкретном случае определяются ведущие направления в работе с ребенком. Для одних детей на первый план выступает ликвидация пробелов в знаниях учебного материала; для других - формирование произвольной деятельности, выработка навыка самоконтроля; для третьих необходимы специальные занятия по развитию моторики и т.д.

Эти рекомендации психолог обсуждает с учителем, медицинским работником и родителями, осуществляя постоянное взаимодействие. Составляется комплексный план оказания ребенку медико-психолого-педагогической помощи с указанием этапов и методов коррекционной работы. Обращается внимание на предупреждение физических, интеллектуальных и эмоциональных перегрузок, проведение своевременных лечебно-оздоровительных мероприятий.

Диагностическая программа психолого-медико-педагогического сопровождения.

Направления работы	Содержание работы	Виды работы/ специальности
Медицинское	Выявление состояния физического и психического здоровья. Изучение медицинской документации: история развития ребенка, здоровье родителей, как протекала беременность, роды. Физическое состояние учащегося. Изменения в физическом развитии (рост, вес и т. д.). Нарушения движений (скованность, расторможенность, параличи, парезы, стереотипные и навязчивые движения). Утомляемость. Состояние анализаторов.	Школьный медицинский работник, педагог. Наблюдения во время занятий, в перемены, во время игр и т. д. (педагог). Обследование ребенка врачом. Беседа врача с родителями.
Психолого-логопедическое	Обследование актуального уровня психического и речевого развития, определение	Наблюдение за ребенком на занятиях и во внеуроч-

	<p>зоны ближайшего развития.</p> <p>Внимание: устойчивость, переключаемость с одного вида деятельности на другой, объем, работоспособность.</p> <p>Мышление: визуальное (линейное, структурное); понятийное (интуитивное, логическое); абстрактное, речевое, образное.</p> <p>Память: зрительная, слуховая, моторная, смешанная. Быстрота и прочность запоминания. Индивидуальные особенности. Моторика. Речь.</p>	<p>ное время (учитель).</p> <p>Специальный эксперимент (психолог).</p> <p>Беседы с ребенком, с родителями.</p> <p>Наблюдения за речью ребенка на занятиях и в свободное время.</p> <p>Изучение письменных работ (учитель). Специальный эксперимент (логопед).</p>
Социально-педагогическое	<p>Семья ребенка. Состав семьи. Условия воспитания.</p> <p>Умение учиться. Организованность, выполнение требований педагогов, самостоятельная работа, самоконтроль. Трудности в овладении новым материалом.</p> <p>Мотивы учебной деятельности. Прилежание, отношение к отметке, похвале или порицанию учителя, воспитателя.</p> <p>Эмоционально-волевая сфера. Преобладание настроения ребенка. Наличие аффективных вспышек. Способность к волевому усилию, внушаемость, проявления негативизма.</p> <p>Особенности личности: интересы, потребности, идеалы, убеждения. Наличие чувства долга и ответственности. Соблюдение правил поведения в обществе, школе, дома.</p> <p>Взаимоотношения с коллективом: роль в коллективе, симпатии, дружба с детьми, отношение к младшим и старшим товарищам. Нарушения в поведении: гиперактивность, замкнутость, аутистические проявления, обидчивость, эгоизм. Поведение. Уровень притязаний и самооценка.</p>	<p>Посещение семьи ребенка (учитель, соц. педагог).</p> <p>Наблюдения во время занятий. Изучение работ ученика (педагог).</p> <p>Анкетирование по выявлению школьных трудностей (учитель).</p> <p>Беседа с родителями и учителями-предметниками.</p> <p>Специальный эксперимент (педагог, психолог).</p> <p>Анкета для родителей и учителей.</p> <p>Наблюдение за ребёнком в различных видах деятельности</p>

Коррекционно-развивающий модуль.

Вопрос о выборе образовательного и реабилитационного маршрута ребенка с ограниченными возможностями здоровья, в том числе об определении формы и степени его интеграции в обра-

зовательную среду, решается на школьном психолого-медико-педагогическом консилиуме, исходя из потребностей, особенностей развития и возможностей ребенка, с непосредственным участием его родителей (законных представителей). Для детей выстраивается коррекционно-развивающая работа, направленная на постепенное увеличение меры самостоятельности, подчинение своей деятельности поставленной цели при организующей, стимулирующей помощи взрослого; переключение учащихся на практическую деятельность с предметами или на другие облегченные задания, подкрепляющие их веру в собственные силы и т.д.

Классы, занимающиеся по адаптированной образовательной программе для детей с ЗПР — форма дифференциации образования, позволяющая решать задачи своевременной активной помощи детям с ограниченными возможностями здоровья.

Обучение ведется по УМК «Школа России». Учебники разработаны с учетом психологических и возрастных особенностей младших школьников, на основе принципа вариативности, благодаря этому закладывается возможность обучения детей с разным уровнем развития, возможность выстраивания дифференцированной работы, индивидуальных программ обучения, в том числе для так называемых правополушарных детей. Система заданий комплекта предоставляет учащимся реализовывать право на выбор, на ошибку, на помощь, на успех, тем самым, способствуя созданию психологического комфорта при обучении.

Принцип вариативности и возможности выбора заданий активно используется на протяжении всего курса и позволяет каждому учащемуся обучаться на максимально сильном для него уровне, соответствующем его способностям, особенностям развития и склонностям, снимает излишнее эмоциональное и интеллектуальное напряжение, способствуют формированию положительных внутренних мотивов учения.

Содержание и формы коррекционной работы учителя:

- наблюдение за учениками в учебной и внеурочной деятельности (ежедневно);
- поддержание постоянной связи с учителями-предметниками, школьным психологом, медицинским работником, администрацией школы, родителями;
- составление психолого-педагогической характеристики учащегося с ЗПР при помощи методов наблюдения, беседы, экспериментального обследования, где отражаются особенности его личности, поведения, межличностных отношений с родителями и одноклассниками, уровень и особенности интеллектуального развития и результаты учебы, основные виды трудностей при обучении ребёнка.
- составление индивидуального маршрута сопровождения учащегося (вместе с психологом и учителями-предметниками), где отражаются пробелы знаний и намечаются пути их ликвидации, способ предъявления учебного материала, темп обучения, направления коррекционной работы;
- контроль успеваемости и поведения учащихся в классе;
- формирование микроклимата в классе, способствующего тому, чтобы каждый учащийся с ЗПР чувствовал себя в школе комфортно;
- ведение документации (коррекционная папка и др.);
- организация внеурочной деятельности, направленной на развитие познавательных интересов учащихся, их общее развитие.

Для повышения качества коррекционной работы необходимо выполнение следующих условий:

- формирование УУД на всех этапах учебного процесса;
- обучение детей (в процессе формирования представлений) выявлению характерных, существенных признаков предметов, развитие умений сравнивать, сопоставлять;
- побуждение к речевой деятельности, осуществление контроля за речевой деятельностью детей;

- установление взаимосвязи между воспринимаемым предметом, его словесным обозначением и практическим действием;
- использование более медленного темпа обучения, многократного возвращения к изученному материалу;
- максимальное использование сохранных анализаторов ребенка;
- разделение деятельности на отдельные составные части, элементы, операции, позволяющее осмысливать их во внутреннем отношении друг к другу;
- использование упражнений, направленных на развитие внимания, памяти, восприятия.

Групповые и индивидуальные коррекционные занятия

(осуществляет педагог, педагог-психолог, учитель-логопед).

Еще одним условием успешного обучения детей с ЗПР является организация групповых и индивидуальных занятий, которые дополняют коррекционно-развивающую работу, и направлены на преодоление специфических трудностей и недостатков, характерных для учащихся с ЗПР.

Цель коррекционно-развивающих занятий – коррекция недостатков познавательной и эмоционально-личностной сферы детей средствами изучаемого программного материала.

Задачи, решаемые на коррекционно-развивающих занятиях: создание условий для развития сохранных функций; формирование положительной мотивации к обучению; повышение уровня общего развития, восполнение пробелов предшествующего развития и обучения; коррекция отклонений в развитии познавательной и эмоционально-личностной сферы; формирование механизмов волевой регуляции в процессе осуществления заданной деятельности; воспитание умения общаться, развитие коммуникативных навыков.

Занятия строятся с учетом **основных принципов коррекционно-развивающего обучения**:

Принцип системности коррекционных (исправление или сглаживание отклонений и нарушений развития, преодоление трудностей развития), профилактических (предупреждение отклонений и трудностей в развитии) и развивающих (стимулирование, обогащение содержания развития, опора на зону ближайшего развития) задач.

Принцип единства диагностики и коррекции реализуется в двух аспектах.

1. Началу коррекционной работы должен предшествовать этап комплексного диагностического обследования, позволяющий выявить характер и интенсивность трудностей развития, сделать заключение об их возможных причинах и на основании этого заключения строить коррекционную работу, исходя из ближайшего прогноза развития (совместно с психологом).

2. Реализация коррекционно-развивающей работы требует от педагога постоянного контроля динамики изменений личности, поведения и деятельности, эмоциональных состояний, чувств и переживаний ребенка. Такой контроль позволяет вовремя вносить коррективы в коррекционно-развивающую работу.

Деятельностный принцип коррекции определяет тактику проведения коррекционной работы через активизацию деятельности каждого ученика, в ходе которой создается необходимая основа для позитивных сдвигов в развитии личности ребенка.

Учет индивидуальных особенностей личности позволяет наметить программу оптимизации в пределах психофизических особенностей каждого ребенка. Коррекционная работа должна создавать оптимальные возможности для индивидуализации развития.

Принцип динамичности восприятия заключается в разработке таких заданий, при решении которых возникают какие-либо препятствия. Их преодоление способствует развитию учащихся, раскрытию возможностей и способностей. Каждое задание должно проходить ряд этапов от простого к сложному. Уровень сложности должен быть доступен конкретному ребенку. Это позволяет поддерживать интерес к работе и дает возможность испытать радость преодоления трудностей.

Принцип продуктивной обработки информации заключается в организации обучения таким образом, чтобы у учащихся развивался навык переноса обработки информации, следовательно - механизм самостоятельного поиска, выбора и принятия решения.

Принцип учета эмоциональной окрашенности материала предполагает, чтобы игры, задания и упражнения создавали благоприятный, эмоциональный фон, стимулировали положительные эмоции.

Коррекционные занятия проводятся с учащимися по мере выявления специалистами индивидуальных пробелов в их развитии и обучении. Индивидуальные и групповые коррекционные занятия оказываются за пределами максимальной нагрузки обучающихся.

Однако количество недельных часов, отводимых на эти занятия в каждом классе, входит в нагрузку не каждого отдельно учащегося соответствующего класса, а учителя. На долю же каждого учащегося приходится в неделю 20 минут, поскольку занятия ведутся индивидуально или в маленьких группах, укомплектованных на основе сходства корригируемых недостатков.

Работа с целым классом или с большим числом детей на этих занятиях не допускается. Учащиеся, удовлетворительно усваивающие учебный материал в ходе фронтальной работы, к индивидуальным занятиям не привлекаются, помощь оказывается ученикам, испытывающим особые затруднения в обучении. Периодически на индивидуальные занятия привлекаются также учащиеся, не усвоившие материал вследствие пропусков уроков по болезни либо из-за «нерабочих» состояний (чрезмерной возбудимости или заторможенности) во время уроков.

Индивидуальные и групповые коррекционные занятия проводит учитель во внеурочное время. Во время индивидуальных занятий со свободными учениками работают воспитатель, либо дети находятся на занятиях по внеурочной деятельности. Коррекционная работа осуществляется в рамках целостного подхода к воспитанию и развитию ребенка. В связи с этим, работа в часы индивидуальных и групповых занятий должна быть ориентирована на общее развитие, а не на тренировку отдельных психических процессов или способностей учащихся.

Учет индивидуальных занятий осуществляется в классном или дополнительном журнале так же, как по любому учебному предмету.

При организации коррекционных занятий следует исходить из возможностей ребенка – задание должно лежать в зоне умеренной трудности, но быть доступным, так как на первых этапах коррекционной работы необходимо обеспечить ученику субъективное переживание успеха на фоне определенной затраты усилий. В дальнейшем трудность задания следует увеличивать пропорционально возрастающим возможностям ребенка.

Изучение индивидуальных особенностей учащихся позволяет планировать сроки, этапы и основные направления коррекционной работы. Дети, успешно справляющиеся с программой, освобождаются от посещения коррекционно-развивающих занятий.

По мере выявления индивидуальных пробелов в развитии и обучении детей с ЗПР проектируется программа коррекционной работы в последующие годы обучения. Материал для коррекционных занятий может быть разработан на основе УМК «Школа России» (могут использоваться и др. УМК в соответствии с АООП НОО). Принципами построения занятий являются:

1) частая смена видов деятельности. Известно, что внимание детей с интеллектуальной недостаточностью очень неустойчивое, кратковременное и привлекается только ярким внешним видом предметов. Поэтому при смене объектов и видов деятельности внимание ребёнка снова привлекается и это даёт возможность продуктивно продолжать занятие;

2) повторяемость программного материала. Младшим школьникам с интеллектуальным недоразвитием требуется значительно большее количество повторений, чем детям с нормальным интеллектом. Занятия должны строиться так, чтобы повторение одних и тех же заданий происходило в новых ситуациях на новых предметах. Это необходимо по двум причинам: первая – чтобы

у детей не пропадал интерес к занятиям; вторая – для формирования переноса полученных знаний и умений на новые объекты и ситуации.

В период, когда ребенок еще не может получить хорошую оценку на уроке, важно создавать ситуацию достижения успеха на индивидуально-групповых занятиях. С этой целью можно использовать систему условной качественно-количественной оценки достижений ребенка. При подготовке и проведении коррекционных занятий необходимо также помнить и об особенностях восприятия детьми учебного материала и специфике мотивации их деятельности. Эффективно использование различного рода игровых ситуаций, дидактических игр, игровых упражнений, заданий, способных сделать учебную деятельность более актуальной и значимой для ребенка.

Выбор методов обучения осуществляется в соответствии с особенностями познавательной деятельности детей с трудностями в обучении, в связи с чем, важное место занимает метод «маленьких шагов» с большой детализацией, развернутостью действий в форме алгоритмов и использованием предметно-практической деятельности.

Коррекционная работа по программе направлена на коррекцию всей личности и включает все формы средового, личностного и коллективного воздействия на ребёнка и представлена следующими принципами:

- развитие интеллекта с опорой на «зону ближайшего развития»; - развитие в адекватном темпе; - вовлечение в интересную деятельность;
- воздействие через эмоциональную сферу;
- объяснение материала в интересной форме;
- гибкая система контроля знаний и их оценки.

Психологическое сопровождение

(осуществляется педагогами-психологами)

Диагностический модуль:

Индивидуальную психолого-педагогическую диагностику уровня готовности обучающихся с ЗПР к обучению на начальной ступени общего образования: беседа, наблюдение, диагностические пробы, анализ сведений медицинской карты по выявлению:

- мотивационно-личностной готовности (отношение к школе, уровень сформированности позиции ученика, учебно-познавательной мотивации)
- интеллектуальной готовности (произвольной памяти и внимания, вербально-логического и невербального мышления, особенностей речевого развития)
- развития эмоционально-волевой и поведенческой сферы (индивидуально-типологические особенности темперамента, характера, волевых процессов, поведения и общения)
- анатомио-физиологической готовности (наличие хронических заболеваний и функциональных нарушений, уровень нервно-психического развития, группа здоровья, физкультурная группа)

Групповую и индивидуальную комплексную психодиагностику уровня адаптации к обучению на начальной ступени общего образования: наблюдение классных руководителей, учителя-логопеда, педагога-психолога, беседа с родителями о ребенке, групповая диагностическая социометрическая методика в классах, где обучается ребёнок с ЗПР, диагностическая методика «Шкала тревожности».

Индивидуальную диагностику динамики и результативности коррекционно-развивающей работы педагога-психолога с обучающимся с ЗПР: динамическое наблюдение, диагностические пробы на самостоятельное выполнение заданий по выявлению динамики развития:

- произвольности внимания и памяти
- вербально-логического и невербального мышления
- графо-моторных навыков и координации движений
- наглядно-действенного мышления и конструктивной деятельности

- речевого развития
- сформированности универсальных учебных действий
- эмоционально-волевых процессов и коммуникативно-поведенческой сферы.

Индивидуальную психолого-педагогическую диагностику готовности к переходу на среднюю ступень общего образования: диагностические пробы и задания по выявлению:

- уровня развития произвольности внимания и памяти
- различных видов и операций мышления
- уровня сформированности эмоционально-волевой и личностной сферы, особенностей коммуникативной и поведенческой сферы
- уровня развития учебно-познавательной мотивации
- индивидуальных особенностей универсальных учебных действий, склонностей, интересов, возможностей для рекомендаций по составлению индивидуального учебного плана на средней ступени общего образования
- уровня тревожности.

Коррекционно-развивающая работа: индивидуальные и (или) групповые коррекционно-развивающие занятия с педагогом-психологом, целью которых является коррекция и развитие познавательной, эмоционально-волевой, поведенческой и коммуникативной сферы обучающихся с ЗПР:

- произвольность внимания и памяти
- развитие различных видов и операций мышления
- развитие устной и письменной речи и эмоционально-личностной сферы учащихся:
- формирование адекватной устойчивой положительной самооценки
- представления о своих возможностях и особенностях
- развитие универсальных учебных действий
- формирование навыков конструктивного общения и сотрудничества со сверстниками и педагогами.

Психологическое просвещение и профилактика:

- выступления на родительских собраниях в классах, где обучаются дети с ЗПР (подгрупповое консультирование родителей по динамике развития и обучения детей с ЗПР);
- выступления на плановых заседаниях ПМПк;
- выступления на заседаниях методических объединений учителей и педагогических советах школы по актуальным проблемам образования обучающихся с ЗПР.

План реализации коррекционных мероприятий в рамках психологического сопровождения.

Направление работы	Мероприятие	Форма проведения	Сроки и регулярность проведения
Диагностика	психолого-педагогическая диагностика уровня готовности к обучению на средней ступени общего образования	индивидуально	сентябрь-октябрь в 1-ых классах ежегодно
	комплексная психодиагностика уровня адаптации к обучению на средней ступени общего образования	групповая и (или) индивидуальная	октябрь-ноябрь в 1-ых классах
	диагностика динамики и результативности коррекционно-развивающей работы педагога-психолога с обучающимся	индивидуально	в течение учебного года ежегодно или по мере необходимости

	психолого-педагогическая диагностика готовности к переходу на среднюю ступень общего образования (при наличии необходимости)	индивидуально	в течение учебного года в 4 классах
Коррекционно-развивающая работа	коррекционно-развивающие занятия	индивидуальная и (или) групповая	в течение учебного года в 1-4 классах, периодичность занятий в соответствии с рекомендациями ПМПк
Консультирование	родителей и педагогов родителей и педагогов обучающихся с ЗПР по запросам	индивидуально на ПМПк	в течение учебного года по запросу, по ежегодному плану и по мере необходимости
Психологическое просвещение и профилактика	выступления на родительских собраниях выступления на плановых заседаниях ПМПк выступления на заседаниях методических объединений и педагогических советах	групповая групповая групповая	по плану работы психолога ежегодно согласно ежегодному плану работы ПМПк по плану работы психолога ежегодно
Экспертно-методическая деятельность	выявление, анализ динамики развития обучающихся, разработка раздела психологической коррекции в адаптированной основной образовательной программе, корректировка планирования коррекционно-развивающей работы	индивидуально	по мере необходимости в течение учебного года ежегодно

План реализации коррекционных мероприятий в рамках логопедического сопровождения.

Направление работы	Мероприятие	Форма проведения	Сроки и регулярность проведения
Диагностика	первичная	индивидуально	при поступлении обучающегося в школу
	динамическая	индивидуально	в течение учебного года (не менее одного раза в год)
Коррекционная логопедическая работа	логопедические занятия	индивидуальные и (или) групповые	в течение учебного года, периодичность занятий в соответствии с рекомендациями ПМПк

Консультирование	родителей и педагогов	индивидуально	в течение учебного года по запросу и по мере необходимости
Логопедическое просвещение и профилактика	выступления на педагогических советах выступления на заседаниях ПМПк	групповая групповая	в течение учебного года согласно ежегодному плану работы ПМПк
Экспертно-методическую деятельность	выявление, анализ динамики речевого развития детей, корректировка планирования коррекционно-развивающей логопедической работы, разработка раздела логопедической коррекции в АООП (при необходимости)	индивидуально	в течение учебного года, но не менее одного раза в год

Социальное сопровождение включает

(осуществляется социальными педагогами школы, при необходимости педагогами дополнительного образования как школы, так и других учреждений):

Диагностику социального статуса семьи обучающегося, имеющего ограниченные возможности здоровья: анкетирование родителей или законных представителей и (или) индивидуальная беседа по выявлению социального статуса семьи, в которой воспитывается обучающийся.

Составление списка детей с ограниченными возможностями здоровья, нуждающихся в социальном сопровождении: выявление по результатам диагностики социально незащищенных семей, семей «группы риска» (родители, злоупотребляющие психоактивными веществами (ПАВ), воспитание по типу гипоопеки и др.).

Беседы и консультации для родителей, в том числе консультирование совместно с другими специалистами в рамках работы ПМПк с обучающимися (по плану и по мере необходимости): разъяснение и уточнение родителям (законным представителям) их прав и обязанностей по отношению к детям и школе, помощь в оформлении льгот; обсуждение с обучающимися их интересов и склонностей в сфере дополнительного образования.

Взаимодействие с внутренними внешними структурами, педагогическими и социальными работниками в интересах обучающегося: педагогическое сопровождение дополнительного образования обучающегося с ЗПР в рамках системной коррекционной работы, а также совместная работа с Советом школы по профилактике безнадзорности и правонарушений несовершеннолетних, инспекторами ПДН детской комнаты полиции, работниками КДН района, сотрудниками приюта для детей и подростков (при существовании таковой необходимости).

План реализации коррекционных мероприятий в рамках социального сопровождения.

Мероприятие	Форма проведения	Сроки и регулярность проведения
диагностика социального статуса семьи ребенка	групповая или индивидуальная	при поступлении в школу, уточнение изменений ежегодно

составление списка детей, нуждающихся в социальном сопровождении	индивидуальная	ежегодно в течение сентября
беседы и консультации для родителей, обучающихся	индивидуально по запросу и необходимости, на ПМПк	в течение учебного года по запросу, по ежегодному плану и по мере необходимости
взаимодействие с внутренними и внешними структурами в интересах ребенка	индивидуальная	в течение обучения по мере необходимости

3.6. Программа внеурочной деятельности.

Под внеурочной деятельностью при реализации ФГОС общего образования следует понимать образовательную деятельность, осуществляемую в формах, отличных от классно-урочной деятельности, и направленную на достижение планируемых результатов освоения образовательной программы.

Цель: создание условий для проявления и развития у обучающихся индивидуальных способностей и интересов на основе свободного выбора, постижения духовно-нравственных ценностей и культурных традиций.

Реализация внеурочной деятельности в начальной школе позволяет решить ряд очень важных задач:

1. Выявление интересов, способностей и возможностей обучающихся в разных видах деятельности.
2. Обеспечение индивидуального развития каждого ребенка во внеурочной деятельности.
3. Формирование системы знаний, умений, навыков обучающихся в избранном направлении.
4. Формирование универсальных учебных действий.
5. Развитие творческих способностей детей.

Развитие у обучающихся навыков общения, взаимодействия, сотрудничества в социуме.

Содержание занятий, предусмотренных в рамках внеурочной деятельности, формируется с учётом пожеланий обучающихся и их родителей (законных представителей) и реализуется посредством различных форм организации, таких, как экскурсии, кружки, секции, олимпиады, конкурсы, соревнования, поисковые и научные исследования, общественно полезные практики, социальное проектирование и т. д.

При организации внеурочной деятельности обучающихся школой используются возможности учреждений дополнительного образования, спорта и других организаций.

Чередование учебной и внеурочной деятельности в рамках реализации основной образовательной программы начального общего образования определяет школа. Для развития детей могут разрабатываться с участием самих обучающихся и их родителей (законных представителей) индивидуальные учебные планы, в рамках которых формируются индивидуальные учебные программы (содержание дисциплин, курсов, модулей, темп и формы образования). Может быть организовано дистанционное образование.

Продолжительность занятия внеурочной деятельности составляет 30-40 минут. Для обучающихся первых классов в первом полугодии продолжительность занятия внеурочной деятельности не превышает 30 минут.

При проведении занятий внеурочной деятельности допускается деление класса на группы. В Образовательном учреждении реализуется модель занятий внеурочной деятельности вне работы групп продленного дня.

Внеурочная деятельность в образовательном учреждении осуществляется по пяти направлениям:

- общеинтеллектуальное;
- социальное;
- духовно-нравственное;

- общекультурное;
- спортивно-оздоровительное

Реализация направлений внеурочной деятельности осуществляется педагогическими работниками: учителями-логопедами, учителями-предметниками, педагогами-психологами, учителями начальных классов, педагогами дополнительного образования, а так же сопровождается тьюторской поддержкой.

План внеурочной деятельности школы определяет состав и структуру направлений, формы организации, объем внеурочной деятельности для обучающихся на ступени начального общего образования (до 1350 часов за четыре года обучения) с учетом интересов обучающихся и возможностей образовательного учреждения.

Образовательное учреждение самостоятельно разрабатывает и утверждает план внеурочной деятельности.

4. ОРГАНИЗАЦИОННЫЙ РАЗДЕЛ

4.1. Учебный план начального общего образования

Учебный план муниципального бюджетного общеобразовательного учреждения «Школы №144 имени Маршала Советского Союза Д.Ф. Устинова» городского округа Самара для ступени начального общего образования является нормативным правовым актом, обеспечивающим введение в действие и реализацию требований федерального государственного образовательного стандарта, определяющим общий объем нагрузки и максимальный объем аудиторной нагрузки обучающихся, состав и структуру обязательных предметных областей.

Учебный план составлен в соответствии со следующими нормативно-правовыми документами федерального и регионального уровня:

- Федеральный закон Российской Федерации от 29 декабря 2012 г. N 273-ФЗ "Об образовании в Российской Федерации";
- Федеральный государственный образовательный стандарт начального общего образования, утвержденный приказом Минобрнауки России от 06.10.2009 № 373 (с изменениями и дополнениями от 26.11.2010 № 1241, от 22.09.2011 № 2357, от 18.12.2012 № 1060, от 29.12.2014 № 1643, от 18.05.2015 № 507);
- Постановление Главного государственного санитарного врача Российской Федерации от 29 декабря 2010 г. N 189 г. Москва "Об утверждении СанПиН 2.4.2.2821-10 "Санитарно-эпидемиологические требования к условиям и организации обучения в общеобразовательных учреждениях« (с изменениями и дополнениями от 29 июня 2011 г., 25 декабря 2013 г., 24 ноября 2015 г.)
- Приказ Министерства образования и науки Российской Федерации от 30.08.2013 № 1015 «Об утверждении Порядка организации и осуществления образовательной деятельности по основным общеобразовательным программам - образовательным программам начального общего, основного общего и среднего общего образования» (с изменениями на 17 июля 2015 года);

- Письмо Минобрнауки России от 31.03.2015 г. № 08-461 «О направлении регламента выбора модулей курса ОРКСЭ»
- Письмо Минобрнауки России от 25.05.2015 г. № 08-761 «Об изучении предметных областей: «Основы религиозных культур и светской этики» и «Основы духовно-нравственной культуры народов России»
- Федеральный перечень учебников, рекомендуемых к использованию при реализации имеющих государственную аккредитацию образовательных программ начального общего, основного общего, среднего общего образования, утверждённый приказом Минобрнауки России от 31.03.2014 № 253 (в редакции Приказов Минобрнауки от 08.06.2015 № 576, от 28.12.2015 № 1529, от 26.01.2016 № 38, от 21.04.2016 № 459, от 29.12.2016 № 1677, от 08.06.2017 № 535, от 20.06.2017 № 581, от 05.07.2017 № 629)
- Письмо Министерства образования и науки Самарской области от 29.05.2018 № МО-16-09-01/535-ТУ «Об организации образовательного процесса в образовательных организациях, осуществляющих деятельность по основным общеобразовательным программам»
- Примерная основная образовательная программа начального общего образования (протокол от 8.04.2015 г. № 1/15)
- основная образовательная программа начального общего образования МБОУ Школы №144;
- на основании Устава ГБОУ СОШ МБОУ Школа №144; .

Учебный план составлен с учётом особенностей реализуемого в начальной школе УМК «Школа России».

Учебный план в 1-4 классах ориентирован на освоение федеральных государственных стандартов второго поколения, является частью основной образовательной программы начального общего образования, целью реализации которой является обеспечение планируемых результатов по достижению целевых установок, знаний, умений, навыков и компетенций, определяемых личностными, семейными, общественными, государственными потребностями и возможностями ребёнка младшего школьного возраста, индивидуальными особенностями его развития и состояния здоровья. Учебный план фиксирует максимальный объём учебной нагрузки обучающихся, состав учебных предметов и направлений внеурочной деятельности, распределяет учебное время, отводимое на освоение содержания образования.

В связи с тем, что Примерной основной образовательной программой предусмотрено интегрирование предметов в рамках одной образовательной области, а также в связи с тем, что со стороны участников образовательных отношений социального заказа на изучение других родных языков на данный учебный год не поступало, предметная область «Родной язык и литературное чтение на родном языке» в учебном плане МБОУ Школы №144 интегрирована с предметной областью «Русский язык и литературное чтение»

Учебный план для 1-4-х классов состоит из двух частей — обязательной части и части, формируемой участниками образовательных отношений, и обеспечивает условия для общекультурного

и личностного развития школьников, сохранения единого образовательного пространства, в том числе:

- формирование гражданской идентичности учащихся;
- приобщение к общекультурным и национальным ценностям;
- готовность к продолжению образования на последующих уровнях общего образования;
- формирование здорового образа жизни, элементарных правил поведения в экстремальных ситуациях; -личностное развитие учащегося в соответствии с его индивидуальностью.

В конце учебного года во 2- 4 классах проводится промежуточная аттестация, которая определяет уровень освоения обучающимися учебной программы по предметам.

Класс	Дата	Предмет	Форма
2	11.05.2019	Русский язык	Тестирование
	15.05.2019	Математика	Тестирование
3	14.05.2019	Русский язык	Тестирование
	16.05.2019	Математика	Тестирование
4	16.05.2019	Русский язык	Тестирование
	18.05.2019	Окружающий мир	Тестирование
	14.05.2019	Математика	Тестирование

Часть, формируемая участниками образовательных отношений, представлена одним часом русского языка в 1-4 классах. Час введен, исходя из запросов родителей.

В основу **программ внеурочной деятельности** положены следующие принципы:

- непрерывное дополнительное образование как механизм обеспечения полноты и цельности образования в целом;
- развитие индивидуальности каждого ребёнка в процессе социального и профессионального самоопределения в системе внеурочной деятельности;
- единство и целостность партнёрских отношений всех субъектов дополнительного образования;
- системная организация управления учебно-воспитательным процессом

При обучении детей с ЗПР предусматривается специальный подход при комплектовании класса общеобразовательной организации, в котором будет обучаться ребенок с ЗПР. Общая численность класса, в котором обучаются дети с ЗПР, осваивающие вариант 7.1 АООП, не должна превышать 25 учащихся, число учащихся с ЗПР в классе не должно превышать четырех, остальные учащиеся –не имеющие ограничений по здоровью

Режим работы начальной школы – 5-дневная учебная неделя.

Продолжительность учебного года на первой ступени общего образования составляет 34 недели, в первом классе —33 недели.

Продолжительность каникул в течение учебного года составляет не менее 30 календарных дней, летом — не менее 8 недель. Для обучающихся в 1 классе устанавливаются в течение года дополнительные недельные каникулы.

Продолжительность урока в 1 классе — 35 минут.

Учебный план

(5-дневная учебная неделя)

Предметные области	Учебные предметы	Количество часов в неделю			
		1	2	3	4
Обязательная часть					
Русский язык и литературное чтение	Русский язык	4	4	4	4
	Литературное чтение	4	4	4	3
Родной язык и литературное чтение на родном языке	Родной язык				
	Литературное чтение на родном языке				
Иностранный язык	Иностранный язык (английский)		2	2	2
Математика и информатика	Математика	4	4	4	4
	Информатика и ИКТ				
Обществознание и естествознание Основы религиозных культур и светской этики	Окружающий мир	2	2	2	2
	Основы светской этики				1
Искусство	Музыка	1	1	1	1
	Изобразительное искусство	1	1	1	1
Технология	Технология	1	1	1	1
Физическая культура	Физическая культура	3	3	3	3
	Итого	20	22	22	22
Часть, формируемая участниками образовательного процесса		1	1	1	1
	Русский язык	1	1	1	1
	Максимально допустимая, аудиторная учебная нагрузка при 5-ти дневной учебной неделе	21	23	23	23

4.2. План внеурочной деятельности.

Цели организации внеурочной деятельности на уровне начального общего образования: обеспечение соответствующей возрасту адаптации ребенка в образовательной организации, создание благоприятных условий для развития ребенка, учет его возрастных и индивидуальных особенностей.

Внеурочная деятельность организуется по направлениям развития личности (спортивно-оздоровительное, духовно-нравственное, социальное, общеинтеллектуальное, общекультурное).

Содержание занятий, предусмотренных во внеурочной деятельности, осуществляется в таких формах как художественные, культурологические, филологические, хоровые студии, сетевые сообщества, школьные спортивные клубы и секции, конференции, олимпиады, военно-патриотические объединения, экскурсии, соревнования, поисковые и научные исследования, общественно полезные практики и другие формы на добровольной основе в соответствии с выбором участников образовательных отношений. Время, отведенное на внеурочную деятельность, не учитывается при определении максимально допустимой недельной нагрузки обучающихся и составляет не более 1350 часов за 4 года обучения. Внеурочная деятельность может осуществляться по различным схемам, в том числе:

- непосредственно в образовательной организации;
- совместно с организациями и учреждениями дополнительного образования детей, спортивными объектами, учреждениями культуры;
- в сотрудничестве с другими организациями и с участием педагогов организации, осуществляющей образовательную деятельность (комбинированная схема).

Основное преимущество организации внеурочной деятельности непосредственно в образовательной организации заключается в создании условий для полноценного пребывания ребенка в образовательной организации в течение дня, содержательном единстве учебной, воспитательной и развивающей деятельности в рамках основной образовательной программы образовательной организации.

При организации внеурочной деятельности непосредственно в образовательной организации принимают участие все педагогические работники школы (учителя начальной школы, учителя-предметники, педагог-психолог, учитель-логопед и др.).

Внеурочная деятельность тесно связана с дополнительным образованием детей в части создания условий для развития творческих интересов детей, включения их в художественную, техническую, спортивную и другую деятельность.

Внеурочная деятельность не является обязательной нагрузкой: ученик имеет возможность выбирать из предлагаемых курсов те, которые соответствуют его образовательным потребностям и познавательным интересам.

При организации внеурочной деятельности используются возможности МБОУ Школы №144. Образовательные программы внеурочной деятельности разрабатываются и утверждаются школой самостоятельно.

Внеурочная деятельность осуществляется в свободное от учебных занятий время. Время, отведенное на внеурочную деятельность, не учитывается при определении максимально допустимой недельной нагрузки обучающихся. Занятия внеурочной деятельности организуются в соответствии с требованиями СанПиН 2.4.2.2821-10 не ранее чем через 45 минут после окончания последнего урока. Продолжительность видов деятельности составляет не более 50 минут в день для обучающихся 1-2 классов, и не более полутора часов в день - для 3-4 классов.

Учебный план 1-4 классов дополнен планом внеурочной деятельности, который соответствует социальному заказу родителей (законных представителей), желанию обучающихся, компетентности педагогического коллектива и материально-технической базе школы.

Учебный план внеурочной деятельности МБОУ Школы №144 г.о. Самара

классы		1 кл	2 кл	3 кл	4 кл
Название	Формы организации	5	8	8	8
Спортивно-оздоровительное					
Динамическая пауза		2			
Крепыш	Занятия в спортивном зале,		1	1	1
Разговор о правильном питании	Беседы		1	1	1
Ритмика	Танцы	1	1	1	1
Подвижные игры	Игры народов мира				
Духовно-нравственное					
Я- Гражданин России	Беседы, соц проекты	1	1	1	1
Путешествие по стране Эtiquette	Беседы, игры, конкурсы				
Общекультурное направление					
Хочу знать	Кружок		1	1	1
В гостях у сказки	Кружок				
Клубочек	Кружок				
Общеинтеллектуальное					
Дом красивой речи	Коррекционное занятие	1	1	1	1
Социальное направление					
Перекресток	Беседа, проектная, поисковая, социально полезная и исследовательская деятельность		1	1	1
ИТОГО		5	7	7	7

Планируемые результаты внеурочной деятельности

Воспитательный результат внеурочной деятельности — непосредственное духовно-нравственное развитие ребёнка посредством его участия в том или ином виде деятельности.

Воспитательный эффект внеурочной деятельности — влияние (последствие) того или иного духовно-нравственного воздействия на процесс развития личности ребёнка. Все виды внеурочной деятельности обучающихся на ступени начального общего образования строго ориентированы на достижение личностных результатов начального общего образования.

План внеурочной деятельности формируется образовательным учреждением в соответствии со своим учебным планом и независимо от выбранной схемы его реализации должен быть направлен в первую очередь на достижение учащимися планируемых результатов освоения основной образовательной программы начального общего образования.

4.3 Календарный график на 2018-2019 учебный год

1. Начало учебного года: 01.09.2018

Окончание учебного года: 25.05.2019.

2. Продолжительность учебного года:

- 1-4 классы - 34 недели

3. Продолжительность учебных четвертей, сроки и продолжительность каникул

Четверти	Учебный период	Каникулы
I	с 01.09.2018 по 26.10.2018 г (8 недель 1 день)	с 27.10.2018 по 05.11.2018 г.(10 дней)
II	с 06.11.2018 по 29.12.2018 г (7 недель 4 дня)	с 30.12.2018 по 09.01.2019 г.(11 дней)
III	с 10.01.2019 по 22.03.2019 г.(10 недель 2 дня)	с 23.03.2019 по 31.03.2019 г.(9 дней)
IV	с 01.04.2019 по 25.05.2019 г.(8 недель)	с 26.05.2019 по 31.08.2019 г в 5-8 классах с 21.06.2019 по 31.08.2019 г в 9 классе
Промежуточная аттестация		с 06.05 2019 по 31.05.2019 г

4. Сроки и продолжительность каникул

4.1. Продолжительность каникул в течение учебного года составляет не менее 30 календарных дней.

4.2. Продолжительность летних каникул составляет не менее 8 недель.

4.3. Для учащихся в первом классе устанавливаются в течение года дополнительные недельные каникулы

5.Сроки проведения промежуточной аттестации

В соответствии с Законом 273-ФЗ от 29.12.2012г. «Об образовании в Российской Федерации », Уставом МБОУ Школы №144, Положением о формах, периодичности, порядке текущего кон-троля успеваемости и промежуточной аттестации обучающихся, а также в целях повышения каче-ства получаемого образования и обеспечения системности в работе со слабоуспевающими органи-зована промежуточная аттестация обучающихся за курс обучения в мае текущего учебного года

6. Режим занятий обучающихся

Обучение в ОО ведется:

- по 5-ти дневной учебной неделе;

Продолжительность урока:

во 5-9 х классах составляет 40 минут.

Учебные занятия в ОО начинаются в 8 часов 30 минут в 1 смену. После каждого урока учащимся предоставляется перерыв не менее 10 минут. Для организации питания обучающихся в режиме учебных занятий предусмотрены 2 перемены, продолжительностью не менее 20 минут. *Расписание звонков:*

1 урок: 8.30 – 9.10

2 урок: 9.20 – 10.00

3 урок: 10.10 – 10.50

4 урок: 11.10 - 11.50

5 урок: 12.10 – 12.50

6 урок: 13.00 -13.40

7 урок: 13.50-14.30

4.4. Система условий реализации адаптированной общеобразовательной программы начального общего образования

Требования к условиям получения образования обучающимися с ЗПР определяются ФГОС НОО обучающихся с ОВЗ и представляют собой систему требований к кадровым, финансовым, материально-техническим и иным условиям реализации АООП обучающихся с ЗПР и достижения планируемых результатов этой категорией обучающихся. Интегративным результатом реализации указанных требований является создание комфортной коррекционно-развивающей образовательной среды для обучающихся с ЗПР, построенной с учетом их особых образовательных потребностей, которая обеспечивает высокое качество образования, его доступность, открытость и привлекательность для обучающихся, их родителей (законных представителей), духовно-нравственное развитие обучающихся, гарантирует охрану и укрепление физического, психического и социального здоровья обучающихся.

Кадровые условия

В МБОУ Школе №144 для работы с учащимися с ЗПР в штатном расписании предусмотрены следующие должности: учитель начальных классов, учитель музыки, учитель физической культуры, учитель иностранного языка, педагог-психолог, учитель-логопед.

Образовательная организация обеспечивает работникам возможность повышения профессиональной квалификации, ведения методической работы, применения, обобщения и распространения опыта использования современных образовательных технологий обучения и воспитания учащихся с ЗПР.

Педагоги, которые реализуют адаптированную основную общеобразовательную программу начального общего образования для учащихся с ЗПР (вариант 7.1.), имеют высшее профессиональное образование и квалификацию «учитель».

Педагог-психолог имеет высшее профессиональное образование по специальности.

Учитель-логопед имеет высшее профессиональное образование по специальности.

При необходимости образовательная организация может использовать сетевые формы реализации программы коррекционной работы, которые позволят привлечь специалистов других организаций к работе с учащимися с ЗПР для удовлетворения их особых образовательных потребностей.

Финансовое обеспечение реализации основной образовательной программы начального общего образования

Финансовое обеспечение задания Учредителя по реализации основной образовательной программы начального общего образования осуществляется на основе нормативного подушевого финансирования.

Применение принципа нормативного подушевого финансирования на уровне школы заключается в определении стоимости стандартной (базовой) бюджетной образовательной услуги не ниже уровня фактически сложившейся стоимости в предыдущем финансовом году.

Региональный расчётный подушевой норматив должен покрывать следующие расходы на год:

- оплату труда работников школы с учётом районных коэффициентов к заработной плате, а также отчисления;
- расходы, непосредственно связанные с обеспечением образовательного процесса (приобретение учебно-наглядных пособий, технических средств обучения, расходных материалов, канцелярских товаров, оплату услуг связи в части расходов, связанных с подключением к информационной сети Интернет и платой за пользование этой сетью);
- иные хозяйственные нужды и другие расходы, связанные с обеспечением образовательного процесса (обучение, повышение квалификации педагогического и административно-управленческого персонала, командировочные расходы и др.), за исключением расходов на содержание здания и коммунальных расходов, осуществляемых из местного бюджета.

Материально-технические условия Материально-техническое обеспечение – это общие характеристики инфраструктуры

организации, включая параметры информационно-образовательной среды. Материально-технические условия реализации АООП обеспечивают возможность достижения учащимися установленных ФГОС НОО обучающихся с ОВЗ требований к результатам освоения АООП НОО обучающихся с ЗПР.

Материально-техническая база образовательного учреждения приведена в соответствие с задачами по обеспечению реализации АООП НОО и созданию соответствующей образовательной и социальной среды.

Требования к организации пространства Пространство (прежде всего здание и прилегающая территория), в котором

осуществляется образование обучающихся с ЗПР соответствует общим требованиям, предъявляемым к образовательным организациям, в частности:

- к соблюдению санитарно-гигиенических норм образовательного процесса (требования к водоснабжению, канализации, освещению, воздушно-тепловому режиму и т.д.);
- к обеспечению санитарно-бытовых (наличие оборудованных гардеробов, санузлов, мест личной гигиены и т.д.) и социально-бытовых условий (наличие оборудованного рабочего места, учительской и т.д.);
- к соблюдению пожарной и электробезопасности;
- к соблюдению требований охраны труда;
- к соблюдению своевременных сроков и необходимых объемов текущего и капитального ремонта и др.

Каждый кабинет оборудован партами, регулируемые в соответствии с ростом учащихся. Номер парты подбирается тщательно, в соответствии с ростом ученика, что обеспечивает возможность поддерживать правильную позу.

Требования к техническим средствам обучения.

Технические средства обучения дают возможность удовлетворить особые образовательные потребности обучающихся с ЗПР, способствуют мотивации учебной деятельности, развивают познавательную активность обучающихся. К техническим средствам обучения обучающихся с ЗПР, ориентированным на их особые образовательные потребности, относятся: компьютеры с колонками и выходом в Internet, мультимедийные проекторы с экранами, принтер, сканер, цифровой фотоаппарат, цифровая видеокамера, интерактивные доски, программные продукты, средства для хранения и переноса информации (USB накопители), музыкальные центры с набором аудиодисков со звуками живой и неживой природы, музыкальными записями, аудиокнигами и др.

Информационно-методические условия.

Требования к материально-техническому обеспечению ориентированы не только на обучающегося, но и на всех участников образовательных отношений. Предусматривается материально-техническая поддержка, в том числе сетевая, процесса координации и взаимодействия специалистов разного профиля, вовлечённых в процесс образования, родителей (законных представителей) обучающегося с ЗПР.

Учебно-методическое и информационное обеспечение реализации АООП НОО обучающихся с ЗПР включает наличие информационно- библиотечного центра, читального зала, учебных кабинетов и лабораторий, административных помещений, школьного сервера, школьного сайта, внутренней и внешней сети и направлено на создание доступа для всех участников образовательного процесса к любой информации, связанной с реализацией адаптированной основной образовательной программы начального общего образования, достижением планируемых результатов, организацией образовательного процесса и условиями его осуществления.

Информационное обеспечение включает необходимую нормативную правовую базу образования обучающихся с ЗПР и характеристики предполагаемых информационных связей участников образовательного процесса.