





муниципальное бюджетное общеобразовательное учреждение
«Школа №144 имени Маршала Советского Союза Д.Ф.Устинова»
городского округа Самара

<p>РАССМОТРЕНО на заседании МО учителей политехнического цикла Протокол №1 от «27» августа 2021 г. Председатель МО  /Тесаршева Т.К./</p>	<p>ПРОВЕРЕНО Заместитель директора по УВР  / Куляева Е.О. / «28» августа 2021 г.</p>	<p>УТВЕРЖДЕНО Директор МБОУ Школы № 144 г.о.Самара  Волохова Т.В./ «30» августа 2021г. Приказ №90 от «30» августа 2021 г.</p> 
---	---	--

РАБОЧАЯ ПРОГРАММА
по информатике

уровень обучения: основное общее образование
составитель учитель информатики Даршт М.Ю.

1. Пояснительная записка

Рабочая программа составлена на основе:

1. Федеральный Закон от 29.12.2012 № 273-ФЗ «Об образовании в Российской Федерации» (ред. от 06.03.2019).
2. Постановление Главного Государственного врача Российской Федерации от 30 июня 2020 г. N 16 Санитарно-эпидемиологические правила СП 3.1/2.4.3598-20 "Санитарно-эпидемиологические требования к устройству, содержанию и организации работы образовательных организаций и других объектов социальной инфраструктуры для детей и молодежи в условиях распространения новой коронавирусной инфекции (COVID-19)".
3. Постановление Главного Государственного врача Российской Федерации от 28 сентября 2020 г. № 28 Об утверждении санитарных правил СП 2.4.3648-20 "Санитарно-эпидемиологические требования к организациям воспитания и обучения, отдыха и оздоровления детей и молодежи".
4. Федеральный перечень учебников, утвержденный приказом Министерства просвещения Российской Федерации от 20.05.2020 № 254 (с изменениями от 23.12.2020 № 766);
5. Федеральный перечень учебников, утвержденный приказом Минпросвещения России от 28.12.2018 № 345 (учебники, приобретенные из федерального перечня 2018 года до вступления в силу данного приказа, образовательные организации вправе использовать в течение пяти лет);
6. Федеральный перечень учебников, утвержденный приказом Минобрнауки России от 31.03.2014 № 253 (в соответствии с приказом Минпросвещения России от 28.12.2018 № 345 учебники, приобретенные из федерального перечня 2014 года до вступления в силу данного приказа, образовательные организации вправе использовать в течение трех лет)
7. Федеральный государственный образовательный стандарт основного общего образования, утвержденный приказом Министерства образования и науки Российской Федерации от 17.12.2010 № 1897 (в ред. приказа № 1577 от 31.12.15).
8. Письмо Минобрнауки России от 18.08.2017 № 09-1672 «О направлении Методических рекомендаций по уточнению понятия и содержания внеурочной деятельности в рамках реализации основных общеобразовательных программ, в том числе в части проектной деятельности»;
9. Приказ Министерства просвещения Российской Федерации от 22.03.2021 № 115 "Об утверждении Порядка организации и осуществления образовательной деятельности по основным общеобразовательным программам - образовательным программам начального общего, основного общего и среднего общего образования".
10. Письмо Рособрнадзора от 20.06.2018 N 05-192 «О реализации прав на изучение родных языков из числа языков народов РФ в общеобразовательных организациях»
11. Приказ министерства образования и науки Самарской области от 04.09.2014 № 276-ОД «Об утверждении Порядка регламентации и оформления отношений государственной и муниципальной образовательной организации, и родителей (законных представителей) обучающихся, нуждающихся в длительном лечении, а также детей-инвалидов, осваивающих основные общеобразовательные программы на дому, в Самарской области». (с изм от 10 августа 2016 г. N 259-од)
12. Письмо министерства образования и науки Самарской области от 23.08.2016 № 815-ТУ. «Об организации обучения на дому по основным общеобразовательным программам обучающихся, нуждающихся в длительном лечении, а также детей-инвалидов».
13. Письмо Министерства образования и науки Самарской области от 17.02.2016 № МО-16-09-01/173-ту «О внеурочной деятельности».
14. ООП ООО МБОУ Школы № 144 г.о. Самара.
15. АООП ООО МБОУ Школы №144 г.о.Самара
16. Рабочая программа воспитания МБОУ Школы №144 г.о.Самара
17. Учебный план МБОУ Школы №144 г.о. Самара

18. Календарного учебного графика МБОУ Школы №144 г.о.Самара

19. «Информатика. Программа для основной школы 5-9 классы» (программа курса «Информатика») Л. Л. Босовой, А. Ю. Босовой), методическое пособие/составитель Л. Л. Босовой, А. Ю. Босовой. – М.: БИНОМ. Лаборатория знаний, 2019.

УМК:

Учебник для 5 класса / Л.Л. Босова, А.Ю. Босова. – М.: БИНОМ. Лаборатория знаний, 2019.

Учебник для 6 класса / Л.Л. Босова, А.Ю. Босова. – М.: БИНОМ. Лаборатория знаний, 2019.

Учебник для 7 класса / Л.Л. Босова, А.Ю. Босова. – М.: БИНОМ. Лаборатория знаний, 2019.

Учебник для 8 класса / Л.Л. Босова, А.Ю. Босова. – М.: БИНОМ. Лаборатория знаний, 2019.

Учебник для 9 класса / Л.Л. Босова, А.Ю. Босова. – М.: БИНОМ. Лаборатория знаний, 2019.

Цель:

Изучение информатики и информационных технологий в старшей школе на базовом уровне направлено на достижение следующих целей:

- формированию целостного мировоззрения, соответствующего современному уровню развития науки и общественной практики за счет развития представлений об информации как важнейшем стратегическом ресурсе развития личности, государства, общества; понимания роли информационных процессов в современном мире;
- совершенствованию общеучебных и общекультурных навыков работы с информацией в процессе систематизации и обобщения имеющихся и получения новых знаний, умений и способов деятельности в области информатики и ИКТ; развитию навыков самостоятельной учебной деятельности школьников (учебного проектирования, моделирования, исследовательской деятельности и т.д.);
- воспитанию ответственного и избирательного отношения к информации с учетом правовых и этических аспектов ее распространения, воспитанию стремления к продолжению образования и созидательной деятельности с применением средств ИКТ.

Задачи:

- освоение системы базовых знаний, отражающих вклад информатики в формирование современной научной картины мира, роль информационных процессов в обществе, биологических и технических системах;
- овладение умениями применять, анализировать, преобразовывать информационные модели реальных объектов и процессов, используя при этом информационные и коммуникационные технологии (ИКТ), в том числе при изучении других школьных дисциплин;
- развитие познавательных интересов, интеллектуальных и творческих способностей путем освоения и использования методов информатики и средств ИКТ при изучении различных учебных предметов;
- воспитание ответственного отношения к соблюдению этических и правовых норм информационной деятельности;

Место учебного предмета в учебном плане

Данная рабочая программа по информатике составлена на 170 часов.

В 5 кл. – 34 часа (1 час в неделю).

В 6 кл. – 34 часа (1 час в неделю).

В 7 кл. – 34 часа (1 час в неделю).

В 8 кл. – 34 часа (1 час в неделю).

В 9 кл. – 34 часа (1 час в неделю).

2. Планируемые результаты

Практическая реализация рабочей программы воспитания осуществляется в рамках модуля 3.4. «Школьный урок».

Реализация школьными педагогами воспитательного потенциала урока предполагает следующее:

- установление доверительных отношений между учителем и его учениками, способствующих позитивному восприятию учащимися требований и просьб учителя, привлечению их внимания к обсуждаемой на уроке информации, активизации их познавательной деятельности (*Изучение разделов: Математические основы информатики; Алгоритмы и элементы программирования; Использование программных систем и сервисов в 5 – 9 классах*);
- побуждение школьников соблюдать на уроке общепринятые нормы поведения, правила общения со старшими (учителями) и сверстниками (школьниками), принципы учебной дисциплины и самоорганизации (*Изучение разделов: Математические основы информатики; Алгоритмы и элементы программирования; Использование программных систем и сервисов в 5 – 9 классах*);
- привлечение внимания школьников к ценностному аспекту изучаемых на уроках явлений, организация их работы с получаемой на уроке социально значимой информацией – инициирование ее обсуждения, высказывания учащимися своего мнения по ее поводу, выработки своего к ней отношения (*Изучение разделов: Математические основы информатики; Алгоритмы и элементы программирования; Использование программных систем и сервисов в 5 – 9 классах*);
- использование воспитательных возможностей содержания учебного предмета через демонстрацию детям примеров ответственного, гражданского поведения, проявления человеколюбия и добросердечности, через подбор соответствующих текстов для чтения, задач для решения, проблемных ситуаций для обсуждения в классе (*Изучение разделов: Математические основы информатики; Алгоритмы и элементы программирования; Использование программных систем и сервисов в 5 – 9 классах*);
- применение на уроке интерактивных форм работы учащихся: интеллектуальных игр, стимулирующих познавательную мотивацию школьников; дискуссий, которые дают учащимся возможность приобрести опыт ведения конструктивного диалога; групповой работы или работы в парах, которые учат школьников командной работе и взаимодействию с другими детьми (*Изучение разделов: Математические основы информатики; Алгоритмы и элементы программирования; Использование программных систем и сервисов в 5 – 9 классах*);
- включение в урок игровых процедур, которые помогают поддержать мотивацию детей к получению знаний, налаживанию позитивных межличностных отношений в классе, помогают установлению доброжелательной атмосферы во время урока (*Изучение разделов: Математические основы информатики; Алгоритмы и элементы программирования; Использование программных систем и сервисов в 5 – 9 классах*);
- организация шефства мотивированных и эрудированных учащихся над их неуспевающими одноклассниками, дающего школьникам социально значимый опыт сотрудничества и взаимной помощи (*Изучение разделов: Математические основы информатики; Алгоритмы и элементы программирования; Использование программных систем и сервисов в 5 – 9 классах*);
- инициирование и поддержка исследовательской деятельности школьников в рамках реализации ими индивидуальных и групповых исследовательских проектов, что даст школьникам возможность приобрести навык самостоятельного решения теоретической проблемы, навык генерирования и оформления собственных идей, навык уважительного отношения к чужим идеям, оформленным в работах других исследователей, навык публичного выступления перед аудиторией, аргументирования и отстаивания своей точки зрения (*Изучение разделов: Математические основы информатики; Алгоритмы и*

элементы программирования; Использование программных систем и сервисов в 5 – 9 классах).

Личностные результаты:

- наличие представлений об информации как важнейшем стратегическом ресурсе развития личности, государства, общества;
- понимание роли информационных процессов в современном мире;
- владение первичными навыками анализа и критичной оценки получаемой информации;
- ответственное отношение к информации с учетом правовых и этических аспектов ее распространения;
- развитие чувства личной ответственности за качество окружающей информационной среды;
- способность увязать учебное содержание с собственным жизненным опытом, понять значимость подготовки в области информатики и ИКТ в условиях развития информационного общества;
- готовность к повышению своего образовательного уровня и продолжению обучения с использованием средств и методов информатики и ИКТ;
- способность и готовность к общению и сотрудничеству со сверстниками и взрослыми в процессе образовательной, общественно-полезной, учебно-исследовательской, творческой деятельности;
- способность и готовность к принятию ценностей здорового образа жизни за счет знания основных гигиенических, эргономических и технических условий безопасной эксплуатации средств ИКТ.

Метапредметные результаты:

1. Регулятивные УУД:

- владение общепредметными понятиями «объект», «система», «модель», «алгоритм», «исполнитель» и др.;
- владение информационно-логическими умениями: определять понятия, создавать обобщения, устанавливать аналогии, классифицировать, самостоятельно выбирать основания и критерии для классификации, устанавливать причинно-следственные связи, строить логическое рассуждение, умозаключение (индуктивное, дедуктивное и по аналогии) и делать выводы;
- владение умениями самостоятельно планировать пути достижения целей; соотносить свои действия с планируемыми результатами, осуществлять контроль своей деятельности, определять способы действий в рамках предложенных условий, корректировать свои действия в соответствии с изменяющейся ситуацией; оценивать правильность выполнения учебной задачи;

2. Познавательные УУД:

- владение основами самоконтроля, самооценки, принятия решений и осуществления осознанного выбора в учебной и познавательной деятельности;
- владение основными универсальными умениями информационного характера: постановка и формулирование проблемы; поиск и выделение необходимой информации, применение методов информационного поиска; структурирование и визуализация информации; выбор наиболее эффективных способов решения задач в зависимости от конкретных условий; самостоятельное создание алгоритмов деятельности при решении проблем творческого и поискового характера;

3. Коммуникативные УУД:

- владение информационным моделированием как основным методом приобретения знаний: умение преобразовывать объект из чувственной формы в пространственно-графическую или знаково-символическую модель; умение строить разнообразные информационные структуры для описания объектов; умение «читать» таблицы, графики, диаграммы, схемы и т.д., самостоятельно перекодировать информацию из одной знаковой системы в другую; умение выбирать форму представления информации в зависимости от стоящей задачи, проверять адекватность модели объекту и цели моделирования;

- ИКТ-компетентность – широкий спектр умений и навыков использования средств информационных и коммуникационных технологий для сбора, хранения, преобразования и передачи различных видов информации, навыки создания личного информационного пространства (обращение с устройствами ИКТ; фиксация изображений и звуков; создание письменных сообщений; создание графических объектов; создание музыкальных и звуковых сообщений; создание, восприятие и использование гипермедиасообщений; коммуникация и социальное взаимодействие; поиск и организация хранения информации; анализ информации).

Предметные результаты:

Выпускник научится:

- различать содержание основных понятий предмета: информатика, информация, информационный процесс, информационная система, информационная модель и др.;
- различать виды информации по способам ее восприятия человеком и по способам ее представления на материальных носителях;
- раскрывать общие закономерности протекания информационных процессов в системах различной природы;
- приводить примеры информационных процессов – процессов, связанные с хранением, преобразованием и передачей данных – в живой природе и технике;
- классифицировать средства ИКТ в соответствии с кругом выполняемых задач;
- узнает о назначении основных компонентов компьютера (процессора, оперативной памяти, внешней энергонезависимой памяти, устройств ввода-вывода), характеристиках этих устройств;
- определять качественные и количественные характеристики компонентов компьютера;
- узнает об истории и тенденциях развития компьютеров; о том как можно улучшить характеристики компьютеров;
- узнает о том, какие задачи решаются с помощью суперкомпьютеров.

Выпускник получит возможность:

- осознано подходить к выбору ИКТ–средств для своих учебных и иных целей;
- узнать о физических ограничениях на значения характеристик компьютера.

Математические основы информатики

Выпускник научится:

- описывать размер двоичных текстов, используя термины «бит», «байт» и производные от них; использовать термины, описывающие скорость передачи данных, оценивать время передачи данных;
- кодировать и декодировать тексты по заданной кодовой таблице;
- оперировать понятиями, связанными с передачей данных (источник и приемник данных: канал связи, скорость передачи данных по каналу связи, пропускная способность канала связи);
- определять минимальную длину кодового слова по заданным алфавиту кодируемого текста и кодовому алфавиту (для кодового алфавита из 2, 3 или 4 символов);
- определять длину кодовой последовательности по длине исходного текста и кодовой таблице равномерного кода;
- записывать в двоичной системе целые числа от 0 до 1024; переводить заданное натуральное число из десятичной записи в двоичную и из двоичной в десятичную; сравнивать числа в двоичной записи; складывать и вычитать числа, записанные в двоичной системе счисления;
- записывать логические выражения, составленные с помощью операций «и», «или», «не» и скобок, определять истинность такого составного высказывания, если известны значения истинности входящих в него элементарных высказываний;
- определять количество элементов в множествах, полученных из двух или трех базовых множеств с помощью операций объединения, пересечения и дополнения;

- использовать терминологию, связанную с графами (вершина, ребро, путь, длина ребра и пути), деревьями (корень, лист, высота дерева) и списками (первый элемент, последний элемент, предыдущий элемент, следующий элемент; вставка, удаление и замена элемента);
- описывать граф с помощью матрицы смежности с указанием длин ребер (знание термина «матрица смежности» не обязательно);
- познакомиться с двоичным кодированием текстов и с наиболее употребительными современными кодами;
- использовать основные способы графического представления числовой информации, (графики, диаграммы).

Выпускник получит возможность:

- познакомиться с примерами математических моделей и использования компьютеров при их анализе; понять сходства и различия между математической моделью объекта и его натурной моделью, между математической моделью объекта/явления и словесным описанием;
- узнать о том, что любые дискретные данные можно описать, используя алфавит, содержащий только два символа, например, 0 и 1;
- познакомиться с тем, как информация (данные) представляется в современных компьютерах и робототехнических системах;
- познакомиться с примерами использования графов, деревьев и списков при описании реальных объектов и процессов;
- ознакомиться с влиянием ошибок измерений и вычислений на выполнение алгоритмов управления реальными объектами (на примере учебных автономных роботов);
- узнать о наличии кодов, которые исправляют ошибки искажения, возникающие при передаче информации.

Алгоритмы и элементы программирования

Выпускник научится:

- составлять алгоритмы для решения учебных задач различных типов;
- выражать алгоритм решения задачи различными способами (словесным, графическим, в том числе и в виде блок-схемы, с помощью формальных языков и др.);
- определять наиболее оптимальный способ выражения алгоритма для решения конкретных задач (словесный, графический, с помощью формальных языков);
- определять результат выполнения заданного алгоритма или его фрагмента;
- использовать термины «исполнитель», «алгоритм», «программа», а также понимать разницу между употреблением этих терминов в обыденной речи и в информатике;
- выполнять без использования компьютера («вручную») несложные алгоритмы управления исполнителями и анализа числовых и текстовых данных, записанные на конкретном языке программирования с использованием основных управляющих конструкций последовательного программирования (линейная программа, ветвление, повторение, вспомогательные алгоритмы);
- составлять несложные алгоритмы управления исполнителями и анализа числовых и текстовых данных с использованием основных управляющих конструкций последовательного программирования и записывать их в виде программ на выбранном языке программирования; выполнять эти программы на компьютере;
- использовать величины (переменные) различных типов, табличные величины (массивы), а также выражения, составленные из этих величин; использовать оператор присваивания;
- анализировать предложенный алгоритм, например, определять какие результаты возможны при заданном множестве исходных значений;
- использовать логические значения, операции и выражения с ними;
- записывать на выбранном языке программирования арифметические и логические выражения и вычислять их значения.

Выпускник получит возможность:

- познакомиться с использованием в программах строковых величин и с операциями со строковыми величинами;
- создавать программы для решения задач, возникающих в процессе учебы и вне ее;
- познакомиться с задачами обработки данных и алгоритмами их решения;
- познакомиться с понятием «управление», с примерами того, как компьютер управляет различными системами (роботы, летательные и космические аппараты, станки, оросительные системы, движущиеся модели и др.);
- познакомиться с учебной средой составления программ управления автономными роботами и разобрать примеры алгоритмов управления, разработанными в этой среде.

Использование программных систем и сервисов

Выпускник научится:

- классифицировать файлы по типу и иным параметрам;
- выполнять основные операции с файлами (создавать, сохранять, редактировать, удалять, архивировать, «распаковывать» архивные файлы);
- разбираться в иерархической структуре файловой системы;
- осуществлять поиск файлов средствами операционной системы;
- использовать динамические (электронные) таблицы, в том числе формулы с использованием абсолютной, относительной и смешанной адресации, выделение диапазона таблицы и упорядочивание (сортировку) его элементов; построение диаграмм (круговой и столбчатой);
- использовать табличные (реляционные) базы данных, выполнять отбор строк таблицы, удовлетворяющих определенному условию;
- анализировать доменные имена компьютеров и адреса документов в Интернете;
- проводить поиск информации в сети Интернет по запросам с использованием логических операций.

Выпускник овладеет (как результат применения программных систем и интернет-сервисов в данном курсе и во всем образовательном процессе):

- навыками работы с компьютером; знаниями, умениями и навыками, достаточными для работы с различными видами программных систем и интернет-сервисов (файловые менеджеры, текстовые редакторы, электронные таблицы, браузеры, поисковые системы, словари, электронные энциклопедии); умением описывать работу этих систем и сервисов с использованием соответствующей терминологии;
- различными формами представления данных (таблицы, диаграммы, графики и т. д.);
- приемами безопасной организации своего личного пространства данных с использованием индивидуальных накопителей данных, интернет-сервисов и т. п.;
- основами соблюдения норм информационной этики и права;
- познакомиться с программными средствами для работы с аудиовизуальными данными и соответствующим понятийным аппаратом;
- узнает о дискретном представлении аудиовизуальных данных.

Выпускник получит возможность (в данном курсе и иной учебной деятельности):

- узнать о данных от датчиков, например, датчиков роботизированных устройств;
- практиковаться в использовании основных видов прикладного программного обеспечения (редакторы текстов, электронные таблицы, браузеры и др.);
- познакомиться с примерами использования математического моделирования в современном мире;
- познакомиться с принципами функционирования Интернета и сетевого взаимодействия между компьютерами, с методами поиска в Интернете;
- познакомиться с постановкой вопроса о том, насколько достоверна полученная информация, подкреплена ли она доказательствами подлинности (пример: наличие электронной подписи);

познакомиться с возможными подходами к оценке достоверности информации (пример: сравнение данных из разных источников);

3. Содержание учебного предмета

5 класс

Раздел 1. Информация вокруг нас

Информация и информатика. Как человек получает информацию. Виды информации по способу получения. Хранение информации. Память человека и память человечества. Носители информации. Передача информации. Источник, канал, приёмник. Примеры передачи информации. Электронная почта. Код, кодирование информации. Способы кодирования информации. Метод координат. Формы представления информации. Текст как форма представления информации. Табличная форма представления информации. Наглядные формы представления информации.

Обработка информации. Разнообразие задач обработки информации. Изменение формы представления информации. Систематизация информации. Поиск информации. Получение новой информации. Преобразование информации по заданным правилам. Черные ящики. Преобразование информации путем рассуждений. Разработка плана действий и его запись. Задачи на переливания. Задачи на переправы. Информация и знания. Чувственное познание окружающего мира. Абстрактное мышление. Понятие как форма мышления.

Раздел 2. Информационные технологии

Тема 1. Компьютер

Компьютер – универсальная машина для работы с информацией. Техника безопасности и организация рабочего места. Основные устройства компьютера, в том числе устройства для ввода информации (текста, звука, изображения) в компьютер.

Компьютерные объекты. Программы и документы. Файлы и папки. Основные правила именования файлов. Элементы пользовательского интерфейса: рабочий стол; панель задач. Мышь, указатель мыши, действия с мышью. Управление компьютером с помощью мыши. Компьютерные меню. Главное меню. Запуск программ. Окно программы и его компоненты. Диалоговые окна. Основные элементы управления, имеющиеся в диалоговых окнах. Ввод информации в память компьютера. Клавиатура. Группы клавиш. Основная позиция пальцев на клавиатуре.

Тема 2. Подготовка текстов на компьютере

Текстовый редактор. Правила ввода текста. Слово, предложение, абзац. Приёмы редактирования (вставка, удаление и замена символов). Фрагмент. Перемещение и удаление фрагментов. Буфер обмена. Копирование фрагментов. Проверка правописания, расстановка переносов. Форматирование символов (шрифт, размер, начертание, цвет). Форматирование абзацев (выравнивание, отступ первой строки, междустрочный интервал и др.). Создание и форматирование списков. Вставка в документ таблицы, ее форматирование и заполнение данными.

Тема 3. Компьютерная графика

Компьютерная графика. Простейший графический редактор. Инструменты графического редактора. Инструменты создания простейших графических объектов. Исправление ошибок и внесение изменений. Работа с фрагментами: удаление, перемещение, копирование. Преобразование фрагментов. Устройства ввода графической информации.

Тема 4. Создание мультимедийных объектов

Мультимедийная презентация. Описание последовательно развивающихся событий (сюжет). Анимация. Возможности настройки анимации в редакторе презентаций. Создание эффекта движения с помощью смены последовательности рисунков.

Раздел 3. Информационное моделирование

Тема 1. Объекты и системы

Объекты и их имена. Признаки объектов: свойства, действия, поведение, состояния. Отношения объектов. Разновидности объектов и их классификация. Состав объектов. Системы объектов. Система и окружающая среда. Персональный компьютер как система. Файловая система. Операционная система.

Тема 2. Информационные модели

Модели объектов и их назначение. Информационные модели. Словесные информационные модели. Простейшие математические модели. Табличные информационные модели. Структура и правила оформления таблицы. Простые таблицы. Табличное решение логических задач. Вычислительные таблицы. Графики и диаграммы. Наглядное представление о соотношении величин. Визуализация многорядных данных. Многообразие схем. Информационные модели на графах. Деревья.

Раздел 4. Алгоритмика

Понятие исполнителя. Неформальные и формальные исполнители. Учебные исполнители (Черепашка, Кузнечик, Водолей и др.) как примеры формальных исполнителей. Их назначение, среда, режим работы, система команд. Управление исполнителями с помощью команд и их последовательностей. Что такое алгоритм. Различные формы записи алгоритмов (нумерованный список, таблица, блок-схема). Примеры линейных алгоритмов, алгоритмов с ветвлениями и повторениями (в повседневной жизни, в литературных произведениях, на уроках математики и т.д.). Составление алгоритмов (линейных, с ветвлениями и циклами) для управления исполнителями Чертёжник, Водолей и др.

6 класс

Раздел 1. Информация вокруг нас

Информация и информатика. Как человек получает информацию. Виды информации по способу получения. Хранение информации. Память человека и память человечества. Носители информации. Передача информации. Источник, канал, приёмник. Примеры передачи информации. Электронная почта. Код, кодирование информации. Способы кодирования информации. Метод координат. Формы представления информации. Текст как форма представления информации. Табличная форма представления информации. Наглядные формы представления информации.

Обработка информации. Разнообразие задач обработки информации. Изменение формы представления информации. Систематизация информации. Поиск информации. Получение новой информации. Преобразование информации по заданным правилам. Черные ящики. Преобразование информации путем рассуждений. Разработка плана действий и его запись. Задачи на переливания. Задачи на переправы. Информация и знания. Чувственное познание окружающего мира. Абстрактное мышление. Понятие как форма мышления.

Раздел 2. Информационные технологии

Тема 1. Компьютер

Компьютер – универсальная машина для работы с информацией. Техника безопасности и организация рабочего места. Основные устройства компьютера, в том числе устройства для ввода информации (текста, звука, изображения) в компьютер. Компьютерные объекты. Программы и документы. Файлы и папки. Основные правила именования файлов. Элементы пользовательского интерфейса: рабочий стол; панель задач. Мышь, указатель мыши, действия с мышью. Управление компьютером с помощью мыши. Компьютерные меню. Главное меню. Запуск программ. Окно программы и его компоненты. Диалоговые окна. Основные элементы управления, имеющиеся в диалоговых окнах. Ввод информации в память компьютера. Клавиатура. Группы клавиш. Основная позиция пальцев на клавиатуре.

Тема 2. Подготовка текстов на компьютере

Текстовый редактор. Правила ввода текста. Слово, предложение, абзац. Приёмы редактирования (вставка, удаление и замена символов). Фрагмент. Перемещение и удаление фрагментов. Буфер обмена. Копирование фрагментов.

Проверка правописания, расстановка переносов. Форматирование символов (шрифт, размер, начертание, цвет). Форматирование абзацев (выравнивание, отступ первой строки, междустрочный интервал и др.). Создание и форматирование списков. Вставка в документ таблицы, ее форматирование и заполнение данными.

Тема 3. Компьютерная графика

Компьютерная графика. Простейший графический редактор. Инструменты графического редактора. Инструменты создания простейших графических объектов. Исправление ошибок и внесение изменений. Работа с фрагментами: удаление, перемещение, копирование. Преобразование фрагментов. Устройства ввода графической информации. Тема 4. Создание мультимедийных объектов. Мультимедийная презентация. Описание последовательно развивающихся событий (сюжет). Анимация. Возможности настройки анимации в редакторе презентаций. Создание эффекта движения с помощью смены последовательности рисунков.

Раздел 3. Информационное моделирование

Тема 1. Объекты и системы

Объекты и их имена. Признаки объектов: свойства, действия, поведение, состояния. Отношения объектов. Разновидности объектов и их классификация. Состав объектов. Системы объектов. Система и окружающая среда. Персональный компьютер как система. Файловая система. Операционная система.

Тема 2. Информационные модели

Модели объектов и их назначение. Информационные модели. Словесные информационные модели. Простейшие математические модели. Табличные информационные модели. Структура и правила оформления таблицы. Простые таблицы. Табличное решение логических задач. Вычислительные таблицы. Графики и диаграммы. Наглядное представление о соотношении величин. Визуализация многомерных данных. Многообразие схем. Информационные модели на графах. Деревья.

Раздел 4. Алгоритмика

Понятие исполнителя. Неформальные и формальные исполнители. Учебные исполнители (Черепашка, Кузнечик, Водолей и др.) как примеры формальных исполнителей. Их назначение, среда, режим работы, система команд. Управление исполнителями с помощью команд и их последовательностей. Что такое алгоритм. Различные формы записи алгоритмов (нумерованный список, таблица, блок-схема). Примеры линейных алгоритмов, алгоритмов с ветвлениями и повторениями (в повседневной жизни, в литературных произведениях, на уроках математики и т.д.). Составление алгоритмов (линейных, с ветвлениями и циклами) для управления исполнителями Чертежник, Водолей и др.

7 класс

Раздел 1. Введение в информатику

Тема 1. Информация и информационные процессы.

Информация. Информационный процесс. Субъективные характеристики информации, зависящие от личности получателя информации и обстоятельств получения информации: важность, своевременность, достоверность, актуальность и т.п. Представление информации. Формы представления информации. Язык как способ представления информации: естественные и формальные языки. Алфавит, мощность алфавита. Кодирование информации. Универсальность дискретного (цифрового, в том числе двоичного) кодирования. Двоичный алфавит. Двоичный код. Разрядность двоичного кода. Связь длины (разрядности) двоичного кода и количества кодовых комбинаций. Размер (длина) сообщения как мера количества содержащейся в нём информации. Достоинства и недостатки такого подхода. Другие подходы к измерению

количества информации. Единицы измерения количества информации. Основные виды информационных процессов: хранение, передача и обработка информации. Примеры информационных процессов в системах различной природы; их роль в современном мире. Хранение информации. Носители информации (бумажные, магнитные, оптические, флэш-память). Качественные и количественные характеристики современных носителей информации: объем информации, хранящейся на носителе; скорости записи и чтения информации. Хранилища информации. Сетевое хранение информации. Передача информации. Источник, информационный канал, приёмник информации. Обработка информации. Обработка, связанная с получением новой информации. Обработка, связанная с изменением формы, но не изменяющая содержание информации. Поиск информации.

Тема 2. Компьютер как универсальное устройство обработки информации.

Общее описание компьютера. Программный принцип работы компьютера. Основные компоненты персонального компьютера (процессор, оперативная и долговременная память, устройства ввода и вывода информации), их функции и основные характеристики (по состоянию на текущий период времени). Состав и функции программного обеспечения: системное программное обеспечение, прикладное программное обеспечение, системы программирования. Компьютерные вирусы. Антивирусная профилактика. Правовые нормы использования программного обеспечения. Файл. Типы файлов. Каталог (директория). Файловая система. Графический пользовательский интерфейс (рабочий стол, окна, диалоговые окна, меню). Оперирование компьютерными информационными объектами в наглядно-графической форме: создание, именование, сохранение, удаление объектов, организация их семейств. Архивирование и разархивирование. Гигиенические, эргономические и технические условия безопасной эксплуатации компьютера.

Тема 3. Обработка графической информации

Формирование изображения на экране монитора. Компьютерное представление цвета. Компьютерная графика (растровая, векторная). Интерфейс графических редакторов. Форматы графических файлов.

Тема 4. Обработка текстовой информации

Текстовые документы и их структурные единицы (раздел, абзац, строка, слово, символ).

Технологии создания текстовых документов. Создание, редактирование и форматирование

текстовых документов на компьютере. Стилизовое форматирование. Включение в текстовый

документ списков, таблиц, диаграмм, формул и графических объектов. Гипертекст. Создание ссылок: сноски, оглавления, предметные указатели. Коллективная работа над документом.

Примечания. Запись и выделение изменений. Форматирование страниц документа. Ориентация, размеры страницы, величина полей. Нумерация страниц. Колонтитулы. Сохранение документа в различных текстовых форматах. Инструменты распознавания текстов и компьютерного перевода.

Компьютерное представление текстовой информации. Кодовые таблицы.

Американский

стандартный код для обмена информацией, примеры кодирования букв национальных алфавитов.

Представление о стандарте Юникод.

Тема 5. Мультимедиа

Понятие технологии мультимедиа и области её применения. Звук и видео как составляющие мультимедиа. Компьютерные презентации. Дизайн презентации и макеты слайдов. Звуки и видео изображения. Композиция и монтаж. Возможность дискретного представления мультимедийных данных.

Тема 6. Математические основы информатики

Понятие о непозиционных и позиционных системах счисления. Знакомство с двоичной, восьмеричной и шестнадцатеричной системами счисления, запись в них целых десятичных чисел от 0 до 1024. Перевод небольших целых чисел из двоичной, восьмеричной и шестнадцатеричной системы счисления в десятичную. Двоичная арифметика. Логика высказываний (элементы алгебры логики). Логические значения, операции (логическое отрицание, логическое умножение, логическое сложение), выражения, таблицы истинности.

Раздел 3. Информационные и коммуникационные технологии

Тема 1. Алгоритмизация и программирование

Этапы решения задачи на компьютере. Конструирование алгоритмов: разбиение задачи на подзадачи, понятие вспомогательного алгоритма. Вызов вспомогательных алгоритмов.

Рекурсия. Управление, управляющая и управляемая системы, прямая и обратная связь. Управление в живой природе, обществе и технике.

Тема 2. Обработка числовой информации

Электронные таблицы. Использование формул. Относительные, абсолютные и смешанные ссылки. Выполнение расчётов. Построение графиков и диаграмм. Понятие о сортировке (упорядочивании) данных.

Тема 3. Коммуникационные технологии

Локальные и глобальные компьютерные сети. Интернет. Скорость передачи информации. Пропускная способность канала. Передача информации в современных системах связи. Взаимодействие на основе компьютерных сетей: электронная почта, чат, форум, телеконференция, сайт. Информационные ресурсы компьютерных сетей: Всемирная паутина, файловые архивы. Технологии создания сайта. Содержание и структура сайта. Оформление сайта. Размещение сайта

в Интернете. Базовые представления о правовых и этических аспектах использования компьютерных программ и работы в сети Интернет.

8 класс

Раздел 1. Введение в информатику

Тема 1. Информация и информационные процессы

Информация. Информационный процесс. Субъективные характеристики информации, зависящие от личности получателя информации и обстоятельств получения информации: важность, своевременность, достоверность, актуальность и т.п. Представление информации. Формы представления информации. Язык как способ представления информации: естественные и формальные языки. Алфавит, мощность алфавита. Кодирование информации. Универсальность дискретного (цифрового, в том числе двоичного) кодирования. Двоичный алфавит. Двоичный код. Разрядность двоичного кода. Связь длины (разрядности) двоичного кода и количества кодовых комбинаций.

Размер (длина) сообщения как мера количества содержащейся в нём информации. Достоинства и недостатки такого подхода. Другие подходы к измерению количества информации. Единицы измерения количества информации. Основные виды информационных процессов: хранение, передача и обработка информации. Примеры информационных процессов в системах различной природы; их роль в современном мире. Хранение информации. Носители информации (бумажные, магнитные, оптические, флэш-память). Качественные и количественные характеристики современных носителей информации: объем информации, хранящейся на носителе; скорости записи и чтения информации. Хранилища информации. Сетевое хранение информации. Передача информации. Источник, информационный канал, приёмник информации.

Обработка информации. Обработка, связанная с получением новой информации. Обработка, связанная с изменением формы, но не изменяющая содержание информации. Поиск информации.

Тема 2. Компьютер как универсальное устройство обработки информации

Общее описание компьютера. Программный принцип работы компьютера. Основные компоненты персонального компьютера (процессор, оперативная и долговременная память, устройства ввода и вывода информации), их функции и основные характеристики (по состоянию на текущий период времени). Состав и функции программного обеспечения: системное программное обеспечение, прикладное программное обеспечение, системы программирования. Компьютерные вирусы. Антивирусная профилактика. Правовые нормы использования программного обеспечения. Файл. Типы файлов. Каталог (директория). Файловая система. Графический пользовательский интерфейс (рабочий стол, окна, диалоговые окна, меню). Оперирование компьютерными информационными объектами в наглядно-графической форме: создание, именование, сохранение, удаление объектов, организация их семейств. Архивирование и разархивирование. Гигиенические, эргономические и технические условия безопасной эксплуатации компьютера.

Тема 3. Обработка графической информации

Формирование изображения на экране монитора. Компьютерное представление цвета. Компьютерная графика (растровая, векторная). Интерфейс графических редакторов. Форматы графических файлов.

Тема 4. Обработка текстовой информации

Текстовые документы и их структурные единицы (раздел, абзац, строка, слово, символ). Технологии создания текстовых документов. Создание, редактирование и форматирование текстовых документов на компьютере. Стилизовое форматирование. Включение в текстовый документ списков, таблиц, диаграмм, формул и графических объектов. Гипертекст. Создание ссылок: сноски, оглавления, предметные указатели. Коллективная работа над документом.

Примечания. Запись и выделение изменений. Форматирование страниц документа. Ориентация, размеры страницы, величина полей. Нумерация страниц. Колонтитулы. Сохранение документа в различных текстовых форматах. Инструменты распознавания текстов и компьютерного перевода.

Компьютерное представление текстовой информации. Кодовые таблицы.

Американский

стандартный код для обмена информацией, примеры кодирования букв национальных алфавитов.

Представление о стандарте Юникод.

Тема 5. Мультимедиа

Понятие технологии мультимедиа и области её применения. Звук и видео как составляющие мультимедиа. Компьютерные презентации. Дизайн презентации и макеты слайдов. Звуки и видео изображения. Композиция и монтаж. Возможность дискретного представления мультимедийных данных.

Тема 6. Математические основы информатики

Понятие о непозиционных и позиционных системах счисления. Знакомство с двоичной, восьмеричной и шестнадцатеричной системами счисления, запись в них целых десятичных чисел от 0 до 1024. Перевод небольших целых чисел из двоичной, восьмеричной и шестнадцатеричной системы счисления в десятичную. Двоичная арифметика. Логика высказываний (элементы алгебры логики). Логические значения, операции (логическое отрицание, логическое умножение, логическое сложение), выражения, таблицы истинности.

Раздел 2. Алгоритмы и начала программирования

Тема 1. Основы алгоритмизации

Учебные исполнители Робот, Удвоитель и др. как примеры формальных исполнителей. Понятие алгоритма как формального описания последовательности действий исполнителя при заданных начальных данных. Свойства алгоритмов. Способы записи алгоритмов. Алгоритмический язык –

формальный язык для записи алгоритмов. Программа – запись алгоритма на алгоритмическом языке. Непосредственное и программное управление исполнителем. Линейные программы. Алгоритмические конструкции, связанные с проверкой условий: ветвление и повторение. Понятие простой величины. Типы величин: целые, вещественные, символьные, строковые, логические. Переменные и константы. Алгоритм работы с величинами – план целенаправленных действий по проведению вычислений при заданных начальных данных с использованием промежуточных результатов.

Тема 2. Начала программирования

Язык программирования. Основные правила одного из процедурных языков программирования (Паскаль, школьный алгоритмический язык и др.): правила представления данных; правила записи

основных операторов (ввод, вывод, присваивание, ветвление, цикл) и вызова вспомогательных алгоритмов; правила записи программы. Решение задач по разработке и выполнению программ в среде программирования Паскаль.

Тема 3. Моделирование и формализация

Понятия натурной и информационной моделей. Виды информационных моделей (словесное описание, таблица, график, диаграмма, формула, чертёж, граф, дерево, список и др.) и их назначение. Модели в математике, физике, литературе, биологии и т.д. Использование моделей в практической деятельности. Оценка адекватности модели моделируемому объекту и целям моделирования. Компьютерное моделирование. Примеры использования компьютерных моделей при решении научно-технических задач.

Реляционные базы данных Основные понятия, типы данных, системы управления базами данных и принципы работы с ними. Ввод и редактирование записей. Поиск, удаление и сортировка данных.

Раздел 3. Информационные и коммуникационные технологии

Тема 1. Алгоритмизация и программирование

Этапы решения задачи на компьютере. Конструирование алгоритмов: разбиение задачи на

подзадачи, понятие вспомогательного алгоритма. Вызов вспомогательных алгоритмов.

Рекурсия. Управление, управляющая и управляемая системы, прямая и обратная связь. Управление

в живой природе, обществе и технике.

Тема 2. Обработка числовой информации

Электронные таблицы. Использование формул. Относительные, абсолютные и смешанные ссылки. Выполнение расчётов. Построение графиков и диаграмм. Понятие о сортировке (упорядочивании) данных.

Тема 3. Коммуникационные технологии

Локальные и глобальные компьютерные сети. Интернет. Скорость передачи информации. Пропускная способность канала. Передача информации в современных системах связи. Взаимодействие на основе компьютерных сетей: электронная почта, чат, форум, телеконференция, сайт. Информационные ресурсы компьютерных сетей: Всемирная паутина, файловые архивы. Технологии создания сайта. Содержание и структура сайта. Оформление сайта. Размещение сайта в Интернете. Базовые представления о правовых и этических аспектах использования компьютерных программ и работы в сети Интернет.

Раздел 1. Введение в информатику

Тема 1. Информация и информационные процессы

Информация. Информационный процесс. Субъективные характеристики информации, зависящие от личности получателя информации и обстоятельств получения информации: важность, своевременность, достоверность, актуальность и т.п.

Представление информации. Формы представления информации. Язык как способ представления информации: естественные и формальные языки. Алфавит, мощность алфавита. Кодирование информации. Универсальность дискретного (цифрового, в том числе двоичного) кодирования. Двоичный алфавит. Двоичный код. Разрядность двоичного кода. Связь длины (разрядности) двоичного кода и количества кодовых комбинаций.

Размер (длина) сообщения как мера количества содержащейся в нём информации. Достоинства и недостатки такого подхода. Другие подходы к измерению количества информации. Единицы измерения количества информации.

Основные виды информационных процессов: хранение, передача и обработка информации. Примеры информационных процессов в системах различной природы; их роль в современном мире.

Хранение информации. Носители информации (бумажные, магнитные, оптические, флэш-память). Качественные и количественные характеристики современных носителей информации: объем информации, хранящейся на носителе; скорости записи и чтения информации. Хранилища информации. Сетевое хранение информации.

Передача информации. Источник, информационный канал, приёмник информации.

Обработка информации. Обработка, связанная с получением новой информации. Обработка, связанная с изменением формы, но не изменяющая содержание информации. Поиск информации.

Тема 2. Компьютер как универсальное устройство обработки информации

Общее описание компьютера. Программный принцип работы компьютера.

Основные компоненты персонального компьютера (процессор, оперативная и долговременная память, устройства ввода и вывода информации), их функции и основные характеристики (по состоянию на текущий период времени).

Состав и функции программного обеспечения: системное программное обеспечение, прикладное программное обеспечение, системы программирования. Компьютерные вирусы. Антивирусная профилактика.

Правовые нормы использования программного обеспечения.

Файл. Типы файлов. Каталог (директория). Файловая система.

Графический пользовательский интерфейс (рабочий стол, окна, диалоговые окна, меню). Оперирование компьютерными информационными объектами в наглядно-графической форме: создание, именование, сохранение, удаление объектов, организация их семейств. Архивирование и разархивирование. Гигиенические, эргономические и технические условия безопасной эксплуатации компьютера.

Тема 3. Обработка графической информации

Формирование изображения на экране монитора. Компьютерное представление цвета. Компьютерная графика (растровая, векторная). Интерфейс графических редакторов. Форматы графических файлов.

Тема 4. Обработка текстовой информации

Текстовые документы и их структурные единицы (раздел, абзац, строка, слово, символ).

Технологии создания текстовых документов. Создание, редактирование и форматирование

текстовых документов на компьютере Стилевое форматирование. Включение в текстовый

документ списков, таблиц, диаграмм, формул и графических объектов. Гипертекст. Создание ссылок: сноски, оглавления, предметные указатели. Коллективная работа над документом.

Примечания. Запись и выделение изменений. Форматирование страниц документа. Ориентация, размеры страницы, величина полей. Нумерация страниц. Колонтитулы. Сохранение документа в различных текстовых форматах. Инструменты распознавания текстов и компьютерного перевода.

Компьютерное представление текстовой информации. Кодовые таблицы.

Американский

стандартный код для обмена информацией, примеры кодирования букв национальных алфавитов.

Представление о стандарте Юникод.

Тема 5. Мультимедиа

Понятие технологии мультимедиа и области её применения. Звук и видео как составляющие мультимедиа. Компьютерные презентации. Дизайн презентации и макеты слайдов. Звуки и видео изображения. Композиция и монтаж. Возможность дискретного представления мультимедийных данных.

Тема 6. Математические основы информатики

Понятие о непозиционных и позиционных системах счисления. Знакомство с двоичной, восьмеричной и шестнадцатеричной системами счисления, запись в них целых десятичных чисел от 0 до 1024. Перевод небольших целых чисел из двоичной, восьмеричной и шестнадцатеричной системы счисления в десятичную. Двоичная арифметика. Логика высказываний (элементы алгебры логики). Логические значения, операции (логическое отрицание, логическое умножение, логическое сложение), выражения, таблицы истинности.

Раздел 2. Алгоритмы и начала программирования

Тема 1. Основы алгоритмизации

Учебные исполнители Робот, Удвоитель и др. как примеры формальных исполнителей. Понятие алгоритма как формального описания последовательности действий исполнителя при заданных начальных данных. Свойства алгоритмов. Способы записи алгоритмов.

Алгоритмический язык – формальный язык для записи алгоритмов. Программа – запись алгоритма на алгоритмическом языке. Непосредственное и программное управление исполнителем.

Линейные программы. Алгоритмические конструкции, связанные с проверкой условий: ветвление и повторение.

Понятие простой величины. Типы величин: целые, вещественные, символьные, строковые,

логические. Переменные и константы. Алгоритм работы с величинами – план целенаправленных действий по проведению вычислений при заданных начальных данных с

использованием

промежуточных результатов.

Тема 2. Начала программирования

Язык программирования. Основные правила одного из процедурных языков программирования (Паскаль, школьный алгоритмический язык и др.): правила представления данных; правила записи основных операторов (ввод, вывод, присваивание, ветвление, цикл) и вызова вспомогательных алгоритмов; правила записи программы. Решение задач по разработке и выполнению программ в среде программирования Паскаль.

Тема 3. Моделирование и формализация

Понятия натурной и информационной моделей. Виды информационных моделей (словесное описание, таблица, график, диаграмма, формула, чертёж, граф, дерево, список и др.) и их назначение. Модели в математике, физике, литературе, биологии и т.д. Использование моделей в практической деятельности. Оценка адекватности модели моделируемому объекту и целям моделирования. Компьютерное моделирование. Примеры использования компьютерных моделей при решении научно-технических задач.

Реляционные базы данных Основные понятия, типы данных, системы управления базами данных

и принципы работы с ними. Ввод и редактирование записей. Поиск, удаление и сортировка данных.

Раздел 3. Информационные и коммуникационные технологии

Тема 1. Алгоритмизация и программирование

Этапы решения задачи на компьютере. Конструирование алгоритмов: разбиение задачи на подзадачи, понятие вспомогательного алгоритма. Вызов вспомогательных алгоритмов. Рекурсия, управление, управляющая и управляемая системы, прямая и обратная связь. Управление в живой природе, обществе и технике.

Тема 2. Обработка числовой информации

Электронные таблицы. Использование формул. Относительные, абсолютные и смешанные ссылки. Выполнение расчётов. Построение графиков и диаграмм. Понятие о сортировке (упорядочивании) данных.

Тема 3. Коммуникационные технологии

Локальные и глобальные компьютерные сети. Интернет. Скорость передачи информации.

Пропускная способность канала. Передача информации в современных системах связи.

Взаимодействие на основе компьютерных сетей: электронная почта, чат, форум, телеконференция, сайт. Информационные ресурсы компьютерных сетей: Всемирная паутина, файловые архивы. Технологии создания сайта. Содержание и структура сайта. Оформление сайта. Размещение сайта

в Интернете. Базовые представления о правовых и этических аспектах использования компьютерных программ и работы в сети Интернет.

4. Тематическое планирование

5 класс

№	Тема урока	Количество часов	КЭС	РПВ
1	Цели изучения курса информатики. Информация вокруг нас. Техника безопасности.	1		В.М.3.4.
2	Компьютер – универсальная машина для работы с информацией	1		В.М.3.4.
3	Ввод информации в память компьютера. Клавиатура.	1		В.М.3.4.
4	Управление компьютером.	1		В.М.3.4.
5	Хранение информации	1		В.М.3.4.
6	Передача информации	1		В.М.3.4.
7	Электронная почта	1		В.М.3.4.
8	К.р.№1 по теме «Устройство компьютера. Действия с информацией». В мире кодов. Способы кодирования информации	1		В.М.3.4.
9	Метод координат	1		В.М.3.4.
10	Текст как форма представления информации. Компьютер – основной инструмент подготовки текстов	1		В.М.3.4.
11	Основные объекты текстового документа. Ввод текста	1		В.М.3.4.
12	Редактирование текста	1		В.М.3.4.
13	Текстовый фрагмент и операции с ним.	1		В.М.3.4.
14	Форматирование текста	1		В.М.3.4.
15	Представление информации в форме таблиц. Структура таблицы.	1		В.М.3.4.
16	Табличное решение логических задач.	1		В.М.3.4.

17	Разнообразие наглядных форм представления информации	1		В.М.3.4.
18	Диаграммы. Создание диаграмм на компьютере К.р.№2 По теме «Формы представления информации».	1		В.М.3.4.
19	Компьютерная графика. Инструменты графического редактора	1		В.М.3.4.
20	Преобразование графических изображений	1		В.М.3.4.
21	Создание графических изображений	1		В.М.3.4.
22	Разнообразие задач обработки информации. Систематизация информации	1		В.М.3.4.
23	Списки – способ упорядочивания информации	1		В.М.3.4.
24	Поиск информации	1		В.М.3.4.
25	Кодирование как изменение формы представления информации К.р.№3 по теме «Обработка информации»	1		В.М.3.4.
26	Преобразование информации по заданным правилам.	1		В.М.3.4.
27	Преобразование информации путем рассуждений	1		В.М.3.4.
28	Разработка плана действий. Задачи о переправах.	1		В.М.3.4.
29	Табличная форма записи плана действий. Задачи о переливаниях	1		В.М.3.4.
30	Создание движущихся изображений	1		В.М.3.4.
31	Создание анимации по собственному замыслу	1		В.М.3.4.
32	Создание итогового мини-проекта	1		В.М.3.4.
33	К.р.№4. Итоговое тестирование.	1		В.М.3.4.
34	Резерв учебного времени	1		В.М.3.4.
	Итого	34		

6 класс

№	Тема урока	Кол-во часов	КЭС	РПВ
1	Цели изучения курса информатики. Техника безопасности и организация рабочего места. Объекты окружающего мира	1		В.М.3.4.
2	Объекты операционной системы. Практическая работа №1 «Работаем с основными объектами операционной системы»	1		В.М.3.4.
3	Файлы и папки. Размер файла. Практическая работа №2 «Работаем с объектами файловой системы»	1		В.М.3.4.
4	Разнообразие отношений объектов и их множеств. Отношения между множествами. Практическая работа №3 «Повторяем возможности графического редактора – инструмента создания графических объектов» (задания 1–3)	1		В.М.3.4.
5	Отношение «входит в состав». Практическая работа №3 «Повторяем возможности графического редактора – инструмента создания графических объектов» (задания 5–6)	1		В.М.3.4.
6	Разновидности объекта и их классификация.	1		В.М.3.4.
7	Классификация компьютерных объектов. Практическая работа №4 «Повторяем возможности текстового процессора – инструмента создания текстовых объектов»	1		В.М.3.4.

8	Системы объектов. Состав и структура системы Практическая работа №5 «Знакомимся с графическими возможностями текстового процессора» (задания 1–3)	1		В.М.3.4.
9	Система и окружающая среда. Система как черный ящик. Практическая работа №5 «Знакомимся с графическими возможностями текстового процессора» (задания 4–5)	1		В.М.3.4.
10	Персональный компьютер как система. Практическая работа №5 «Знакомимся с графическими возможностями текстового процессора» (задание 6)	1		В.М.3.4.
11	Способы познания окружающего мира. Практическая работа №6 «Создаем компьютерные документы»	1		В.М.3.4.
12	Понятие как форма мышления. Как образуются понятия. Практическая работа №7 «Конструируем и исследуем графические объекты» (задание 1)	1		В.М.3.4.
13	Определение понятия. Практическая работа №7 «Конструируем и исследуем графические объекты» (задания 2, 3)	1		В.М.3.4.
14	Информационное моделирование как метод познания. Практическая работа №8 «Создаём графические модели»	1		В.М.3.4.
15	Знаковые информационные модели. Словесные (научные, художественные) описания. Практическая работа №9 «Создаём словесные модели»	1		В.М.3.4.
16	Математические модели. Многоуровневые списки. Практическая работа №10 «Создаём многоуровневые списки»	1		В.М.3.4.
17	Табличные информационные модели. Правила оформления таблиц. Практическая работа №11 «Создаем табличные модели»	1		В.М.3.4.
18	Решение логических задач с помощью нескольких таблиц. Вычислительные таблицы. Практическая работа №12 «Создаем вычислительные таблицы в текстовом процессоре»	1		В.М.3.4.
19	Графики и диаграммы. Наглядное представление процессов изменения величин и их соотношений. Практическая работа №12 «Создаём информационные модели – диаграммы и графики» (задания 1–4)	1		В.М.3.4.
20	Создание информационных моделей – диаграмм. Выполнение мини-проекта «Диаграммы вокруг нас»	1		В.М.3.4.
21	Многообразие схем и сферы их применения. Практическая работа №14 «Создаём информационные модели – схемы, графы, деревья» (задания 1, 2, 3)	1		В.М.3.4.
22	Информационные модели на графах. Использование графов при решении задач. Практическая работа №14 «Создаём информационные модели – схемы, графы, деревья» (задания 4 и 6)	1		В.М.3.4.
23	Что такое алгоритм. Работа в среде виртуальной лаборатории «Переправы»	1		В.М.3.4.
24	Исполнители вокруг нас. Работа в среде исполнителя Кузнечик	1		В.М.3.4.
25	Формы записи алгоритмов. Работа в среде исполнителя Водолей	1		В.М.3.4.

26	Линейные алгоритмы. Практическая работа №15 «Создаем линейную презентацию»	1		В.М.3.4.
27	Алгоритмы с ветвлениями. Практическая работа №16 «Создаем презентацию с гиперссылками»	1		В.М.3.4.
28	Алгоритмы с повторениями. Практическая работа №16 «Создаем циклическую презентацию»	1		В.М.3.4.
29	Исполнитель Чертежник. Пример алгоритма управления Чертежником. Работа в среде исполнителя Чертежник	1		В.М.3.4.
30	Использование вспомогательных алгоритмов. Работа в среде исполнителя Чертежник	1		В.М.3.4.
31	Алгоритмы с повторениями для исполнителя Чертежник. Работа в среде исполнителя Чертежник	1		В.М.3.4.
32	Обобщение и систематизации изученного по теме «Алгоритмика»	1		В.М.3.4.
Итоговое повторение				
33-34	Выполнение и защита итогового проекта.	2		
	Итого	34		

7 класс

№	Тема урока	кол-во часов	КЭС	РПВ
1	Цели изучения курса информатики и ИКТ. Техника безопасности и организация рабочего места	1		В.М.3.4.
	Тема «Информация и информационные процессы»			В.М.3.4.
2	Информация и ее свойства	1	1.1	В.М.3.4.
3	Информационные процессы. Обработка информации	1	1.1	В.М.3.4.
4	Информационные процессы. Хранение и передача информации	1	1.1	В.М.3.4.
5	Всемирная паутина как информационное хранилище	1	1.1	В.М.3.4.
6	Представление информации	1	1.2	В.М.3.4.
7	Дискретная форма представления информации	1	1.2	В.М.3.4.
8	Единицы измерения информации	1	1.2	В.М.3.4.
9	Обобщение и систематизация основных понятий темы «Информация и информационные процессы». Проверочная работа	1	1.2	В.М.3.4.
	Тема «Компьютер как универсальное устройство для работы с информацией»			В.М.3.4.
10	Основные компоненты компьютера и их функции	1		В.М.3.4.
11	Персональный компьютер	1		В.М.3.4.
12	Программное обеспечение компьютера. Системное программное обеспечение	1		В.М.3.4.
13	Системы программирования и прикладное программное обеспечение	1	1.3	В.М.3.4.
14	Файлы и файловые структуры	1	1.4	В.М.3.4.
15	Пользовательский интерфейс	1	1.4	В.М.3.4.
16	Обобщение и систематизация основных понятий темы	1	1.4	В.М.3.4.

	«Компьютер как универсальное устройство для работы с информацией». Проверочная работа			
	Тема «Обработка графической информации»			В.М.3.4.
17	Формирование изображения на экране компьютера	1	3.1	В.М.3.4.
18	Компьютерная графика	1	3.2	В.М.3.4.
19	Создание графических изображений	1	3.1	В.М.3.4.
20	Обобщение и систематизация основных понятий темы «Обработка графической информации». Проверочная работа	1	3.3	В.М.3.4.
	Тема «Обработка текстовой информации»			В.М.3.4.
21	Текстовые документы и технологии их создания	1	2.4.1 2.4.2	В.М.3.4.
22	Создание текстовых документов на компьютере	1	2.4.1 2.4.2	В.М.3.4.
23	Прямое форматирование	1	2.4.1 2.4.2	В.М.3.4.
24	Стилевое форматирование	1	2.4.1 2.4.2	В.М.3.4.
25	Визуализация информации в текстовых документах	1	2.4.1 2.4.2	В.М.3.4.
26	Распознавание текста и системы компьютерного перевода	1	2.4.1 2.4.2	В.М.3.4.
27	Оценка количественных параметров текстовых документов	1	2.4.1 2.4.2	В.М.3.4.
28	Оформление реферата История вычислительной техники	1	2.4.1 2.4.2	В.М.3.4.
29	Обобщение и систематизация основных понятий темы «Обработка текстовой информации». Проверочная работа	1	2.4.1 2.4.2	В.М.3.4.
	Тема «Мультимедиа»			В.М.3.4.
30	Технология мультимедиа	1	3.3	В.М.3.4.
31	Компьютерные презентации	1	3.4	В.М.3.4.
32	Создание мультимедийной презентации	1	3.3 3.4	В.М.3.4.
33	Обобщение и систематизация основных понятий главы «Мультимедиа». Проверочная работа	1		В.М.3.4.
34	Итоговое тестирование	1		
	ИТОГО	34		

8 класс

№	Тема урока	кол-во часов	КЭС	РПВ
1	Цели изучения курса информатики и ИКТ. Техника безопасности и организация рабочего места	1		В.М.3.4.
	Тема «Математические основы информатики»			В.М.3.4.
2	Общие сведения о системах счисления	1	1.1	В.М.3.4.
3	Двоичная система счисления. Двоичная арифметика	1	1.1	В.М.3.4.
4	Восьмеричная и шестнадцатеричная системы счисления. Компьютерные системы счисления	1	1.1	В.М.3.4.
5	Правило перевода целых десятичных чисел в систему счисления с основанием q	1	1.1	В.М.3.4.

6	Представление целых чисел	1	1.2	В.М.3.4.
7	Представление вещественных чисел	1	1.2	В.М.3.4.
8	Высказывание. Логические операции	1	1.2	В.М.3.4.
9	Построение таблиц истинности для логических выражений	1	1.2	В.М.3.4.
10	Свойства логических операций	1	1.1	В.М.3.4.
11	Решение логических задач	1	1.1	В.М.3.4.
12	Логические элементы	1	1.2	В.М.3.4.
13	Обобщение и систематизация основных понятий темы «Математические основы информатики». Проверочная работа	1	1.2	В.М.3.4.
	Тема «Основы алгоритмизации»			В.М.3.4.
14	Алгоритмы и исполнители	1	1.4	В.М.3.4.
15	Способы записи алгоритмов	1	1.4	В.М.3.4.
16	Объекты алгоритмов	1	1.4	В.М.3.4.
17	Алгоритмическая конструкция «следование»		1.3	В.М.3.4.
18	Алгоритмическая конструкция «ветвление» Полная форма ветвления	1	1.4	В.М.3.4.
19	Сокращенная форма ветвления	1	1.4	В.М.3.4.
20	Алгоритмическая конструкция «повторение». Цикл с заданным условием продолжения работы	1	1.4	В.М.3.4.
21	Цикл с заданным условием окончания работы	1	1.3	В.М.3.4.
22	Цикл с заданным числом повторений		1.3	В.М.3.4.
23	Обобщение и систематизация основных понятий темы «Основы алгоритмизации». Проверочная работа	1		В.М.3.4.
	Тема «Начала программирования»			В.М.3.4.
24	Общие сведения о языке программирования Паскаль	1		В.М.3.4.
25	Организация ввода и вывода данных	1	1.4	В.М.3.4.
26	Программирование линейных алгоритмов	1	1.4	В.М.3.4.
27	Программирование разветвляющихся алгоритмов. Условный оператор	1	1.4	В.М.3.4.
28	Составной оператор. Многообразие способов записи ветвлений	1	1.3	В.М.3.4.
29	Программирование циклов с заданным условием продолжения работы	1	1.4	В.М.3.4.
30	Программирование циклов с заданным условием окончания работы	1	1.4	В.М.3.4.
31	Программирование циклов с заданным числом повторений		1.4	В.М.3.4.
32	Различные варианты программирования циклического алгоритма	1	1.3	В.М.3.4.
33	Обобщение и систематизация основных понятий темы «Начала программирования». Проверочная работа	1	1.3	В.М.3.4.
34	Итоговое тестирование	1		
	ИТОГО	34		

9 класс

№	Тема урока	кол-во часов	КЭС	РПВ
1	Цели изучения курса информатики и ИКТ. Техника	1		В.М.3.4.

	безопасности и организация рабочего места			
	Тема «Моделирование и формализация»			В.М.3.4.
2	Моделирование как метод познания	1	3.1	В.М.3.4.
3	Знаковые модели	1	3.1	В.М.3.4.
4	Графические модели	1	3.1	В.М.3.4.
5	Табличные модели	1	3.2	В.М.3.4.
6	База данных как модель предметной области. Реляционные базы данных	1	2.4.4	В.М.3.4.
7	Система управления базами данных	1	2.4.4	В.М.3.4.
8	Создание базы данных. Запросы на выборку данных	1	2.4.4 2.5	В.М.3.4.
9	Обобщение и систематизация основных понятий темы «Моделирование и формализация». Проверочная работа	1		В.М.3.4.
	Тема «Алгоритмизация и программирование»			В.М.3.4.
10	Решение задач на компьютере	1	1.3	В.М.3.4.
11	Одномерные массивы целых чисел. Описание, заполнение, вывод массива	1	1.3	В.М.3.4.
12	Вычисление суммы элементов массива	1	1.3	В.М.3.4.
13	Последовательный поиск в массиве	1		В.М.3.4.
14	Сортировка массива	1		В.М.3.4.
15	Конструирование алгоритмов	1	1.3	В.М.3.4.
16	Запись вспомогательных алгоритмов на языке Паскаль	1		В.М.3.4.
17	Алгоритмы управления. Обобщение и систематизация основных понятий темы «Алгоритмизация и программирование». Проверочная работа	1		В.М.3.4.
	Тема «Обработка числовой информации»			В.М.3.4.
18	Интерфейс электронных таблиц. Данные в ячейках таблицы. Основные режимы работы	1	3.1	В.М.3.4.
19	Организация вычислений. Относительные, абсолютные и смешанные ссылки	1		В.М.3.4.
20	Встроенные функции. Логические функции	1	3.3	В.М.3.4.
21	Сортировка и поиск данных	1	3.1	В.М.3.4.
22	Построение диаграмм и графиков	1	3.2	В.М.3.4.
23	Обобщение и систематизация основных понятий главы «Обработка числовой информации в электронных таблицах». Проверочная работа	1		В.М.3.4.
	Тема «Коммуникационные технологии»			В.М.3.4.
24	Локальные и глобальные компьютерные сети	1	3.4	В.М.3.4.
25	Как устроен Интернет. IP-адрес компьютера	1		В.М.3.4.
26	Доменная система имен. Протоколы передачи данных	1	2.4	В.М.3.4.
27	Всемирная паутина. Файловые архивы	1	2.4	В.М.3.4.
28	Электронная почта. Сетевое коллективное взаимодействие. Сетевой этикет	1	2.4	В.М.3.4.
29	Технологии создания сайта	1		В.М.3.4.
30	Содержание и структура сайта	1		В.М.3.4.
31	Оформление сайта	1		В.М.3.4.
32	Размещение сайта в Интернете	1		В.М.3.4.
33	Обобщение и систематизация основных понятий главы «Коммуникационные технологии». Проверочная работа	1		В.М.3.4.
	Итоговое повторение			
34	Основные понятия курса	1		В.М.3.4.

35	Итоговое тестирование	1		В.М.3.4.
	ИТОГО	35		