




муниципальное бюджетное общеобразовательное учреждение
«Школа № 144 имени Маршала Советского Союза Д.Ф. Устинова»
городского округа Самара

РАССМОТРЕНО на заседании МО учителей естественно-научного цикла Протокол №1 от «27» августа 2021 г. Председатель МО  /Соломаткина В.А./	ПРОВЕРЕНО Заместитель директора по УВР  / Куляева Е.О. / «28» августа 2021 г.	УТВЕРЖДЕНО Директор МБОУ Школы № 144 г.о.Самара  «30» августа 2021 г. Приказ №90 от «30» августа 2021 г.
---	---	---

**РАБОЧАЯ ПРОГРАММА
по биологии**

уровень обучения: основное общее образование
Составители учителя биологии: Фалина И.В., Волохова Т.В.

1. Пояснительная записка

Рабочая программа разработана на основе следующих нормативных документов:

- Федеральный Закон от 29.12.2012 № 273-ФЗ «Об образовании в Российской Федерации» (ред. от 06.03.2019).
- Постановление Главного Государственного врача Российской Федерации от 30 июня 2020 г. N 16 Санитарно-эпидемиологические правила СП 3.1/2.4.3598-20 "Санитарно-эпидемиологические требования к устройству, содержанию и организации работы образовательных организаций и других объектов социальной инфраструктуры для детей и молодежи в условиях распространения новой коронавирусной инфекции (COVID-19)".
- Постановление Главного Государственного врача Российской Федерации от 28 сентября 2020 г. № 28 Об утверждении санитарных правил СП 2.4.3648-20 "Санитарно-эпидемиологические требования к организациям воспитания и обучения, отдыха и оздоровления детей и молодежи".
- Федеральный перечень учебников, утвержденный приказом Министерства просвещения Российской Федерации от 20.05.2020 № 254 (с изменениями от 23.12.2020 № 766);
- Федеральный перечень учебников, утвержденный приказом Минпросвещения России от 28.12.2018 № 345 (учебники, приобретенные из федерального перечня 2018 года до вступления в силу данного приказа, образовательные организации вправе использовать в течение пяти лет);
- Федеральный перечень учебников, утвержденный приказом Минобрнауки России от 31.03.2014 № 253 (в соответствии с приказом Минпросвещения России от 28.12.2018 № 345 учебники, приобретенные из федерального перечня 2014 года до вступления в силу данного приказа, образовательные организации вправе использовать в течение трех лет)
- Федеральный государственный образовательный стандарт основного общего образования, утвержденный приказом Министерства образования и науки Российской Федерации от 17.12.2010 № 1897 (в ред. приказа № 1577 от 31.12.15).
- Письмо Минобрнауки России от 18.08.2017 № 09-1672 «О направлении Методических рекомендаций по уточнению понятия и содержания внеурочной деятельности в рамках реализации основных общеобразовательных программ, в том числе в части проектной деятельности»;
- Приказ Министерства просвещения Российской Федерации от 22.03.2021 № 115 "Об утверждении Порядка организации и осуществления образовательной деятельности по основным общеобразовательным программам - образовательным программам начального общего, основного общего и среднего общего образования".
- Приказ министерства образования и науки Самарской области от 04.09.2014 № 276-ОД «Об утверждении Порядка регламентации и оформления отношений государственной и муниципальной образовательной организации, и родителей (законных представителей) обучающихся, нуждающихся в длительном лечении, а также детей-инвалидов, осваивающих основные общеобразовательные программы на дому, в Самарской области». (с изм от 10 августа 2016 г. N 259-од)
- Письмо министерства образования и науки Самарской области от 23.08.2016 № 815-ТУ. «Об организации обучения на дому по основным общеобразовательным программам обучающихся, нуждающихся в длительном лечении, а также детей-инвалидов».
- Письмо Министерства образования и науки Самарской области от 17.02.2016 № МО-16-09-01/173-ту «О внеурочной деятельности».
- ООП ООО МБОУ Школы № 144 г.о. Самара.

- АООП ООО МБОУ Школы №144 г.о.Самара
- Рабочая программа воспитания МБОУ Школы №144 г.о.Самара
- Учебный план МБОУ Школы №144 г.о. Самара
- Календарного учебного графика МБОУ Школы №144 г.о.Самара
- Авторская программа по биологии для 5-9 классов авторов: И.Н. Пономарёва, В.С. Кучменко, О.А. Корнилова, А.Г. Драгомилов, Т.С. Сухова. Биология: 5–9 классы: программа. — М.: Вентана-Граф, 2018. — 304 с.

Использованные учебники:

- Учебник, допущенный Министерством образования Российской Федерации: Биология: 5 класс: учебник для учащихся общеобразовательных организаций/И.Н. Пономарева, И.В. Николаев, О.А. Корнилова; под ред. И.Н. Пономаревой. – М.: Вентана-Граф, 2019. – 128 с.: ил.
- Учебник, допущенный Министерством образования Российской Федерации: Биология: 6 класс: учебник для учащихся общеобразовательных организаций/ И.Н. Пономарева, О.А. Корнилова, В.С.Кучменко; под ред. И.Н. Пономаревой – М.: Вентана-Граф, 2018. –192с.: ил.
- Учебник, допущенный Министерством образования Российской Федерации: Биология: 7 класс: учебник для учащихся общеобразовательных организаций/В.М.Константинов, В.Г.Бабенко, В.С.Кучменко – М.: Вентана-Граф, 2018. – 228 с.: ил.
- Учебник, допущенного Министерством образования Российской Федерации: Биология: 8 класс: учебник для учащихся общеобразовательных организаций/ А.Г.Драгомилов, Р.Д.Маш; под ред. И.Н. Пономаревой – М.: Вентана-Граф, 2016. – 288с.: ил.
- Учебника, допущенный Министерством образования Российской Федерации: Биология: 9 класс: учебник для учащихся общеобразовательных организаций/Пономарева И.Н., Корнилова О.А., Чернова Н.М. – М.: Вентана-Граф, 2018. –272с.: ил.

Цель программы – усвоение минимума содержания основных образовательных программ основного общего образования по биологии, достижение требований к уровню подготовки выпускников основной школы, предусмотренных федеральным компонентом Государственного стандарта основного общего образования.

Изучение биологии на уровне основного общего образования направлено на достижение следующих **задач**:

- освоение знаний о живой природе и присущих ей закономерностям; строении, жизнедеятельности и средообразующей роли живых организмов; человеке как биосоциальном существе; о роли биологической науки в практической деятельности людей; методах познания живой природы;
- овладение умениями применять биологические знания для объяснения процессов и явлений живой природы, жизнедеятельности собственного организма; использовать информацию о современных достижениях в области биологии и экологии, о факторах здоровья и риска; работать с биологическими приборами, инструментами, справочниками; проводить наблюдения за биологическими объектами и состоянием собственного организма, биологические эксперименты;
- развитие познавательных интересов, интеллектуальных и творческих способностей в процессе проведения наблюдений за живыми организмами, биологических экспериментов, работы с различными источниками информации;
- воспитание позитивного ценностного отношения к живой природе, собственному здоровью и здоровью других людей; культуры поведения в природе;
- использование приобретенных знаний и умений в повседневной жизни для ухода за растениями, домашними животными, заботы о собственном здоровье, оказания первой

помощи себе и окружающим; оценки последствий своей деятельности по отношению к природной среде, собственному организму, здоровью других людей; для соблюдения правил поведения в окружающей среде, норм здорового образа жизни, профилактики заболеваний, травматизма и стрессов, вредных привычек, ВИЧ-инфекции.

Место учебного предмета

Биология в основной школе изучается с 5 по 9 классы. Общее число учебных часов за 5 лет обучения составляет 272, из них 34 (1ч в неделю) в 5 классе, 34 (1ч в неделю) в 6 классе, по 68 (2 ч в неделю) в 7, 8, 9 классах.

2. Планируемые результаты освоения предмета

Практическая реализация рабочей программы воспитания осуществляется в рамках модуля 3.4. «Школьный урок».

Реализация школьными педагогами воспитательного потенциала урока предполагает следующее:

- установление доверительных отношений между учителем и его учениками, способствующих позитивному восприятию учащимися требований и просьб учителя, привлечению их внимания к обсуждаемой на уроке информации, активизации их познавательной деятельности (*Изучение блоков: блок 1. Наука о живом мире в 5 классе; блок 2. Наука о растениях в 6 классе; блок 3. Разнообразие организмов животных в 7 классе; блок 4. Человек в 8 классе; блок 5. Основы общей биологии в 9 классе*);
- побуждение школьников соблюдать на уроке общепринятые нормы поведения, правила общения со старшими (учителями) и сверстниками (школьниками), принципы учебной дисциплины и самоорганизации (*Изучение блоков: блок 1. Наука о живом мире в 5 классе; блок 2. Наука о растениях в 6 классе; блок 3. Разнообразие организмов животных в 7 классе; блок 4. Человек в 8 классе; блок 5. Основы общей биологии в 9 классе*);
- привлечение внимания школьников к ценностному аспекту изучаемых на уроках явлений, организация их работы с получаемой на уроке социально значимой информацией – инициирование ее обсуждения, высказывания учащимися своего мнения по ее поводу, выработки своего к ней отношения (*Изучение блоков: блок 1. Наука о живом мире в 5 классе; блок 2. Наука о растениях в 6 классе; блок 3. Разнообразие организмов животных в 7 классе; блок 4. Человек в 8 классе; блок 5. Основы общей биологии в 9 классе*);
- использование воспитательных возможностей содержания учебного предмета через демонстрацию детям примеров ответственного, гражданского поведения, проявления человеколюбия и добросердечности, через подбор соответствующих текстов для чтения, задач для решения, проблемных ситуаций для обсуждения в классе (*Изучение блоков: блок 1. Наука о живом мире в 5 классе; блок 2. Наука о растениях в 6 классе; блок 3. Разнообразие организмов животных в 7 классе; блок 4. Человек в 8 классе; блок 5. Основы общей биологии в 9 классе*);
- применение на уроке интерактивных форм работы учащихся: интеллектуальных игр, стимулирующих познавательную мотивацию школьников; дискуссий, которые дают учащимся возможность приобрести опыт ведения конструктивного диалога; групповой работы или работы в парах, которые учат школьников командной работе и взаимодействию с другими детьми (*Изучение блоков: блок 1. Наука о живом мире в 5 классе; блок 2. Наука о растениях в 6 классе; блок 3. Разнообразие организмов животных в 7 классе; блок 4. Человек в 8 классе; блок 5. Основы общей биологии в 9 классе*);

- включение в урок игровых процедур, которые помогают поддержать мотивацию детей к получению знаний, налаживанию позитивных межличностных отношений в классе, помогают установлению доброжелательной атмосферы во время урока (*Изучение блоков: блок 1. Наука о живом мире в 5 классе; блок 2. Наука о растениях в 6 классе; блок 3. Разнообразии организмов животных в 7 классе; блок 4. Человек в 8 классе; блок 5. Основы общей биологии в 9 классе*);
- организация шефства мотивированных и эрудированных учащихся над их неуспевающими одноклассниками, дающего школьникам социально значимый опыт сотрудничества и взаимной помощи (*Изучение блоков: блок 1. Наука о живом мире в 5 классе; блок 2. Наука о растениях в 6 классе; блок 3. Разнообразии организмов животных в 7 классе; блок 4. Человек в 8 классе; блок 5. Основы общей биологии в 9 классе*);
- инициирование и поддержка исследовательской деятельности школьников в рамках реализации ими индивидуальных и групповых исследовательских проектов, что даст школьникам возможность приобрести навык самостоятельного решения теоретической проблемы, навык генерирования и оформления собственных идей, навык уважительного отношения к чужим идеям, оформленным в работах других исследователей, навык публичного выступления перед аудиторией, аргументирования и отстаивания своей точки зрения (*Изучение блоков: блок 1. Наука о живом мире в 5 классе; блок 2. Наука о растениях в 6 классе; блок 3. Разнообразии организмов животных в 7 классе; блок 4. Человек в 8 классе; блок 5. Основы общей биологии в 9 классе*).

Личностные результаты:

- воспитание российской гражданской идентичности: патриотизма, любви и уважения к Отечеству, чувства гордости за свою Родину; осознание своей этнической принадлежности; усвоение гуманистических и традиционных ценностей многонационального российского общества; воспитание чувства ответственности и долга перед Родиной;
- формирование ответственного отношения к учению, готовности и способности обучающихся к саморазвитию и самообразованию на основе мотивации к обучению и познанию, осознанному выбору и построению дальнейшей индивидуальной траектории образования на базе ориентировки в мире профессий и профессиональных предпочтений, с учётом устойчивых познавательных интересов;
- знание основных принципов и правил отношения к живой природе, основ здорового образа жизни и здоровьесберегающих технологий;
- сформированность познавательных интересов и мотивов, направленных на изучение живой природы; интеллектуальных умений (доказывать, строить рассуждения, анализировать, делать выводы); эстетического отношения к живым объектам;
- формирование личностных представлений о ценности природы, осознание
- значимости и общности глобальных проблем человечества;
- формирование уважительного отношения к истории, культуре, национальным особенностям и образу жизни других народов; толерантности и миролюбия;
- освоение социальных норм и правил поведения, ролей и форм социальной жизни в группах и сообществах, включая взрослые и социальные сообщества; участие в школьном самоуправлении и общественной жизни в пределах возрастных компетенций с учётом региональных, этнокультурных, социальных и экономических особенностей;
- развитие сознания и компетентности в решении моральных проблем на основе личностного выбора; формирование нравственных чувств и нравственного поведения, осознанного и ответственного отношения к собственным поступкам;

- формирование коммуникативной компетентности в общении и сотрудничестве со сверстниками, старшими и младшими в процессе образовательной, общественно полезной, учебно-исследовательской, творческой и других видов деятельности;
- формирование понимания ценности здорового и безопасного образа жизни; усвоение правил индивидуального и коллективного безопасного поведения в чрезвычайных ситуациях, угрожающих жизни и здоровью людей, правил поведения на транспорте и на дорогах;
- формирование экологической культуры на основе признания ценности жизни во всех её проявлениях и необходимости ответственного, бережного отношения к окружающей среде;
- осознание значения семьи в жизни человека и общества; принятие ценности семейной жизни; уважительное и заботливое отношение к членам своей семьи;
- развитие эстетического сознания через освоение художественного наследия народов России и мира, творческой деятельности эстетического характера.

Метапредметных результатов:

Регулятивные УУД:

- Самостоятельно обнаруживать и формулировать проблему в классной и индивидуальной учебной деятельности.
- Выдвигать версии решения проблемы, осознавать конечный результат, выбирать из предложенных и искать самостоятельно средства достижения цели.
- Составлять (индивидуально или в группе) план решения проблемы (выполнения проекта).
- Подбирать к каждой проблеме (задаче) адекватную ей теоретическую модель.
- Работая по предложенному и самостоятельно составленному плану, использовать наряду с основными и дополнительные средства (справочная литература, сложные приборы, компьютер).
- Планировать свою индивидуальную образовательную траекторию.
- Работать по самостоятельно составленному плану, сверяясь с ним и целью деятельности, исправляя ошибки, используя самостоятельно подобранные средства (в том числе и Интернет).
- Свободно пользоваться выработанными критериями оценки и самооценки, исходя из цели и имеющихся критериев, различая результат и способы действий.
- В ходе представления проекта давать оценку его результатам.
- Самостоятельно осознавать причины своего успеха или неуспеха и находить способы выхода из ситуации неуспеха.
- Уметь оценить степень успешности своей индивидуальной образовательной деятельности.
- Давать оценку своим личностным качествам и чертам характера («каков я»), определять направления своего развития («каким я хочу стать», «что мне для этого надо сделать»).

Познавательные УУД:

- Анализировать, сравнивать, классифицировать и обобщать понятия:
- давать определение понятиям на основе изученного на различных предметах учебного материала;
- осуществлять логическую операцию установления родо-видовых отношений;
- обобщать понятия – осуществлять логическую операцию перехода от понятия с меньшим объемом к понятию с большим объемом.
- Строить логическое рассуждение, включающее установление причинно-следственных связей.

- Создавать модели с выделением существенных характеристик объекта, преобразовывать модели с целью выявления общих законов, определяющих данную предметную область.
- Представлять информацию в виде конспектов, таблиц, схем, графиков.
- Преобразовывать информацию из одного вида в другой и выбирать удобную для себя форму фиксации и представления информации. Представлять информацию в оптимальной форме в зависимости от адресата.
- Понимая позицию другого, различать в его речи: мнение (точку зрения), доказательство (аргументы), факты; гипотезы, аксиомы, теории. Для этого самостоятельно использовать различные виды чтения (изучающее, просмотровое, ознакомительное, поисковое), приемы слушания.
- Самому создавать источники информации разного типа и для разных аудиторий, соблюдать информационную гигиену и правила информационной безопасности.
- Уметь использовать компьютерные и коммуникационные технологии как инструмент для достижения своих целей. Уметь выбирать адекватные задаче инструментальные программно-аппаратные средства и сервисы.

Коммуникативные УУД:

- Отстаивая свою точку зрения, приводить аргументы, подтверждая их фактами.
- В дискуссии уметь выдвинуть контраргументы, перефразировать свою мысль (владение механизмом эквивалентных замен).
- Учиться критично относиться к своему мнению, с достоинством признавать ошибочность своего мнения (если оно таково) и корректировать его.
- Понимая позицию другого, различать в его речи: мнение (точку зрения), доказательство (аргументы), факты, гипотезы, аксиомы, теории.
- Уметь взглянуть на ситуацию с иной позиции и договариваться с людьми иных позиций.

Предметные результаты

Выпускник научится:

- пользоваться научными методами для распознавания биологических проблем; давать научное объяснение биологическим фактам, процессам, явлениям, закономерностям, их роли в жизни организмов и человека; проводить наблюдения за живыми объектами, собственным организмом; описывать биологические объекты, процессы и явления; ставить несложные биологические эксперименты и интерпретировать их результаты.
- Выпускник овладеет системой биологических знаний – понятиями, закономерностями, законами, теориями, имеющими важное общеобразовательное и познавательное значение; сведениями по истории становления биологии как науки.
- Выпускник освоит общие приемы: оказания первой помощи; рациональной организации труда и отдыха; выращивания и размножения культурных растений и домашних животных, ухода за ними; проведения наблюдений за состоянием собственного организма; правила работы в кабинете биологии, с биологическими приборами и инструментами.
- Выпускник приобретет навыки использования научно-популярной литературы по биологии, справочных материалов (на бумажных и электронных носителях), ресурсов Интернета при выполнении учебных задач.

Выпускник получит возможность научиться:

- осознанно использовать знания основных правил поведения в природе и основ здорового образа жизни в быту;
- выбирать целевые и смысловые установки в своих действиях и поступках по отношению к живой природе, здоровью своему и окружающих;

- ориентироваться в системе познавательных ценностей – воспринимать информацию биологического содержания в научно-популярной литературе, средствах массовой информации и Интернет-ресурсах, критически оценивать полученную информацию, анализируя ее содержание и данные об источнике информации;
- создавать собственные письменные и устные сообщения о биологических явлениях и процессах на основе нескольких источников информации, сопровождать выступление презентацией, учитывая особенности аудитории сверстников.

Живые организмы

Выпускник научится:

- выделять существенные признаки биологических объектов (клеток и организмов растений, животных, грибов, бактерий) и процессов, характерных для живых организмов;
- аргументировать, приводить доказательства родства различных таксонов растений, животных, грибов и бактерий;
- аргументировать, приводить доказательства различий растений, животных, грибов и бактерий;
- осуществлять классификацию биологических объектов (растений, животных, бактерий, грибов) на основе определения их принадлежности к определенной систематической группе;
- раскрывать роль биологии в практической деятельности людей; роль различных организмов в жизни человека;
- объяснять общность происхождения и эволюции систематических групп растений и животных на примерах сопоставления биологических объектов;
- выявлять примеры и раскрывать сущность приспособленности организмов к среде обитания;
- различать по внешнему виду, схемам и описаниям реальные биологические объекты или их изображения, выявлять отличительные признаки биологических объектов;
- сравнивать биологические объекты (растения, животные, бактерии, грибы), процессы жизнедеятельности; делать выводы и умозаключения на основе сравнения;
- устанавливать взаимосвязи между особенностями строения и функциями клеток и тканей, органов и систем органов;
- использовать методы биологической науки: наблюдать и описывать биологические объекты и процессы; ставить биологические эксперименты и объяснять их результаты;
- знать и аргументировать основные правила поведения в природе;
- анализировать и оценивать последствия деятельности человека в природе;
- описывать и использовать приемы выращивания и размножения культурных растений и домашних животных, ухода за ними;
- знать и соблюдать правила работы в кабинете биологии.

Выпускник получит возможность научиться:

- находить информацию о растениях, животных грибах и бактериях в научно-популярной литературе, биологических словарях, справочниках, Интернет ресурсе, анализировать и оценивать ее, переводить из одной формы в другую;
- основам исследовательской и проектной деятельности по изучению организмов различных царств живой природы, включая умения формулировать задачи, представлять работу на защиту и защищать ее.
- использовать приемы оказания первой помощи при отравлении ядовитыми грибами, ядовитыми растениями, укусах животных; работы с определителями растений; размножения и выращивания культурных растений, уходом за домашними животными;
- ориентироваться в системе моральных норм и ценностей по отношению к объектам живой природы (признание высокой ценности жизни во всех ее проявлениях, экологическое сознание, эмоционально-ценностное отношение к объектам живой природы);

- осознанно использовать знания основных правил поведения в природе; выбирать целевые и смысловые установки в своих действиях и поступках по отношению к живой природе;
- создавать собственные письменные и устные сообщения о растениях, животных, бактериях и грибах на основе нескольких источников информации, сопровождать выступление презентацией, учитывая особенности аудитории сверстников;
- работать в группе сверстников при решении познавательных задач связанных с изучением особенностей строения и жизнедеятельности растений, животных, грибов и бактерий, планировать совместную деятельность, учитывать мнение окружающих и адекватно оценивать собственный вклад в деятельность группы.

Человек и его здоровье

Выпускник научится:

- выделять существенные признаки биологических объектов (животных клеток и тканей, органов и систем органов человека) и процессов жизнедеятельности, характерных для организма человека;
- аргументировать, приводить доказательства взаимосвязи человека и окружающей среды, родства человека с животными;
- аргументировать, приводить доказательства отличий человека от животных;
- аргументировать, приводить доказательства необходимости соблюдения мер профилактики заболеваний, травматизма, стрессов, вредных привычек, нарушения осанки, зрения, слуха, инфекционных и простудных заболеваний;
- объяснять эволюцию вида Человек разумный на примерах сопоставления биологических объектов и других материальных артефактов;
- выявлять примеры и пояснять проявление наследственных заболеваний у человека, сущность процессов наследственности и изменчивости, присущей человеку;
- различать по внешнему виду, схемам и описаниям реальные биологические объекты (клетки, ткани органы, системы органов) или их изображения, выявлять отличительные признаки биологических объектов;
- сравнивать биологические объекты (клетки, ткани, органы, системы органов), процессы жизнедеятельности (питание, дыхание, обмен веществ, выделение и др.); делать выводы и умозаключения на основе сравнения;
- устанавливать взаимосвязи между особенностями строения и функциями клеток и тканей, органов и систем органов;
- использовать методы биологической науки: наблюдать и описывать биологические объекты и процессы; проводить исследования с организмом человека и объяснять их результаты;
- знать и аргументировать основные принципы здорового образа жизни, рациональной организации труда и отдыха;
- анализировать и оценивать влияние факторов риска на здоровье человека;
- описывать и использовать приемы оказания первой помощи;
- знать и соблюдать правила работы в кабинете биологии.

Выпускник получит возможность научиться:

- объяснять необходимость применения тех или иных приемов при оказании первой доврачебной помощи при отравлениях, ожогах, обморожениях, травмах, спасении утопающего, кровотечениях;
- находить информацию о строении и жизнедеятельности человека в научно-популярной литературе, биологических словарях, справочниках, Интернет-ресурсе, анализировать и оценивать ее, переводить из одной формы в другую;
- ориентироваться в системе моральных норм и ценностей по отношению к собственному здоровью и здоровью других людей;
- находить в учебной, научно-популярной литературе, Интернет-ресурсах информацию об организме человека, оформлять ее в виде устных сообщений и докладов;

- анализировать и оценивать целевые и смысловые установки в своих действиях и поступках по отношению к здоровью своему и окружающих; последствия влияния факторов риска на здоровье человека.
- создавать собственные письменные и устные сообщения об организме человека и его жизнедеятельности на основе нескольких источников информации, сопровождать выступление презентацией, учитывая особенности аудитории сверстников;
- работать в группе сверстников при решении познавательных задач связанных с особенностями строения и жизнедеятельности организма человека, планировать совместную деятельность, учитывать мнение окружающих и адекватно оценивать собственный вклад в деятельность группы.

Общие биологические закономерности

Выпускник научится:

- выделять существенные признаки биологических объектов (вида, экосистемы, биосферы) и процессов, характерных для сообществ живых организмов;
- аргументировать, приводить доказательства необходимости защиты окружающей среды;
- аргументировать, приводить доказательства зависимости здоровья человека от состояния окружающей среды;
- осуществлять классификацию биологических объектов на основе определения их принадлежности к определенной систематической группе;
- раскрывать роль биологии в практической деятельности людей; роль биологических объектов в природе и жизни человека; значение биологического разнообразия для сохранения биосферы;
- объяснять общность происхождения и эволюции организмов на основе сопоставления особенностей их строения и функционирования;
- объяснять механизмы наследственности и изменчивости, возникновения приспособленности, процесс видообразования;
- различать по внешнему виду, схемам и описаниям реальные биологические объекты или их изображения, выявляя отличительные признаки биологических объектов;
- сравнивать биологические объекты, процессы; делать выводы и умозаключения на основе сравнения;
- устанавливать взаимосвязи между особенностями строения и функциями органов и систем органов;
- использовать методы биологической науки: наблюдать и описывать биологические объекты и процессы; ставить биологические эксперименты и объяснять их результаты;
- знать и аргументировать основные правила поведения в природе; анализировать и оценивать последствия деятельности человека в природе;
- описывать и использовать приемы выращивания и размножения культурных растений и домашних животных, ухода за ними в агроценозах;
- находить в учебной, научно-популярной литературе, Интернет-ресурсах информацию о живой природе, оформлять ее в виде письменных сообщений, докладов, рефератов;
- знать и соблюдать правила работы в кабинете биологии.

Выпускник получит возможность научиться:

- понимать экологические проблемы, возникающие в условиях нерационального природопользования, и пути решения этих проблем;
- анализировать и оценивать целевые и смысловые установки в своих действиях и поступках по отношению к здоровью своему и окружающих, последствия влияния факторов риска на здоровье человека;
- находить информацию по вопросам общей биологии в научно-популярной литературе, специализированных биологических словарях, справочниках, Интернет ресурсах, анализировать и оценивать ее, переводить из одной формы в другую;

- ориентироваться в системе моральных норм и ценностей по отношению к объектам живой природы, собственному здоровью и здоровью других людей (признание высокой ценности жизни во всех ее проявлениях, экологическое сознание, эмоционально-ценностное отношение к объектам живой природы);
- создавать собственные письменные и устные сообщения о современных проблемах в области биологии и охраны окружающей среды на основе нескольких источников информации, сопровождать выступление презентацией, учитывая особенности аудитории сверстников;
- работать в группе сверстников при решении познавательных задач связанных с теоретическими и практическими проблемами в области молекулярной биологии, генетики, экологии, биотехнологии, медицины и охраны окружающей среды, планировать совместную деятельность, учитывать мнение окружающих и адекватно оценивать собственный вклад в деятельность группы.

5 класс

1-я линия развития – осознание роли жизни:

- определять роль в природе различных групп организмов;
- объяснять роль живых организмов в круговороте веществ экосистемы.

2-я линия развития – рассмотрение биологических процессов в развитии:

- приводить примеры приспособлений организмов к среде обитания и объяснять их значение;
- находить черты, свидетельствующие об усложнении живых организмов по сравнению с предками, и давать им объяснение;
- объяснять приспособления на разных стадиях жизненных циклов.

3-я линия развития – использование биологических знаний в быту:

- объяснять значение живых организмов в жизни и хозяйстве человека.

4-я линия развития – объяснять мир с точки зрения биологии:

- перечислять отличительные свойства живого;
- различать (по таблице) основные группы живых организмов (бактерии: безъядерные, ядерные: грибы, растения, животные) и основные группы растений (водоросли, мхи, хвощи, плауны, папоротники, голосеменные и цветковые);
- определять основные органы растений (части клетки);
- объяснять строение и жизнедеятельность изученных групп живых организмов (бактерии, грибы, водоросли, мхи, хвощи, плауны, папоротники, голосеменные и цветковые);

5-я линия развития – понимать смысл биологических терминов;

- характеризовать методы биологической науки (наблюдение, сравнение, эксперимент, измерение) и их роль в познании живой природы;
- проводить биологические опыты и эксперименты и объяснять их результаты; пользоваться увеличительными приборами и иметь элементарные навыки приготовления и изучения препаратов.

6-я линия развития – оценивать поведение человека с точки зрения здорового образа жизни:

- использовать знания биологии при соблюдении правил повседневной гигиены;
- различать съедобные и ядовитые грибы и растения своей местности.

Пятиклассник научится:

- характеризовать особенности строения и процессов жизнедеятельности биологических объектов (клеток, организмов), их практическую значимость;
- применять методы биологической науки для изучения клеток и организмов: проводить наблюдения за живыми организмами, ставить несложные биологические эксперименты и объяснять их результаты, описывать биологические объекты и процессы;

- использовать составляющие исследовательской и проектной деятельности по изучению живых организмов (приводить доказательства, классифицировать, сравнивать, выявлять взаимосвязи);
- ориентироваться в системе познавательных ценностей: оценивать информацию о живых организмах, получаемую из разных источников; последствия деятельности человека в природе.

Пятиклассник получит возможность научиться:

- соблюдать правила работы в кабинете биологии, с биологическими приборами и инструментами;
- использовать приёмы оказания первой помощи при отравлении ядовитыми грибами, ядовитыми растениями;
- выделять эстетические достоинства объектов живой природы;
- осознанно соблюдать основные принципы и правила отношения к живой природе;
- ориентироваться в системе моральных норм и ценностей по отношению к объектам живой природы (признание высокой ценности жизни во всех её проявлениях, экологическое сознание, эмоционально-ценностное отношение к объектам живой природы);

6 класс

1-я линия развития – осознание роли жизни:

- определять роль в природе различных групп организмов;
- объяснять роль живых организмов в круговороте веществ экосистемы.

2-я линия развития – рассмотрение биологических процессов в развитии:

- приводить примеры приспособлений организмов к среде обитания и объяснять их значение;
- находить черты, свидетельствующие об усложнении живых организмов по сравнению с предками, и давать им объяснение;
- объяснять приспособления на разных стадиях жизненных циклов.

3-я линия развития – использование биологических знаний в быту:

- объяснять значение живых организмов в жизни и хозяйстве человека.

4-я линия развития – объяснить мир с точки зрения биологии:

- перечислять отличительные свойства живого;
- различать (по таблице) основные группы живых организмов (бактерии: безъядерные, ядерные: грибы, растения, животные) и основные группы растений (водоросли, мхи, хвощи, плауны, папоротники, голосеменные и цветковые);
- определять основные органы растений (части клетки);
- объяснять строение и жизнедеятельность изученных групп живых организмов (бактерии, грибы, водоросли, мхи, хвощи, плауны, папоротники, голосеменные и цветковые);

5-я линия развития – понимать смысл биологических терминов;

- характеризовать методы биологической науки (наблюдение, сравнение, эксперимент, измерение) и их роль в познании живой природы;
- проводить биологические опыты и эксперименты и объяснять их результаты; пользоваться увеличительными приборами и иметь элементарные навыки приготовления и изучения препаратов.

6-я линия развития – оценивать поведение человека с точки зрения здорового образа жизни:

- различать съедобные и ядовитые грибы и растения своей местности;
- использовать знания биологии при соблюдении правил повседневной гигиены.

Шестиклассник научится:

- характеризовать особенности строения и процессов жизнедеятельности биологических объектов (организмов), их практическую значимость;

- применять методы биологической науки для изучения организмов: проводить наблюдения за живыми организмами, ставить несложные биологические эксперименты и объяснять их результаты, описывать биологические объекты и процессы;
- использовать составляющие исследовательской и проектной деятельности по изучению живых организмов (приводить доказательства, классифицировать, сравнивать, выявлять взаимосвязи);
- ориентироваться в системе познавательных ценностей: оценивать информацию о живых организмах, получаемую из разных источников; последствия деятельности человека в природе.

Шестиклассник получит возможность научиться:

- соблюдать правила работы в кабинете биологии, с биологическими приборами и инструментами;
- использовать приёмы оказания первой помощи при отравлении ядовитыми растениями; работы с определителями растений; выращивания и размножения культурных растений;
- выделять эстетические достоинства объектов живой природы;
- осознанно соблюдать основные принципы и правила отношения к живой природе;
- ориентироваться в системе моральных норм и ценностей по отношению к объектам живой природы (признание высокой ценности жизни во всех её проявлениях, экологическое сознание, эмоционально-ценностное отношение к объектам живой природы);

7 класс

- осознание роли жизни:
- определять роль в природе различных групп организмов;
- объяснять роль живых организмов в круговороте веществ экосистемы.
- рассмотрение биологических процессов в развитии:
- приводить примеры приспособлений организмов к среде обитания и объяснять их значение;
- находить черты, свидетельствующие об усложнении живых организмов по сравнению с предками, и давать им объяснение;
- объяснять приспособления на разных стадиях жизненных циклов.
- использование биологических знаний в быту:
- объяснять значение живых организмов в жизни и хозяйстве человека.
- объяснять мир с точки зрения биологии:
- перечислять отличительные свойства живого;
- различать (по таблице) основные группы животных (Подцарство Простейшие, Типы многоклеточных животных);
- определять основные ткани, органы и системы органов животных;
- объяснять строение и жизнедеятельность изученных групп животных ;
- понимать смысл биологических терминов;
- характеризовать методы биологической науки (наблюдение, сравнение, эксперимент, измерение) и их роль в познании живой природы;
- проводить биологические опыты и эксперименты и объяснять их результаты;
- пользоваться увеличительными приборами и иметь элементарные навыки приготовления и изучения препаратов.
- оценивать поведение человека с точки зрения здорового образа жизни:
- использовать знания биологии при соблюдении правил повседневной гигиены.

Семиклассник научится:

- характеризовать особенности строения и процессов жизнедеятельности биологических объектов (клеток, организмов), их практическую значимость;

- применять методы биологической науки для изучения организмов: проводить наблюдения за живыми организмами, ставить несложные биологические эксперименты и объяснять их результаты, описывать биологические объекты и процессы;
- использовать составляющие исследовательской и проектной деятельности по изучению живых организмов (приводить доказательства, классифицировать, сравнивать, выявлять взаимосвязи);
- ориентироваться в системе познавательных ценностей: оценивать информацию о живых организмах, получаемую из разных источников; последствия деятельности человека в природе.

Семиклассник получит возможность научиться:

- соблюдать правила работы в кабинете биологии, с биологическими приборами и инструментами;
- использовать приёмы оказания первой помощи при укусах животных; выращивания домашних животных;
- выделять эстетические достоинства объектов живой природы;
- осознанно соблюдать основные принципы и правила отношения к живой природе;
- ориентироваться в системе моральных норм и ценностей по отношению к объектам живой природы (признание высокой ценности жизни во всех её проявлениях, экологическое сознание, эмоционально-ценностное отношение к объектам живой природы);
- находить информацию о животных в научно-популярной литературе, биологических словарях и справочниках, анализировать, оценивать её и переводить из одной формы в другую;
- выбирать целевые и смысловые установки в своих действиях и поступках по отношению к живой природе.

8 класс

- характеризовать элементарные сведения об эмбриональном и постэмбриональном развитии человека.
- объяснять некоторые наблюдаемые процессы, проходящие в собственном организме;
- объяснять, почему физический труд и спорт благотворно влияют на организм;
- использовать в быту элементарные знания основ психологии, чтобы уметь эффективно общаться (о человеческих темпераментах, эмоциях, их биологическом источнике и социальном смысле).
- выделять основные функции организма (питание, дыхание, выделение, транспорт веществ, раздражимость, рост, развитие, размножение) и объяснять их роль в его жизнедеятельности;
- характеризовать особенности строения и жизнедеятельности клетки;
- объяснять биологический смысл разделения органов и функций;
- характеризовать, как кровеносная, нервная и эндокринная системы органов выполняют координирующую функцию в организме;
- объяснять, какова роль опорно-двигательной системы в обеспечении функций передвижения и поддержания функций других систем органов;
- характеризовать, как покровы поддерживают постоянство внутренней среды организма;
- объяснять, какова роль основных функций организма (питание, дыхание, выделение) в обеспечении нормальной жизнедеятельности;
- объяснять, как человек узнает о том, что происходит в окружающем мире, и какую роль в этом играет высшая нервная деятельность и органы чувств;
- объяснять биологический смысл размножения и причины естественной смерти;

- характеризовать биологические корни различий в поведении и в социальных функциях женщин и мужчин (максимум).
- называть основные правила здорового образа жизни, факторы, сохраняющие и разрушающие здоровье;
- выявлять причины нарушения осанки и развития плоскостопия; оказывать первую помощь при травмах;
- применять свои знания для составления режима дня, труда и отдыха, правил рационального питания, поведения, гигиены;
- называть симптомы некоторых распространенных болезней;

Восьмиклассник научится:

- характеризовать особенности строения и процессов жизнедеятельности организма человека, их практическую значимость;
- применять методы биологической науки при изучении организма человека: проводить наблюдения за состоянием собственного организма, измерения, ставить несложные биологические эксперименты и объяснять их результаты;
- использовать составляющие исследовательской и проектной деятельности по изучению организма человека: приводить доказательства родства человека с млекопитающими животными, сравнивать клетки, ткани, процессы жизнедеятельности организма человека; выявлять взаимосвязи между особенностями строения клеток, тканей, органов, систем органов и их функциями;
- ориентироваться в системе познавательных ценностей: оценивать информацию об организме человека, получаемую из разных источников, последствия влияния факторов риска на здоровье человека.

Восьмиклассник получит возможность научиться:

- использовать на практике приёмы оказания первой помощи при простудных заболеваниях, ожогах, обморожениях, травмах, спасении утопающего; рациональной организации труда и отдыха; проведения наблюдений за состоянием собственного организма;
- выделять эстетические достоинства человеческого тела;
- реализовывать установки здорового образа жизни;
- ориентироваться в системе моральных норм и ценностей по отношению к собственному здоровью и здоровью других людей;
- находить в учебной и научно-популярной литературе информацию об организме человека, оформлять её в виде устных сообщений, докладов, рефератов, презентаций;
- анализировать и оценивать целевые и смысловые установки в своих действиях и поступках по отношению к здоровью своему и окружающих; последствия влияния факторов риска на здоровье человека.

9 класс

В результате изучения курса биологии в основной школе:

Выпускник научится:

- выделять существенные признаки биологических объектов (клеток и организмов растений, животных, грибов, бактерий) и процессов, характерных для живых организмов;
- аргументировать, приводить доказательства родства различных таксонов растений, животных, грибов и бактерий;
- аргументировать, приводить доказательства различий растений, животных, грибов и бактерий;
- осуществлять классификацию биологических объектов (растений, животных, бактерий, грибов) на основе определения их принадлежности к определенной систематической группе;
- раскрывать роль биологии в практической деятельности людей; роль различных организмов в жизни человека;

- объяснять общность происхождения и эволюции систематических групп растений и животных на примерах сопоставления биологических объектов;
- выявлять примеры и раскрывать сущность приспособленности организмов к среде обитания;
- различать по внешнему виду, схемам и описаниям реальные биологические объекты или их изображения, выявлять отличительные признаки биологических объектов;
- сравнивать биологические объекты (растения, животные, бактерии, грибы), процессы жизнедеятельности; делать выводы и умозаключения на основе сравнения;
- устанавливать взаимосвязи между особенностями строения и функциями клеток и тканей, органов и систем органов;
- использовать методы биологической науки:
- наблюдать и описывать биологические объекты и процессы; ставить биологические эксперименты и объяснять их результаты;
- знать и аргументировать основные правила поведения в природе;
- анализировать и оценивать последствия деятельности человека в природе;
- описывать и использовать приемы выращивания и размножения культурных растений и домашних животных, ухода за ними;
- знать и соблюдать правила работы в кабинете биологии.

Выпускник получит возможность научиться:

- находить информацию о растениях, животных грибах и бактериях в научно-популярной литературе, биологических словарях, справочниках, Интернет ресурсе, анализировать и оценивать ее, переводить из одной формы в другую;
- основам исследовательской и проектной деятельности по изучению организмов различных царств живой природы, включая умения формулировать задачи, представлять работу на защиту и защищать ее.
- использовать приемы оказания первой помощи при отравлении ядовитыми грибами, ядовитыми растениями, укусах животных; работы с определителями растений; размножения и выращивания культурных растений, уходом за домашними животными;
- ориентироваться в системе моральных норм и ценностей по отношению к объектам живой природы (признание высокой ценности жизни во всех ее проявлениях, экологическое сознание, эмоционально-ценностное отношение к объектам живой природы);
- осознанно использовать знания основных правил поведения в природе; выбирать целевые и смысловые установки в своих действиях и поступках по отношению к живой природе;
- создавать собственные письменные и устные сообщения о растениях, животных, бактериях и грибах на основе нескольких источников информации, сопровождать выступление презентацией, учитывая особенности аудитории сверстников;
- работать в группе сверстников при решении познавательных задач связанных с изучением особенностей строения и жизнедеятельности растений, животных, грибов и бактерий, планировать совместную деятельность, учитывать мнение окружающих и адекватно оценивать собственный вклад в деятельность группы.

3.Содержание учебного предмета

5-й КЛАСС

«БИОЛОГИЯ-НАУКА О ЖИВОМ МИРЕ»

Часть 1. Биология - наука о живом мире

Биология – наука о живом. Причины многообразия организмов: различная роль в круговороте веществ, различия среды обитания и образа жизни, многообразие планов строения организмов, стратегий их размножения.

Живой организм и его свойства: обмен веществ, рост, индивидуальное развитие, размножение, раздражимость, приспособленность.

Возникновение приспособлений – результат эволюции. Примеры приспособлений.

Экосистема – единство живых организмов разных «профессий» и неживой природы. Производители, потребители и разрушители, особенности их обмена веществ. Круговорот веществ в экосистеме и его роль в поддержании постоянства условий.

Клетка – основа строения и жизнедеятельности организмов. Наличие или отсутствие ядра в клетке. Безъядерные и ядерные организмы. Тип питания: автотрофы и гетеротрофы. Сравнительная характеристика царств растений, грибов и животных.

Роль живых организмов и биологии в жизни человека. Создание окружающей среды для жизни людей. Обеспечение пищей человечества. Здоровый образ жизни и роль биологии в его обосновании. Гармония человека и природы: эстетический аспект.

Наблюдение – начало всякого изучения. Факт. Сравнение и его роль в оценке воспроизводимости результатов. Эксперимент – важнейший способ проверки гипотез и создания теорий. Приборы и инструменты и их роль в науке. Измерение.

Лабораторные работы: Изучение строения живых клеток кожицы лука, клеток листьев .

Часть 2. Многообразие живых организмов

Разнообразие организмов. Принципы их классификации. Отличительные признаки представителей разных царств живой природы.

Систематика – наука о многообразии живых организмов. Важнейшие систематические группы. Основные царства живой природы: растения, грибы, животные.

Бактерии – мелкие одноклеточные организмы, обитающие в однородной среде. Строение и обмен веществ бактериальной клетки. Как происходит наследование, роль молекулы ДНК в размножении организмов. Размножение микробов. Роль бактерий в нашей жизни (болезнетворные, используемые в производстве, редуценты в природных экосистемах, полезная микрофлора организма: на коже, во рту, в кишечнике).

Многообразие и значение грибов. Их роль в природе и в жизни человека. Строение, жизнедеятельность грибов. Размножение грибов.

Роль грибов в биосфере и в жизни человека. Практическое значение грибов. Съедобные и ядовитые грибы своей местности.

Фотосинтез. Хлорофилл. Строение и функции растительной клетки. Хлоропласт. Вакуоль. Обмен веществ растения: фотосинтез и дыхание растений. Минеральное питание растений.

Лишайники – симбиотические организмы. Строение и жизнь лишайников. Экологическая роль лишайников. Многообразие лишайников. Хозяйственное значение лишайников.

Лабораторные работы: Изучение строения лишайников.

Часть 3. Жизнь организмов на планете земля

Взаимосвязь организмов и окружающей среды. Многообразие условий обитания на планете. Среды жизни организмов. Приспособленность организмов к условиям обитания.

Влияние экологических факторов на организмы. Факторы не живой природы, факторы живой природы. Примеры экологических факторов.

Понятие природные зоны. Различные типы природных зон: влажный тропический лес, тайга, тундра, широколиственный лес, степь.

Природные зоны России, их обитатели. Редкие и исчезающие виды природных зон, требующие охраны.

Своеобразие и уникальность живого мира материков: Африки, Австралии, Южной Америки, Северной Америки, Евразии, Антарктиды.

Часть 4. Человек на планете Земля

Когда и где появился человек. Предки Человека разумного. Орудия труда человека разумного. Биологические особенности современного человека.

Деятельность человека в природе и наши дни. Особенности поведения человека. Речь. Мышление.

Роль человека в биосфере. Экологические проблемы. Изменение человеком окружающей среды.

Причины исчезновения многих видов животных и растений.

Проявление современным человеком заботы о живом мире. Заповедники, Красная книга.

6-й КЛАСС

«БИОЛОГИЯ - НАУКА О РАСТЕНИЯХ»

Часть 1. Наука о растениях

Растение – клеточный организм. Клетка - основная структурная единица организма растения. Отличительные признаки растительных клеток.

Понятие о ткани растений.

Общая характеристика водорослей. Многообразие водорослей

Часть 2. Органы растений

Строение и основные органы цветкового растения. Цветок – орган полового размножения растений, строение и многообразие цветков

Корень, его строение, формирование и функции. Почва и ее роль в жизни растения. Роль удобрений для возделывания культурных растений. Строение и формирование побега. Почка. Видоизменения побега: клубень, луковица, корневище. Стебель и его строение. Лист, его строение и функции. Формирование семени и плода, их функции. Распространение плодов и семян. Строение семени. Прорастание семян.

Часть 3. Основные процессы жизнедеятельности растений

Функции частей цветка. Жизненный цикл цветкового растения. Половое размножение растений. Опыление и его формы. Соцветия – средство облегчить опыление.

Роль удобрений в жизни растений. Значение вегетативного размножения для растений. Типы прививок.

Влияние экологических факторов на растения.

Часть 4. Многообразие и развитие растительного мира

Систематика цветковых растений. Однодольные и двудольные растения. Многообразие и хозяйственное значение на примере растений своей местности. Важнейшие группы культурных растений, выращиваемые в своей местности. Значение цветковых растений в жизни человека.

Часть 5. Природные сообщества

Растительное сообщество. Основные жизненные формы растений (дерево, кустарник, травянистое растение). Взаимосвязь растений друг с другом и с другими живыми организмами. Сообщества леса, луга, степи, болота, тундры и пустыни и роль растений в них. Значение сообществ в жизни человека. Охрана растений.

Представители живого мира: населяющих природные сообщества. Различия природных сообществ. Строение природных сообществ.

Повторение

7 КЛАСС

«БИОЛОГИЯ. РАЗНООБРАЗИЕ ОРГАНИЗМОВ: ЖИВОТНЫЕ»

Часть 1. Кто такие животные

Сравнительный метод (3 ч.)

Цель науки – предсказание на основе опыта. Сравнительный метод. Сравнение по существенным и соответствующим признакам. Гомология – существенное сходство, унаследованное от предков. Признаки гомологии органов: сходный набор частей, сходное

положение органа среди других, наличие промежуточных форм. Аналогия – поверхностное сходство, не связанное с общностью происхождения.

Систематика. Искусственная и естественная системы. Систематическая группа. План строения – комплекс органов с их взаимосвязями, свойственных организмам определенной систематической группы. Основные систематические категории: вид, род, семейство, отряд, класс, тип, царство.

Отличия животных от других организмов (4 ч.)

Строение клеток. Преимущество ядерных организмов – защита наследственного материала от процесса обмена веществ в клетке. Разделение труда между органоидами. План строения животной клетки. Автотрофный, гетеротрофный и осмотрофный способы питания.

Существенные признаки, объединяющие всех животных, отличающие их от других групп организмов (наличие пищеварения, подвижность, чувствительность, активный обмен веществ). Исключения из правила.

Характерные свойства доядерных, растений, грибов и лишайников. Комбинации признаков, отличающих животных от других групп (способы питания, движения, поведение, роль в экосистеме).

Часть 2. Простейшие

План строения простейших. Жизнедеятельность простейших на примере амёбы и инфузории-туфельки. Примеры многообразия простейших. Вода – среда активной жизни простейших.

Понятие о жизненном цикле. Жизненные циклы простейших (амёба, эвглена, грегарина, инфузория, малярийный плазмодий).

Роль простейших в биосфере и жизни человека. Роль фораминифер и радиолярий в образовании осадочных пород; роль паразитических простейших в регуляции численности позвоночных; болезни человека, вызываемые простейшими (на примере малярийного плазмодия). Представление о природных очагах инфекционных заболеваний.

Лабораторные работы: Наблюдение инфузорий.

Часть 3. Низшие многоклеточные

Преимущества и недостатки многоклеточности. Разделение труда между клетками и взаимозависимость клеток разных типов. Координация функций клеток. Губки. Регенерация низших многоклеточных.

Кишечнополостные – настоящие многоклеточные животные. Двухслойное строение и появление настоящих тканей. Возникновение кишечной полости и полостного пищеварения. Нервная система. Полип и медуза – жизненные формы. Жизнедеятельность и жизненные циклы гидроидных и сцифоидных кишечнополостных, коралловых полипов. Чередование поколений. Теория происхождения коралловых островов Ч. Дарвина.

Особенности размножения и жизненный цикл кишечнополостных. Многообразие кишечнополостных.

Плоские черви – ползающие животные. Появление кожномускульного мешка, мезодермы, выделительной системы. Жизнедеятельность и жизненные циклы свободноживущего и паразитических плоских червей. Приспособления к паразитизму. Жизнедеятельность и жизненные циклы сосальщиков и ленточных червей. Меры профилактики заражения.

Круглые черви. Биологический прогресс на примере круглых червей. Первичная полость тела круглых червей. Сквозной кишечник. Жизнедеятельность и жизненные циклы круглых червей. Паразитические черви и борьба с очагами вызываемых ими болезней.

Часть 4. Высшие многоклеточные

Членистые и моллюски (13 ч.)

План строения кольчатого червя. Вторичная полость тела (целом). Роль вторичной полости тела в жизни высших многоклеточных. Сегментация и причины ее

возникновения. Возникновение кровеносной системы и примитивных конечностей (параподиев).

Тип кольчатые черви. Жизненные циклы. Раздельнополые и гермафродитные кольчатые черви. Типы жизненных форм: подвижные (ползающие, плавающие), роющие, сидячие. Нереида и ее роль в питании морских рыб. Образ жизни дождевых червей и их роль в процессе почвообразования.

Общие черты планов строения моллюсков и членистоногих: появление наружного скелета (его преимущества и недостатки), распад кожно-мышечного мешка, редукция вторичной полости тела, незамкнутая кровеносная система.

План строения моллюсков. Раковина. Возникновение почек. Разбросанно-узловая нервная система. Сравнительный анализ брюхоногих, двустворчатых и головоногих.

План строения членистоногих. Разделение тела на отделы при сохранении сегментации. Хитиновый покров и рост во время линек. Членистые конечности. Разделение функций конечностей. Сравнительный анализ ракообразных, паукообразных и насекомых.

Тип моллюски. Примеры жизненных форм и жизненных циклов двустворчатых моллюсков; брюхоногих (морские моллюски, прудовик, виноградная улитка, слизень). Роль моллюсков в жизни человека (промысел и разведение съедобных моллюсков, добыча жемчуга и разведение жемчужниц, разрушение деревянных построек, повреждение урожая).

Тип членистоногие. Класс ракообразные. Примеры жизненных форм и жизненных циклов (планктонные рачки, криль, краб, дафнии и циклопы, речной рак). Роль ракообразных в жизни человека и питании промысловых животных.

Тип членистоногие. Класс паукообразные. Приспособления к жизни на суше. Примеры жизненных форм и жизненных циклов (паук, клещ). Паутина: ловчие сети, убежище, кокон и парашют. Роль паукообразных в жизни человека (пауки-мухоловы, ядовитые пауки, клещи – переносчики клещевого энцефалита, возбудители чесоток).

Тип членистоногие. Класс насекомые. Приспособления к жизни на суше. Строение ротовых аппаратов. Полет насекомых. Окраска насекомых. Насекомые с полным и неполным превращением. Многообразие насекомых. Жизненные формы насекомых (фитофаги, хищники, паразиты, сапрофаги) на примере представителей отрядов прямокрылых, перепончатокрылых, жуков, двукрылых, чешуекрылых. Общественные насекомые (пчелы, осы, муравьи). Роль насекомых в жизни биосферы и человека. Насекомые-опылители. Насекомые-фитофаги. Насекомые-вредители. Биологические методы борьбы с вредителями. Насекомые – обитатели квартир (постельный клоп, таракан, фараонов муравей). Регуляция численности насекомых. Нарушение природных и создание антропогенных сообществ как причина появления вредителей.

Лабораторные работы: Наблюдение за дождевыми червями. Наблюдение за моллюсками. Наблюдение за дафниями и циклопами. Внешний вид насекомого.

Тип хордовые (30 ч.)

План строения и жизненные циклы низших хордовых. Закон зародышевого сходства и биогенетический закон и их роль в объяснении происхождения позвоночных животных.

Позвоночные животные. Позвоночник – внутренний скелет. Бесчелюстные – первые позвоночные. Надкласс рыбы. Важнейшие черты строения и связанные с ними особенности образа жизни. Как рыба плавает? Непарные и парные плавники, их пассивная (рули глубины) и активная функции. Покровы рыб. Возникновение челюстей – органов схватывания добычи. Нервная система и органы чувств. Боковая линия. Двухкамерное сердце. Почки.

Жизненный цикл рыб. Наружное оплодотворение, высокая плодовитость или забота о потомстве. Брачное поведение и брачный наряд. Проходные рыбы.

Многообразие рыб. Класс хрящевые (акулы и скаты). Важнейшие черты строения и связанные с ними особенности образа жизни. Класс костные рыбы. Важнейшие черты строения и связанные с ними особенности образа жизни. Жизненные формы лучеперых рыб. Двоякодышащие. Кистеперые рыбы – предки наземных позвоночных.

Особенности экосистемы океана. Промысловое значение рыб. Рыбный промысел и его география. Основные группы промысловых рыб. Перепромысел и загрязнение водоемов – главные причины сокращения рыбных запасов. Пресноводное и морское рыборазведение. Реаклиматизация и акклиматизация рыб. Аквариумное рыбоводство.

Класс земноводные. Важнейшие черты строения, связанные с жизнью на суше. Усиление опорной функции конечностей: неподвижное прикрепление пояса задних конечностей к позвоночнику. Шея, ее биологическая роль и причины отсутствия у рыб. Два круга кровообращения и трехкамерное сердце. Исчезновение механизма дыхания костных рыб. Возникновение легочного и кожного дыхания. Интенсификация кожного дыхания: голая влажная железистая кожа. Органы чувств земноводных.

Размножение и развитие земноводных. Связь размножения с водой. Метаморфоз. Хвостатые и бесхвостые амфибии и их особенности. Характерные земноводные своей местности.

Класс пресмыкающиеся. Первые настоящие наземные позвоночные. Интенсификация легочного дыхания. Практически полное разделение венозного и артериального токов крови даже при трехкамерном сердце и эффективный газообмен. Сухая, лишенная желез кожа. Защитный чешуйчатый покров и характер линьки. Экономный водный обмен. Интенсификация обмена и активизация жизнедеятельности. Особенности использования растительных кормов. Усложнение поведения, органов чувств и центральной нервной системы.

Размножение и развитие рептилий. Прямое развитие (без личинки и метаморфоза). Зародышевые оболочки. Скорлупа или наружные плотные оболочки яиц, препятствующие потере воды и обеспечивающие защиту развивающегося зародыша. Независимость рептилий от водной среды.

Современные отряды (черепахи, ящерицы, змеи и крокодилы) и важнейшие жизненные формы пресмыкающихся. Роль пресмыкающихся в природных сообществах. Характерные пресмыкающиеся своей местности.

Возникновение теплокровности. Экономный обмен веществ у рептилий и расточительный обмен веществ у птиц и млекопитающих.

Класс птицы. Полет. Среда обитания и требования, которые она предъявляет к организации птиц. Оперение и разнообразие его функций. Строение и функции пера. Как птица летает? Облегчение тела. Ограничение на использование зеленых растительных кормов летающими птицами. Интенсивный обмен веществ. Четырехкамерное сердце и его биологическая роль. Шея с головой и челюсти становятся основным манипулирующим органом. Беззубый клюв, зоб и их биологическая роль. Особенности дыхания птиц: легкие и воздушные мешки. Усложнение поведения и центральной нервной системы. Главный орган чувств – зрение.

Размножение и развитие птиц. Забота о потомстве: крупное яйцо, насиживание и выкармливание, защита птенцов. Выводковые и птенцовые птицы. Брачные инстинкты. Жизненный цикл птицы. Сезонные миграции и их причины. Оседлые и перелетные птицы.

Основные экологические группы птиц: воздушные (козодои, стрижи, колибри и ласточки), наземно-бегающие (страусы, дрофы и журавли), дневные хищники, совы, водно-воздушные (чайки и трубконосые), водно-прибрежные (кулики, пастушки, аистообразные и фламинго), водоплавающие (гусеобразные и пеликаны), ныряющие (гагары, поганки, бакланы, пингвины), наземно-лесные (куриные), древесные (ракшеобразные, кукушки, птицы-носороги, тулканы, попугаи, дятлы, голуби, воробьиные). Характерные птицы своей местности.

Роль птиц в природе и в жизни человека. Промысловые и охотничьи птицы и рациональное использование их ресурсов. Охрана птиц и привлечение насекомоядных птиц. Домашние птицы.

Класс млекопитающие. Интенсификация обмена веществ. Волосяной покров и разнообразие его функций. Вторичное небо, сложная жевательная поверхность щечных зубов, дифференцировка зубной системы и обработка пищи во рту. Четырехкамерное сердце. Развитие центральной нервной системы и органов чувств. Происхождение млекопитающих.

Размножение и развитие у однопроходных, сумчатых и плацентарных. Забота о потомстве: утробное развитие, выкармливание детенышей молоком, обучение.

Основные экологические группы сумчатых, плотоядных (хищные и насекомоядные), рукокрылых, копытных (хоботные, непарно- и парнокопытные), мелких растительноядных (зайцеобразные и грызуны), приматов и морских млекопитающих (китообразные и ластоногие). Роль млекопитающих в природе и в жизни человека. Промысловые и охотничьи звери и рациональное использование их ресурсов. Охрана зверей. Домашние звери, разнообразие и происхождение их пород. Характерные млекопитающие своей местности.

Лабораторные работы: Скелет и покровы рыб. Потери тепла через поверхность. Скелет и покровы птиц. Зубная система и мех зверей.

Развитие животного мира на Земле

Происхождение одноклеточных и многоклеточных животных. Эволюция крупных систематических групп.

Повторение и обобщение

8-й КЛАСС

«БИОЛОГИЯ. ЧЕЛОВЕК»

Введение

Человек – биосоциальное существо. Систематическое положение человека. Человек – животное (гетеротроф, питание с помощью рта, подвижность), позвоночное и млекопитающее.

Часть 1. Общий обзор организма человека

Основные функции организма: питание, дыхание, выделение, движение, размножение, раздражимость, барьерная. Система органов осуществляет одну основную функцию. Орган – звено в выполнении этой функции. Основные системы органов (пищеварительная, дыхательная, выделительная, опорно-двигательная, репродуктивная, органы чувств, нервная, кожа), их состав и взаимное расположение.

Орган и ткань. Типы тканей: эпителиальная, мышечная, соединительная, нервная, репродуктивная.

Клетка и ее строение. Основные органеллы клетки и их функции. Тканевая жидкость – среда клеток организма.

Лабораторные работы: Знакомство с препаратами клеток и тканей.

Часть 2. Опорно-двигательная система

Опора, движение и защита. Состав и строение опорно-двигательного аппарата. Важнейшие отделы скелета человека. Функции скелета. Рост скелета. Типы соединения костей. Суставы. Хрящевая ткань суставов. Влияние окружающей среды и образа жизни на образование и развитие скелета. Переломы и вывихи.

Мышцы, их функции. Основные группы мышц тела человека. Статическая и динамическая нагрузки мышц. Влияние ритма и нагрузки на работу мышц. Утомление при мышечной работе, роль активного отдыха. Сухожилия. Растяжение связок.

Первая помощь при ушибах, растяжениях связок, переломах и вывихах. Значение физического воспитания и труда для формирования скелета и развития мышц. Предупреждение искривления позвоночника и развития плоскостопия.

Кровоснабжение мышц и костей. Роль нервной системы в управлении движением.

Лабораторные работы: Определение при внешнем осмотре местоположения костей на теле.

Часть 3. Кровь, кровообращение

Кровь и кровеносная система. Кровь – соединительная ткань. Форменные элементы крови: эритроциты, лейкоциты, тромбоциты. Плазма. Функции крови: транспортная, газообменная, защитная, поддержание постоянной температуры тела, информационная. Группы крови: АВО; резус-фактор. Переливание крови. Постоянство состава крови. Болезни крови. Анализ крови и диагностика заболеваний. Свертывание крови. Воспалительная реакция.

Строение и функции кровеносной системы. Сердце и его главная функция. Влияние интенсивности работы организма и внешних воздействий на работу сердца. Сосуды: артерии и вены. Капилляры. Артериальная и венозная кровь. Большой и малый круги кровообращения. Поглощение кислорода и выделение углекислого газа венозной кровью в легких. Всасывание питательных веществ и поглощение кислорода тканями организма из артериальной крови. Проникновение крови из артериального русла в венозное через полупроницаемые стенки капилляров. Предупреждение сердечно-сосудистых заболеваний. Первая помощь при кровотечениях. Лимфа и ее свойства. Лимфатическая система. Тканевая жидкость.

Лабораторные работы: Рассмотрение препарата мазка крови. Измерение пульса до и после нагрузки.

Часть 4. Дыхание

Биологическое значение дыхания. Воздухоносные пути и легкие, их строение и функции. Механизм вдоха и выдоха, роль диафрагмы, межреберной мускулатуры и грудной клетки в этом процессе. Жизненная емкость легких. Роль нервной и эндокринной систем в регуляции дыхания. Защита органов дыхания. Механизм газообмена в легких. Перенос кислорода и углекислого газа кровью. Клеточное дыхание.

Гигиена органов дыхания. Искусственное дыхание. Заболевания органов дыхания, их профилактика. Вредное влияние курения.

Лабораторные работы: Состав вдыхаемого и выдыхаемого воздуха, расчет жизненной емкости легких

Часть 5. Пищеварение

Строение и функции пищеварительной системы. Ротовая полость и первичная обработка пищи. Желудочно-кишечный тракт и пищеварение. Биологический смысл переваривания пищи. Всасывание питательных веществ в кровь. Внутриклеточное пищеварение. Окисление органических веществ и получение энергии в клетке. АТФ. Белки, жиры и углеводы пищи – источник элементарных «строительных блоков». Единство элементарных строительных блоков всего живого в биосфере.

Рациональное питание. Состав пищи. Витамины. Энергетическая и пищевая ценность различных продуктов. Предупреждение глистных и желудочно-кишечных заболеваний, пищевых отравлений, первая доврачебная помощь при них.

Часть 6. Обмен веществ

Обмен веществ на уровне организма и клеток. Пластический и энергетический обмен и их взаимосвязь. Преобразование глюкозы, аминокислот и жиров в организме.

Часть 7. Выделение

Удаление твердых, жидких и газообразных веществ из организма (кишечник, выделительная система, кожа, легкие). Биологическое значение выделения продуктов обмена веществ.

Роль крови в выведении конечных продуктов обмена веществ клеток. Органы мочевыделительной системы, их функции, профилактика заболеваний больших полушарий.

Часть 8. Кожа

Барьерная функция организма. Роль кожи в ее обеспечении. Строение и функции кожи. Роль кожи в терморегуляции. Гигиена кожи, гигиенические требования к одежде и обуви. Профилактика и первая помощь при ожогах и обморожении.

Часть 9. Эндокринная система

Железы внутренней секреции. Понятие о гормонах и путях их транспортировки к клеткам и тканям. Механизм воздействия гормонов. Специфическая реакция клеток и тканей организма на воздействие гормонов. Роль нервной системы в регуляции желез внутренней секреции.

Гипофиз и его роль в поддержании целостной работы организма. Щитовидная, паращитовидная и поджелудочная железа, их роль в поддержании целостной работы организма. Заболевания, вызванные нарушением функций щитовидной и поджелудочной железы. Условия возникновения сахарного диабета. Надпочечники, их роль в поддержании целостной работы организма. Внутрисекреторная функция половых желез. Вторичные половые признаки.

Часть 10. Нервная система

Значение нервной системы в регуляции и согласованности функций организма. Понятие о рефлексе. Центральная и периферическая нервная система и их роль. Строение и функции спинного мозга и отделов головного мозга. Рефлекторная дуга. Роль вегетативной нервной системы в регуляции работы внутренних органов. Кора больших полушарий.

Часть 11. Органы чувств. Анализаторы

Понятие об анализаторах. Зрительный анализатор, его функционирование и значение. Ведущее значение зрения в получении информации об окружающей среде. Строение глаза и зрение. Основные нарушения и заболевания глаза. Слуховой анализатор, его функционирование и значение. Ухо и слух. Строение и функции уха. Болезни органов слуха. Обонятельный анализатор, его функционирование и значение. Строение и функции органов обоняния. Вкусовой анализатор. Язык и чувство вкуса. Органы равновесия, их расположение и значение. Осязание. Гигиена органов чувств.

Часть 12. Поведение и психика

Предмет психологии. Взаимосвязь анатомических, физиологических и психологических особенностей человека и его развития. Взаимосвязь биологических и социальных факторов развития. Темперамент и эмоции – проявление взаимосвязи психологического и физиологического в человеке.

Темперамент. Основные типы темперамента как основа одной из типологий личности.

Эмоции и эмоциональное состояние (настроение, аффект, стресс, депрессия). Тревожность как эмоциональное состояние и как характеристика личности. Позитивные и негативные стороны тревожности. Внешнее выражение эмоций.

Способы выхода из отрицательных эмоциональных состояний. Аутотренинг.

Мужской и женский тип поведения как проявление взаимосвязи биологического и социального в человеке.

Нераскрытые возможности человека.

Высшая нервная деятельность. Учение о высшей нервной деятельности И.М. Сеченова и И.П. Павлова. Безусловные и условные рефлексы и их значение. Биологическое значение образования и торможения условных рефлексов.

Особенности высшей нервной деятельности человека. Сознание как функция мозга. Мышление. Возникновение и развитие речи. Память и ее виды. Биологическое и социальное в поведении человека. Гигиена умственного труда.

Познание окружающего мира. Ощущения. Анализ восприятий.

Ритмы жизни. Бодрствование и сон, функции сна. Гигиена сна. Режим дня и здоровый образ жизни.

Лабораторные работы: Проверьте свою память. Обнаружение «слепого пятна». Зрачковый рефлекс.

Часть 13. Индивидуальное развитие организма

Воспроизведение и индивидуальное развитие. Биологический смысл размножения. Причины естественной смерти.

Биологический смысл перекрестного размножения. Первичные половые признаки.

Половая система, ее строение и функции. Оплодотворение. Индивидуальное развитие. Эмбриональное развитие человека. Развитие человека после рождения. Половые и возрастные особенности. Влияние алкоголя, никотина и других факторов на потомство.

Женщины и мужчины. Биологический смысл вторично-половых признаков и поведения.

Здоровье: «постоянство внутренней среды есть условие свободной и независимой жизни». Принцип слабого звена. Причины возникновения болезней – нарушение внутренней среды на уровне целого организма, органа, клетки. ВИЧ-инфекция и ее профилактика.

Нарушение постоянства внутренней среды человека как следствие химического, бактериального и вирусного отравления, радиоактивного загрязнения. Профилактика и первая помощь при тепловом и солнечном ударах, электрошоке. Аллергические и онкологические заболевания человека. Вредное влияние курения, алкоголя и употребления наркотиков. Общественная роль здорового образа жизни.

Повторение

9-й КЛАСС

«БИОЛОГИЯ. ОСНОВЫ ОБЩЕЙ БИОЛОГИИ»

1. Введение в основы общей биологии

Биология — наука о живом мире.

Разнообразие и общие свойства живых организмов. Признаки живого: клеточное строение, обмен веществ и превращение энергии, раздражимость, гомеостаз, рост, развитие, воспроизведение, движение, адаптация.

Многообразие форм жизни, их роль в природе. Уровни организации живой природы.

2. Основы учения о клетке

Краткий экскурс в историю изучения клетки. Цитология — наука, изучающая клетку.

Клетка как основная структурная и функциональная единица организмов. Клетка как биосистема.

Разнообразие клеток живой природы. Эукариоты и прокариоты. Особенности строения клеток животных и растений. Вирусы — неклеточная форма жизни.

Химический состав клетки: неорганические и органические вещества в ней. Их разнообразие и свойства. Вода и ее роль в клетках. Углеводы, жиры и липиды. Белки, аминокислоты. Структура и функции белков в клетке. Ферменты и их роль. Нуклеиновые кислоты, их структура и функции. Механизм самоудвоения ДНК.

Строение клетки. Строение и функции ядра. Строение хромосом. Цитоплазма и основные органоиды, их функции в клетке.

Обмен веществ и превращение энергии — основа жизнедеятельности клетки. Участие ферментов.

Биосинтез белка в клетке. Биосинтез углеводов в клетке (фотосинтез). Роль пигмента хлорофилла. Космическая роль зеленых растений.

Обеспечение клетки энергией в процессе дыхания. Воздействие внешней среды на процессы в клетке.

Лабораторная работа №1. Многообразие клеток; сравнение растительной и животной клеток.

3. Размножение и индивидуальное развитие организмов

Типы размножения организмов: половое и бесполое. Вегетативное размножение. Деление клетки эукариот. Подготовка клетки к делению (интерфаза). Митоз и его фазы. Деление клетки прокариот. Клеточный цикл.

Особенности половых клеток. Сущность мейоза. Оплодотворение. Сущность зиготы. Биологическая роль полового и бесполого способов размножения.

Онтогенез и его этапы. Эмбриональное и постэмбриональное развитие организмов. Влияние факторов среды на онтогенез. Вредное действие алкоголя, курения и наркотиков на онтогенез человека.

Лабораторная работа №2. Рассмотрение микропрепаратов делящихся клеток.

4. Основы учения о наследственности и изменчивости

Краткий экскурс в историю генетики. Основные понятия генетики: наследственность, ген, генотип, фенотип, изменчивость. Закономерности изменчивости организмов.

Закономерности наследования признаков. Генетические эксперименты Г. Менделя. Закон единообразия гибридов первого поколения. Закон расщепления. Доминантные и рецессивные признаки. Гомозиготы и гетерозиготы.

Хромосомная теория наследственности. Взаимодействие генов и их множественное действие. Определение пола. Наследование признаков, сцепленных с полом. Наследственные болезни человека. Значение генетики в медицине и здравоохранении.

Закономерности изменчивости. Виды изменчивости: наследственная и ненаследственная. Генотипическая (комбинативная и мутационная) изменчивость. Модификационная изменчивость. Онтогенетическая изменчивость. Причины изменчивости. Опасность загрязнения природной среды мутагенами. Использование мутаций для выведения новых форм растений.

Понятие о генофонде. Понятие о генетическом биоразнообразии в природе и хозяйстве.

Лабораторные работы №3, №4: «Решение генетических задач», «Выявление генотипических и фенотипических проявлений у растений».

5. Основы селекции растений, животных и микроорганизмов

Генетические основы селекции организмов. Задачи и методы селекции. Учение Н.И. Вавилова о центрах многообразия и происхождения культурных растений.

Достижения селекции растений. Особенности методов селекции животных. Достижения селекции животных.

Основные направления селекции микроорганизмов. Клеточная инженерия и ее роль в микробиологической промышленности. Понятие о биотехнологии.

6. Происхождение жизни и развитие органического мира

Представления о возникновении жизни на Земле в истории естествознания. Гипотеза возникновения жизни А.И. Опарина и ее развитие в дальнейших исследованиях. Современные гипотезы возникновения жизни на Земле.

Появление первичных живых организмов. Зарождение обмена веществ. Возникновение матричной основы передачи наследственности. Предполагаемая гетеротрофность первичных организмов. Раннее возникновение фотосинтеза и биологического круговорота веществ. Автотрофы, гетеротрофы. Эволюция от анаэробного к аэробному способу дыхания, от прокариот — к эукариотам. Влияние живых организмов на состав атмосферы, осадочных пород; участие в формировании первичных почв. Возникновение биосферы.

Этапы развития жизни на Земле. Основные приспособительные черты наземных растений. Эволюция наземных растений. Освоение суши животными. Основные черты приспособленности животных к наземному образу жизни.

Появление человека. Влияние человеческой деятельности на природу Земли.

Экскурсия. История живой природы местного региона (посещение местного музея краеведения с палеонтологическими коллекциями).

7. Учение об эволюции

Идея развития органического мира в биологии.

Основные положения теории Ч. Дарвина об эволюции органического мира. Искусственный отбор и его роль в создании новых форм. Изменчивость организмов в природных условиях. Движущие силы эволюции: наследственность, изменчивость, борьба за существование, естественный и искусственный отбор. Приспособленность как результат естественного отбора. Относительный характер приспособленности. Многообразие видов — результат эволюции.

Современные представления об эволюции органического мира, основанные на популяционном принципе. Вид, его критерии. Популяционная структура вида. Популяция как форма существования вида и единица эволюции. Элементарный материал и факторы эволюции.

Процессы образования новых видов в природе — видообразование. Понятие о микроэволюции и макроэволюции. Биологический прогресс и биологический регресс. Основные направления эволюции: ароморфоз, идиоадаптация, дегенерация. Основные закономерности эволюции.

Влияние деятельности человека на микроэволюционные процессы в популяциях. Проблема вымирания и сохранения редких видов. Ценность биологического разнообразия в устойчивом развитии природы.

Лабораторная работа №5 «Изучение изменчивости у организмов»

8. Происхождение человека (антропогенез)

Место человека в системе органического мира. Человек как вид, его сходство с животными и отличие от них.

Доказательства эволюционного происхождения человека от животных. Морфологические и физиологические отличительные особенности человека. Речь как средство общения у человека. Биосоциальная сущность человека. Взаимосвязь социальных и природных факторов в эволюции человека. Социальная и природная среда, адаптация к ней человека.

Человеческие расы, их родство и происхождение. Человек как единый биологический вид. Движущие силы и этапы эволюции человека: древнейшие, древние и современные люди, становление Человека разумного. Человек как житель биосферы и его влияние на природу Земли.

9. Основы экологии

Экология — наука о взаимосвязях организмов с окружающей средой. Среда — источник веществ, энергии и информации. Среды жизни на Земле: водная, наземно-воздушная, почвенная, организмы как среда обитания.

Экологические факторы среды: абиотические, биотические и антропогенные. Основные закономерности действия факторов среды на организмы.

Приспособленность организмов к действию отдельных факторов среды (на примере температуры или влажности): экологические группы и жизненные формы организмов; суточные и сезонные ритмы жизнедеятельности организмов. Биотические связи в природе. Экологическое биоразнообразие на Земле и его значение.

Основные понятия экологии популяций. Основные характеристики популяции: рождаемость, выживаемость, численность; плотность, возрастная и половая структура; функционирование в природе.

Динамика численности популяций в природных сообществах. Биотические связи в регуляции численности.

Понятие о биоценозе, биогеоценозе и экосистеме. Биогеоценоз как биосистема и как экосистема, его компоненты: биогенные элементы, продуценты, консументы,

редуценты. Круговорот веществ и поток энергии как основа устойчивости. Роль разнообразия видов в устойчивости биогеоценоза.

Развитие и смена биогеоценозов. Устойчивые и неустойчивые биогеоценозы. Понятие о сукцессии как процессе развития сообществ от неустойчивых к устойчивым (на примере восстановления леса на месте гари или пашни). Разнообразие наземных и водных экосистем. Естественные и искусственные биогеоценозы. Изменения в экосистемах под влиянием деятельности человека.

Биосфера как глобальная экосистема. Учение В.И. Вернадского о роли живого вещества в преобразовании верхних слоев Земли. Биологический круговорот веществ и поток энергии в биосфере. Роль биологического разнообразия в устойчивом развитии биосферы.

Экология как научная основа рационального использования природы и выхода из глобальных экологических кризисов. Роль биологического и экологического образования, роль экологической культуры человека в решении проблемы устойчивого развития природы и общества.

Лабораторная работы:

«Приспособленность организмов к среде обитания»;

«Оценка качества окружающей среды».

10. Повторение

4. Тематическое планирование

5 класс

№ п/п	Название темы	Кол-во часов	Название уроков темы	КЭС	РПВ
1.	Биология – наука о живом мире	8			
			1.Наука о живой природе. Свойства живого.	1.1 1.2	В.МЗ.4
			2.Методы изучения природы.	1.1	В.МЗ.4
			3.Увеличительные приборы.	1.1	В.МЗ.4
			4.Строение клетки. Ткани.	2.2	В.МЗ.4
			5.Знакомство с клетками растений	2.1 2.3 2.4	В.МЗ.4
			6.Химический состав клетки. Процессы жизнедеятельности клетки.	2.3 2.7	В.МЗ.4
			7.Стартовый мониторинг	1.1, 1.2, 2.1, 2.2, 2.3, 2.4, 2.7	В.МЗ.4
			8.Обобщающий урок по теме «Великие естествоиспытатели».		В.МЗ.4
2.	Многообразие живых организмов	11			
			10.Царства живой природы.	3.1 4.1	В.МЗ.4
			11.Бактерии: строение и жизнедеятельность.	4.2	В.МЗ.4

			12.Значение бактерий в природе и жизни человека.	4.2	В.МЗ.4
			13.Растения. Лабораторная работа «Знакомство с внешним строением побегов растения»	4.4	В.МЗ.4
			14.Животные. Лабораторная работа «Наблюдение за передвижением животных»	4.7	В.МЗ.4
			15.Грибы.	4.3	В.МЗ.4
			16.Многообразие и значение грибов.	4.3	В.МЗ.4
			17.Лишайники	4.3	В.МЗ.4
			18.Значение живых организмов в природе и жизни человека.	4.5 4.6	В.МЗ.4
			19.Промежуточный мониторинг	4.1– 4.7, 3.1	В.МЗ.4
3.	Жизнь организмов на планете Земля	9			
			20.Среды жизни на планете Земля		В.МЗ.4
			21.Экологические факторы среды.	7.1.	В.МЗ.4
			22.Приспособления организмов к жизни в природе.	7.1.	В.МЗ.4
			23.Природные сообщества.	6.3	В.МЗ.4
			24.Природные зоны России	7.2., 7.3.	В.МЗ.4
			25.Жизнь организмов на разных материках	7.2., 7.3.	В.МЗ.4
			26.Жизнь организмов в морях и океанах.	4.5 4.7	В.МЗ.4
			27.Обобщающий урок по теме. «Жизнь организмов на планете Земля	7.2., 7.3.	В.МЗ.4
			28. Итоговый мониторинг	7.1-7.3 6.3, 4.5, 4.7	
4.	Человек на планете Земля	6			
			29.Появление человека на Земле.		В.МЗ.4
			30.Влияние человека на природу.	6.5	В.МЗ.4
			31.Важность охраны живого мира планеты.	7.4. 7.5.	В.МЗ.4
			32.Сохраним богатство живого мира.	7.4. 7.5.	В.МЗ.4
			33. Охрана природы в Самарской	7.4.	В.МЗ.4

			области	7.5.	
			34. Летнее задание	7.4. 7.5.	В.МЗ.4

6 класс

	Название темы	Кол-во часов	Название уроков темы	КЭС	РПВ
2.	Наука о растениях - ботаника	4			
			1.Царство Растения. Внешнее строение и общая характеристика растений.	3.3	В.МЗ.4
			2.Многообразие жизненных форм растений.	3.3	В.МЗ.4
			3.Клеточное строение растений. Ткани растений.	2.1 2.3	В.МЗ.4
			4.Стартовый мониторинг		
	Органы растений	8			
			5.Семя, его строение и значение. Лабораторная работа №1 «Строение семени фасоли».	3.3 4.4	В.МЗ.4
			6.Условия прорастания семян	3.3, 4.4	В.МЗ.4
			7.Корень, его строение и значение. Лабораторная работа №2 «Строение корня проростка».	3.3, 4.4	В.МЗ.4
			8.Побег, его строение и развитие. Лабораторная работа №3 «Строение вегетативных и генеративных почек»	3.3 4.4	В.МЗ.4
			9.Лист, его строение и значение.	3.3, 4.4	В.МЗ.4
			10.Стебель, его строение и значение. Лабораторная работа №4 «Внешнее строение корневища, клубня и луковицы»	3.3 4.4	В.МЗ.4
			11.Цветок, его строение и значение.	3.3, 4.4	В.МЗ.4
			12.Плод. Разнообразие и значение плодов.	3.3, 4.4	В.МЗ.4
	Основные процессы жизнедеятельности растений	7			
			13.Минеральное питание растений и значение воды.	3.3 2.5	В.МЗ.4
			14.Воздушное питание растений — фотосинтез.	2.5 3.3	В.МЗ.4
			15.Дыхание и обмен веществ у растений.	3.3, 2.5	В.МЗ.4
			16.Размножение и оплодотворение растений.	3.2,	В.МЗ.4
			17.Вегетативное размножение растений и его использование человеком. Лабораторная работа №5 «Черенкование комнатных	3.2	В.МЗ.4

			растений»		
			18.Рост и развитие растений.	3.3, 3.2	В.МЗ.4
			19. Промежуточный мониторинг		
	Многообразие и развитие растительного мира	11			
			20.Систематика растений, ее значение для ботаники.	4.1	В.МЗ.4
			21.Водоросли, их многообразие в природе.	4.5	В.МЗ.4
			22.Отдел Моховидные. Общая характеристика и значение. Лабораторная работа № 6 «Изучение внешнего строения моховидных растений»	4.5	В.МЗ.4
			23.Плауны. Хвощи. Папоротники. Их общая характеристика..	4.5	В.МЗ.4
			24.Отдел Голосеменные. Общая характеристика и значение..	4.5	В.МЗ.4
			25.Отдел Покрытосеменные. Общая характеристика и значение.	4.5	В.МЗ.4
			26.Семейства класса Двудольные.	4.5	В.МЗ.4
			27.Семейства класса Однодольные.	4.5	В.МЗ.4
			28.Историческое развитие растительного мира.	3.5	В.МЗ.4
			29.Многообразие и происхождение культурных растений. Дары Старого и Нового Света.	2.2	В.МЗ.4
			30. Итоговый мониторинг		
	Природные сообщества	3			
			31.Понятие о природном сообществе — биогеоценозе и экосистеме.	5.1	В.МЗ.4
			32.Совместная жизнь организмов в природном сообществе.	5.2	В.МЗ.4
			33.Смена природных сообществ и ее причины. Экскурсия	5.2	В.МЗ.4
	Повторение	1			
			34. Многообразие растительного мира. Летнее задание	3.5	В.МЗ.4

7 класс

№ п/п	Название темы	Кол-во часов	Название уроков темы	КЭС	РПВ
1.	Общие сведения о животных	7			
			1.Зоология — наука о животных.	1.1	В.МЗ.4
			2.Среды жизни и места обитания животных. Взаимосвязи животных в природе.	5.1	В.МЗ.4
			3.Классификация животных и	1.1	В.МЗ.4

			основные систематические группы.		
			4.Влияние человека на животных. Краткая история развития зоологии.	5.3	В.МЗ.4
			5.Клетка. Ткани.	2.1	В.МЗ.4
			6.Органы и системы органов.	2.2	В.МЗ.4
			7. Стартовый мониторинг		
2.	Простейшие	4			
			8.Тип Саркодовые и жгутиконосцы. Амеба обыкновенная Саркодовые	2.2	В.МЗ.4
			9.Жгутиконосцы. Эвглена зеленая.	2.2	В.МЗ.4
			10.Тип Инфузории. Лабораторная работа № 1 «Строение и передвижение инфузории-туфельки»	2.2	В.МЗ.4
			11.Многообразие простейших. Паразитические простейшие	2.2	В.МЗ.4
3.	Низшие многоклеточные	8			
			12. Тип Губки	2.2, 3.4	В.МЗ.4
			13. Тип Кишечнополостные	2.2, 3.4	В.МЗ.4
			14.Разнообразие кишечнополостных. Морские кишечнополостные.	2.2, 3.4	В.МЗ.4
			15.Тип Плоские черви	2.2, 3.4	В.МЗ.4
			16. Разнообразие плоских червей: сосальщики	2.2, 3.4	В.МЗ.4
			17. Разнообразие плоских червей: цепни	2.2, 3.4	В.МЗ.4
			18. Тип Круглые черви	2.2, 3.4	В.МЗ.4
			19. Обобщение по теме «Низшие многоклеточные»		
4.	Высшие многоклеточные	43			
	1)Членистые и моллюски		20. Тип Кольчатые черви. Класс Многощетинковые черви	2.2, 3.4	В.МЗ.4
			21.Тип Кольчатые черви. Класс Малощетинковые черви Л.р № 2 «Внешнее строение дождевого червя, его передвижение». Л.р №3 «Внутреннее строение дождевого червя».	2.2, 3.4	В.МЗ.4
			22.Тип Моллюски. Общая характеристика типа.	2.2, 3.4	В.МЗ.4
			23. Класс Брюхоногие моллюски.	2.2, 3.4	В.МЗ.4
			24.Класс Двустворчатые моллюски. Лабораторная работа № 4 «Внешнее строение раковин пресноводных и морских моллюсков»	2.2, 3.4	В.МЗ.4
			25.Класс Головоногие моллюски.	2.2, 3.4	В.МЗ.4

		26.Класс Ракообразные. Лабораторная работа 5 «Изучение внешнего строения рака»	2.2, 3.4	В.МЗ.4
		27.Класс Паукообразные.	2.2, 3.4	В.МЗ.4
		28.Класс Насекомые. Лабораторная работа 6 «Изучение внешнего строения насекомых»	2.2, 3.4	В.МЗ.4
		29.Типы развития насекомых.	2.2, 3.4	В.МЗ.4
		30.Пчелы и муравьи — общественные насекомые. Полезные насекомые.	2.2, 3.4	В.МЗ.4
		31. Многообразие насекомых.	2.2, 3.4	В.МЗ.4
	2)Хордовые	32.Общие признаки хордовых животных.	2.2, 3.4	В.МЗ.4
		33.Тип Хордовые. Подтип Бесчерепные.	2.2, 3.4	В.МЗ.4
		34. Промежуточный мониторинг		
		35.Надкласс Рыбы. Л.р №7 «Изучение внешнего строения рыбы»	2.2, 3.4	В.МЗ.4
		36.Внутреннее строение рыбы.	2.2, 3.4	В.МЗ.4
		37.Особенности размножения рыб.	2.2, 3.4	В.МЗ.4
		38.Основные систематические группы рыб. Промысловые рыбы. Их использование и охрана.	2.2, 3.4	В.МЗ.4
		39.Места обитания и строение земноводных. Лабораторная работа 8 «Изучение внешнего строения лягушки»	2.2, 3.4	В.МЗ.4
		40.Внутреннее строение земноводных.	2.2, 3.4	В.МЗ.4
		41.Годовой цикл жизни и происхождение земноводных	2.2, 3.4	В.МЗ.4
		42.Многообразие и значение земноводных.	2.2, 3.4	В.МЗ.4
		43.Внешнее строение и скелет пресмыкающихся.	2.2, 3.4	В.МЗ.4
		44.Внутреннее строение и жизнедеятельность пресмыкающихся.	2.2, 3.4	В.МЗ.4
		45.Многообразие пресмыкающихся.	2.2, 3.4	В.МЗ.4
		46.Значение пресмыкающихся. Древние пресмыкающиеся.	2.2, 3.4	В.МЗ.4
		47.Среда обитания и внешнее строение птиц. Лабораторная работа 9 «Строение пера»	2.2, 3.4	В.МЗ.4
		48.Опорно-двигательная система птиц.	2.2, 3.4	В.МЗ.4
		49.Внутреннее строение птиц.	2.2, 3.4	В.МЗ.4
		50.Размножение и развитие птиц. Лабораторная работа 10 «Строение	2.2, 3.4	В.МЗ.4

			куриного яйца»		
			51.Годовой жизненный цикл и сезонные явления в жизни птиц.	2.2, 3.4	В.МЗ.4
			52.Многообразие птиц.	2.2, 3.4	В.МЗ.4
			53.Значение и охрана птиц. Происхождение птиц.	2.2, 3.4	В.МЗ.4
			54.Внешнее строение млекопитающих. Среды жизни и места обитания.	2.2, 3.4	В.МЗ.4
			55.Внутреннее строение млекопитающих.	2.2, 3.4	В.МЗ.4
			56.Размножение и развитие млекопитающих.	2.2, 3.4	В.МЗ.4
			57.Происхождение и многообразие млекопитающих.	2.2, 3.4	В.МЗ.4
			58.Высшие, или Плацентарные: Насекомоядные, Рукокрылые, Грызуны, Зайцеобразные, Хищные.	2.2, 3.4	В.МЗ.4
			59.Ластоногие, Китообразные, Хоботные.	2.2, 3.4	В.МЗ.4
			60.Парнокопытные, Непарнокопытные, Приматы.		В.МЗ.4
			61.Экологические группы и значение млекопитающих.	2.2, 3.4	В.МЗ.4
			62. Итоговый мониторинг		
5.	Развитие животного мира на Земле	2			
			63.Доказательства эволюции животного мира.	3.5	В.МЗ.4
			64.Учение Ч. Дарвина об эволюции.	3.5	В.МЗ.4
6.	Повторение	4			
			65.Повторение по теме «Особенности строения и жизнедеятельности представителей царства Животные»	3.4	В.МЗ.4
			66.Повторение по теме «Особенности строения и жизнедеятельности низших многоклеточных животных»	3.4	В.МЗ.4
			67.Повторение по теме «Особенности строения и жизнедеятельности представителей типа Членистоногие».	3.4	В.МЗ.4
			68.Повторение по теме «Особенности строения и жизнедеятельности представителей типа Хордовые».	3.4	В.МЗ.4

8 класс

№ п/п	Название темы	Кол-во часов	Название уроков темы	КЭС	РПВ
1	Введение	1			
			1.Биологические и социальные факторы в становлении человека		В.МЗ.4
2	Организм человека. Общий обзор	6			
			2.Науки об организме человека	1.1	В.МЗ.4
			3.Строение организма человека. Структура тела. Место в природе	4.1	В.МЗ.4
			4. Строение и жизнедеятельность клетки	2.1	В.МЗ.4
			5.Ткани. Типы тканей и их свойства. Л.р. №1 «Просмотр под микроскопом тканей человека»	2.2	В.МЗ.4
			6.Органы и системы органов. Нервная и гуморальная регуляция	2.2	В.МЗ.4
			7.Стартовый мониторинг		
3	Опорно-двигательная система	7			
			8.Скелет: строение, состав и соединение костей	4.11	В.МЗ.4
			9.Скелет головы и туловища	4.11	В.МЗ.4
			10.Скелет поясов и свободных конечностей	4.11	В.МЗ.4
			11.Типы мышц, их строение и значение. Л.р. №2 «Просмотр микропрепаратов костной и мышечной тканей»	4.11	В.МЗ.4
			12.Работа скелетных мышц.П.Р «Факторы, влияющие на развитие утомления».	4.11	В.МЗ.4
			13. Первая помощь при травмах скелета и мышц	4.11	В.МЗ.4
			14.Нарушение осанки и плоскостопие. П.Р «Есть ли у вас плоскостопие?»	4.11	В.МЗ.4
4	Кровь и кровообращение	8			
			15.Внутренняя среда организма. Значение и состав крови. Л.р. №3 «Сравнение крови человека с кровью лягушки»	4.5	В.МЗ.4
			16.Иммунитет и его классификация. Органы иммунной системы	4.5	В.МЗ.4
			17.Группы крови. Тканевая	4.5	В.МЗ.4

			совместимость и переливание крови		
			18.Строение и работа сердца.	4.6	В.М3.4
			19.Круги кровообращения.	4.6	В.М3.4
			20.Движение лимфы по сосудам. Пульс. Давление.П.Р «Пульс и движение крови».	4.6	В.М3.4
			21.Движение крови по сосудам. Регуляция кровоснабжения.	4.6	В.М3.4
			22.Гигиена сердечно-сосудистой системы. Первая помощь при кровотечениях.	4.6 4.15	В.М3.4
5	Дыхательная система	6			
			23.Значение дыхания. Строение и функции органов дыхания	4.4	В.М3.4
			24. Строение легких. Газообмен в легких и тканях. Л.р. №4 «Определение состава вдыхаемого и выдыхаемого воздуха»	4.4	В.М3.4
			25.Механизм вдоха и выдоха. Регуляция дыхания.	4.4	В.М3.4
			26.Болезни органов дыхания и их предупреждение	4.4	В.М3.4
			27.Первая помощь при поражении органов дыхания	4.4 4.15	В.М3.4
			28.Контрольно-обобщающий урок по теме «Взаимосвязь функций дыхательной и кровеносной систем»		В.М3.4
6	Пищеварительная система	6			
			29.Значение пищи и ее состав. Пищеварение.	4.3	В.М3.4
			30.Строение и функции органов пищеварения	4.3	В.М3.4
			31.Пищеварение в ротовой полости. Л.р. №5 «Действие слюны на крахмал»	4.3	В.М3.4
			32.Пищеварение в желудке и двенадцатиперстной кишке	4.3	В.М3.4
			33.Регуляция пищеварения.	4.3	В.М3.4
			34.Заболевания органов пищеварения	4.3, 4.15	В.М3.4
7	Обмен веществ и энергии. Витамины	4			
			35.Общая характеристика обмена веществ	4.7	В.М3.4
			36.Нормы питания. Пищевой рацион	4.7	В.М3.4
			37.Витамины.	4.7	В.М3.4
			38. Промежуточный мониторинг		

8	Органы выделения.	2			
			39.Мочевыделительная система: строение и значение	4.8	В.МЗ.4
			40.Образование мочи. Регуляция мочеобразования	4.8	В.МЗ.4
9	Кожа	3			
			41.Строение и значение кожи	4.9	В.МЗ.4
			42. Гигиена одежды и обуви. Болезни кожи.	4.9	В.МЗ.4
			43.Роль кожи в терморегуляции. Закаливание.	4.9 4.14	В.МЗ.4
10	Эндокринная система	2			
			44.Роль эндокринной регуляции.	4.2	В.МЗ.4
			45.Функции желез внутренней секреции.		В.МЗ.4
11	Нервная система	5			
			46.Строение и значение нервной системы	4.2	В.МЗ.4
			47.Спинной мозг: строение и функции	4.2	В.МЗ.4
			48.Головной мозг: строение и функции	4.2	В.МЗ.4
			49. Головной мозг: строение и функции	4.2	В.МЗ.4
			50.Вегетативная нервная система	4.2	В.МЗ.4
12	Анализаторы. Органы чувств	5			
			51.Значение органов чувств. Анализаторы.	4.12	В.МЗ.4
			52.Зрительный анализатор. Строение и функции глаза	4.12	В.МЗ.4
			53.Заболевания и повреждения глаз. Гигиена зрения.	4.12	В.МЗ.4
			54.Слуховой анализатор. Орган равновесия	4.12	В.МЗ.4
			55.Органы кожно-мышечной чувствительности, обоняния и вкуса.	4.12	В.МЗ.4
13	Поведение и психика	7			
			56.Вклад отечественных ученых в разработку учения о высшей нервной деятельности.	4.13	В.МЗ.4
			57.Врожденные и приобретенные формы поведения.	4.13	В.МЗ.4
			58.Сон и сновидения. Биологические ритмы	4.13	В.МЗ.4
			59.Особенности высшей нервной деятельности человека. Л.р. «Определение степени развития своей памяти»	4.13	В.МЗ.4
			60.Воля, эмоции, внимание. Л.р.	4.13	В.МЗ.4

			«Оценка своего внимания»		
			61.Работоспособность. Режим дня.	4.13	В.МЗ.4
			62. Итоговый мониторинг		
	Индивидуальное развитие человека	4			
			63.Жизненные циклы. Половая система человека	4.10	В.МЗ.4
			64.Развитие зародыша и плода. Беременность и роды.	4.10	В.МЗ.4
			65.Наследственные и врожденные заболевания. Болезни, передающиеся половым путем.	4.10	В.МЗ.4
			66.Развитие ребенка после рождения. Интерес, склонности, способности.	4.10, 4.14	В.МЗ.4
	Повторение	2			
			67.Новейшие достижения современной медицины		В.МЗ.4
			68.Факторы, влияющие на здоровье человека		В.МЗ.4

9 класс

	Название темы	Кол-во часов	Название уроков темы	КЭС	РПВ
1	Введение	3	1.Биология - наука о жизни. Методы исследования в биологии.	1.1, 2.2	В.МЗ.4
			2.Сущность жизни и свойства живого. Уровни организации живой природы.	2.2	В.МЗ.4
			3.Стартовый мониторинг.		
2	Закономерности жизни на молекулярном и клеточном уровнях	12	4.Цитология - наука, изучающая клетку. Многообразие клеток.	2.1	В.МЗ.4
			5.Химический состав клетки.	2.3	В.МЗ.4
			6.Белки и нуклеиновые кислоты.	2.3	В.МЗ.4
			7.Строение клетки.	2.4	В.МЗ.4
			8.Органоиды клетки и их функции. Л.Р №1 «Сравнение животной и растительной клеток».	2.4	В.МЗ.4
			9.Обмен веществ - основа существования клетки.	2.5	В.МЗ.4
			10.Биосинтез белков в живой клетке.	2.5	В.МЗ.4
			11.Биосинтез углеводов - фотосинтез.	2.5	В.МЗ.4
			12.Обеспечение клетки энергией.	2.5	В.МЗ.4
			13.Размножение клетки и ее жизненный цикл.	2.1	В.МЗ.4

			14.Решение задач по теме «Биосинтез белка».		В.МЗ.4
			15. Решение задач по теме «Энергетический обмен».		В.МЗ.4
3	Закономерности жизни на организменном уровне	17	16.Организм - открытая живая система.		В.МЗ.4
			17.Бактерии и вирусы.	2.1, 3.1	В.МЗ.4
			18.Растительный организм и его свойства.	3.3	В.МЗ.4
			19.Многообразие растений и их значение в природе.	3.3	В.МЗ.4
			20.Организмы царства грибов и лишайников.	3.2	В.МЗ.4
			21.Животный организм и его особенности.	3.4	В.МЗ.4
			22.Многообразие животных.	3.4	В.МЗ.4
			23.Сравнение свойств организма человека и животных.	4.1	В.МЗ.4
			24.Размножение организмов.	2.7	В.МЗ.4
			25.Индивидуальное развитие организмов.	3.3	В.МЗ.4
			26.Образование половых клеток. Мейоз.	3.3	В.МЗ.4
			27.Изучение механизмов наследственности.	3.5	В.МЗ.4
			28.Основные закономерности наследственности организмов.	3.5	В.МЗ.4
			29.Закономерности изменчивости.	3.5	В.МЗ.4
			30.Ненаследственная изменчивость..	3.5	В.МЗ.4
			31.Основы селекции организмов.	3.5	В.МЗ.4
			32.Обобщение по теме «Закономерности жизни на организменном уровне».	3.5	В.МЗ.4
4	Закономерности происхождения и развития жизни	19	33.Представления о возникновении жизни на Земле(обзор гипотез).	3.5	В.МЗ.4
			34.Современные представления о возникновении жизни на Земле.	3.5	В.МЗ.4
			35.Значение фотосинтеза и биологического круговорота веществ в развитии жизни.	3.3, 1.1	В.МЗ.4
			36.Этапы развития жизни на Земле.	3.5	В.МЗ.4
			37.Идеи развития органического мира в биологии.	3.5	В.МЗ.4
			38.Промежуточный мониторинг.		В.МЗ.4
			39.Чарльз Дарвин об эволюции органического мира.	5.2	В.МЗ.4
			40.Современные представления об эволюции органического мира.	5.2	В.МЗ.4

			41.Вид, его критерии и структура.	5.2	В.М3.4
			42.Процесс образования видов.	5.2	В.М3.4
			43.Макроэволюция как процесс появления надвидовых групп организмов.	5.2	В.М3.4
			44.Основные направления эволюции.	5.2	В.М3.4
			45.Примеры эволюционных преобразований.	5.2	В.М3.4
			46.Основные закономерности эволюции.	5.2	В.М3.4
			47.Человек – представитель животного мира..	4.1	В.М3.4
			48.Эволюционное происхождение человека		В.М3.4
			49.Этапы эволюции человека.	4.1	В.М3.4
			50.Человеческие расы, их родство и происхождение.	4.1	В.М3.4
			51.Обобщающие и систематизация знаний по теме "Основы эволюционного учения".		В.М3.4
5	Закономерности отношений организмов и среды	14	52.Условия жизни на Земле.	4.10	В.М3.4
			53.Общие законы действия факторов среды на организмы.	4.10	В.М3.4
			54.Приспособленность организмов к действию факторов среды.	4.10	В.М3.4
			55.Биотические связи в природе.	4.10	В.М3.4
			56.Популяции.	4.10	В.М3.4
			57. Функционирование популяций.	4.10	В.М3.4
			58.Природное сообщество - биогеоценоз..	4.10	В.М3.4
			59.Биогеоценозы, экосистемы и биосфера.	4.10	В.М3.4
			60.Развитие и смена природных сообществ.	4.10	В.М3.4
			61.Многообразие биогеоценозов.	4.10	В.М3.4
			62. Основные законы устойчивости природы.	4.10	В.М3.4
			63.Экологические проблемы в биосфере.	4.10	В.М3.4
			64. Итоговый мониторинг		В.М3.4
			65.Экскурсия «Искусственный биогеоценоз на примере городского парка».		В.М3.4
	Повторение	3	66. Повторение темы «Клеточный уровень».	2.1	В.М3.4
			67.Повторение темы «Организменный уровень».	3.5	В.М3.4
			68.Повторение темы «Основы	5.2	В.М3.4

		ЭВОЛЮЦИИ».		
--	--	------------	--	--